

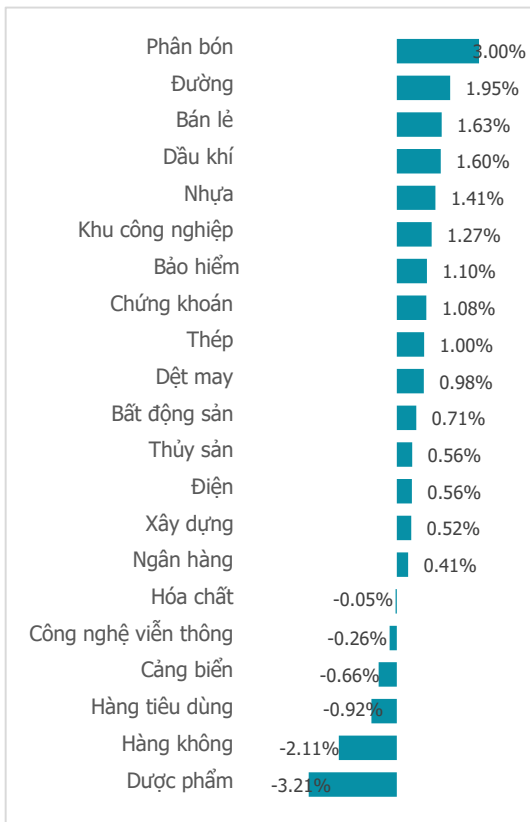
NGÀY 18/07/2024

ĐÁO HẠN PHÁI SINH YÊN BÌNH, VN-INDEX NGƯỢC DÒNG TĂNG 5.78 ĐIỂM

Tổng quan	Giá trị	Thay đổi
Vn-Index	1,274.44	0.46%
KLGD (triệu CP)	698.32	-38.97%
Giá trị (tỉ)	19,075.46	-34.82%
HNXIndex	242.49	0.66%
KLGD (triệu CP)	56.57	-40.52%
Giá trị (tỉ)	1,249.11	-42.02%

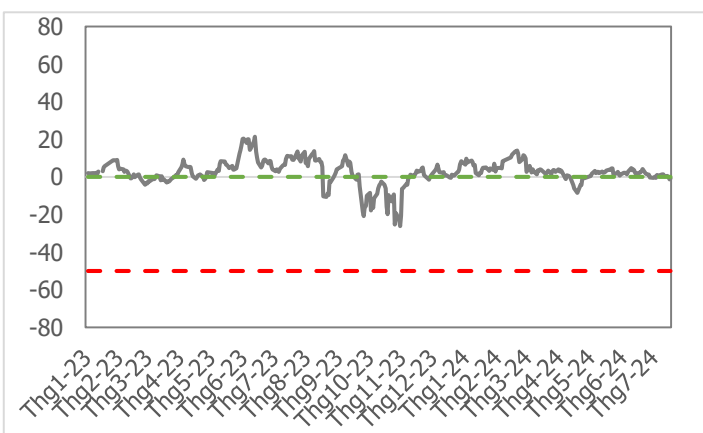
Khối ngoại	HSX	HNX
Mua (tỉ)	3,486.21	202.35
Bán (tỉ)	2,518.95	259.59
GT ròng (tỉ)	967.26	-57.23

Thay đổi giá trong ngày



Tâm lý thị trường

Bí quan Hưng phấn



Điểm nhấn giao dịch

- Trái với diễn biến lao dốc bất ngờ cuối phiên hôm qua, thị trường cũng chỉ cần hơn 30 phút cuối phiên để xoay chiều cục diện, lấy lại sắc xanh. Từ mức thấp nhất phiên tại vùng 1,256.21 điểm, thị trường tăng 1 mạch gần 20 điểm và đóng cửa cao nhất phiên. Phiên sáng thị trường giao dịch khá ảm đạm với thanh khoản sụt giảm mạnh và thị trường trượt giá nhẹ. Chỉ khi đồng hồ điểm 14 giờ, thị trường mới thực sự bừng tỉnh. Điểm nhấn đến từ nhóm cổ phiếu Midcaps và Penny bật tăng mạnh. Trong khi nhóm cổ phiếu VN30 lại cho thấy sự "ì ạch" trong phiên đảo hạn phái sinh. Đóng cửa phiên giao dịch ngày 18/7, chỉ số VN-Index đóng cửa ở mức 1,274.44 điểm, bật tăng 5.78 điểm (+0.46%), lấy lại phần lớn những gì đã mất phiên trước đó.
- Thanh khoản thị trường không còn duy trì được sự bùng nổ như phiên trước đó song vẫn duy trì ngang mức bình quân 20 phiên giao dịch. Lũy kế cuối phiên giao dịch, thanh khoản khớp lệnh trên sàn HSX đạt 698 triệu cổ phiếu (38.97%), tương đương 19,075 tỷ đồng (-34.82%) về giá trị giao dịch.
- Độ mở thị trường lấy lại sắc xanh tích cực với 15/21 nhóm ngành tăng điểm. Bút phá mạnh mẽ trong phiên hôm nay phải kể đến các nhóm ngành như: Phân bón (+3%), Đường (+1.95%), Bán lẻ (+1.63%),... Ở chiều ngược lại, áp lực bán vẫn bủa vây một số nhóm ngành như: Dược phẩm (-3.21%), Hàng không (-2.11%), Thực phẩm tiêu dùng (-0.92%),...
- Khối ngoại bất ngờ mua ròng phiên thứ 2 liên tiếp trên sàn HSX với giá trị giao dịch khá ấn tượng đạt +967 tỷ đồng trên sàn HSX. Tâm điểm mua ròng là nhóm cổ phiếu vốn hóa lớn như: HDB (+493 tỷ đồng), STB (+344 tỷ đồng), SAB (+162 tỷ đồng),... Ở chiều mua ròng, khối ngoại vẫn mạnh tay bán ròng một số mã: FPT (-352 tỷ đồng), MSN (-123 tỷ đồng), DGC (-35 tỷ đồng),...

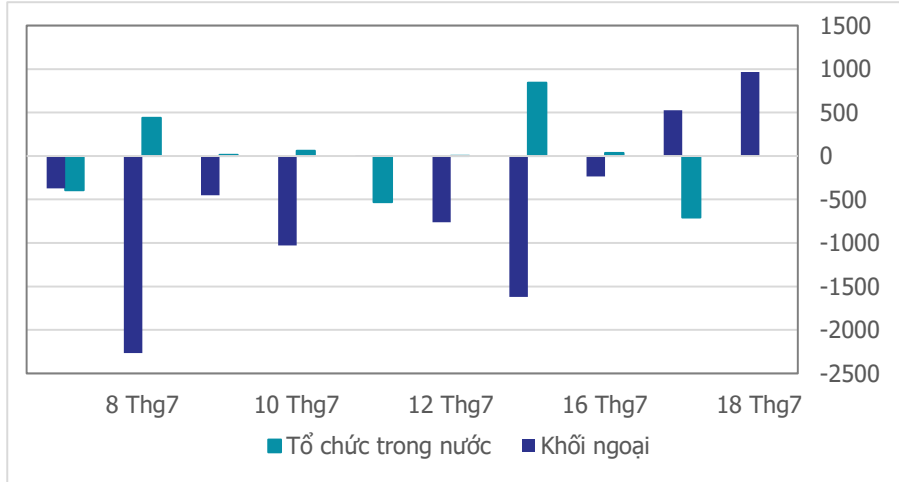
Quan điểm thị trường

- VN-Index hôm nay đã có phiên lợi ngược dòng, đảo chiều tăng điểm sau phiên giảm điểm khá mạnh trước đó. Thanh khoản phiên hôm nay sụt giảm khá mạnh so với phiên hoảng loạn bán mạnh hôm qua, nhưng vẫn tương đương với mức trung bình 20 phiên (không quá tệ). Điểm nhấn tích cực trong phiên hôm nay là VN-Index đã test ngưỡng hỗ trợ (1,255 - 1,258) điểm thêm một lần nữa và bật tăng trở lại. Đây là một tín hiệu khá tích cực cho thấy bên mua đã sẵn sàng xuống tiền ở mức giá hiện tại. Tuy rằng tín hiệu đảo chiều chưa được xác nhận, nhưng khả năng cao là áp lực bán đã giảm đi đáng kể và VN-Index khó giảm mạnh thêm trong các phiên tới. Chúng tôi duy trì quan điểm nắm giữ danh mục đã mua trong các phiên giảm trước đó, đồng thời tăng dần tỷ trọng ở những mã đã bắt đầu có lợi nhuận trong các phiên kế tiếp.

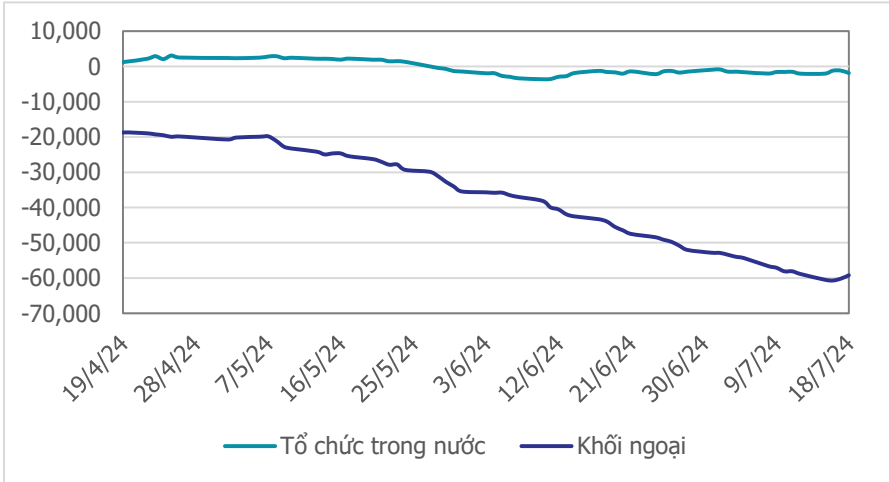
VN-INDEX



Giao dịch tổ chức trong nước và khối ngoại 10 phiên (tỉ)



Lũy kế tổ chức trong nước và khối ngoại 3 tháng gần đây (tỉ)



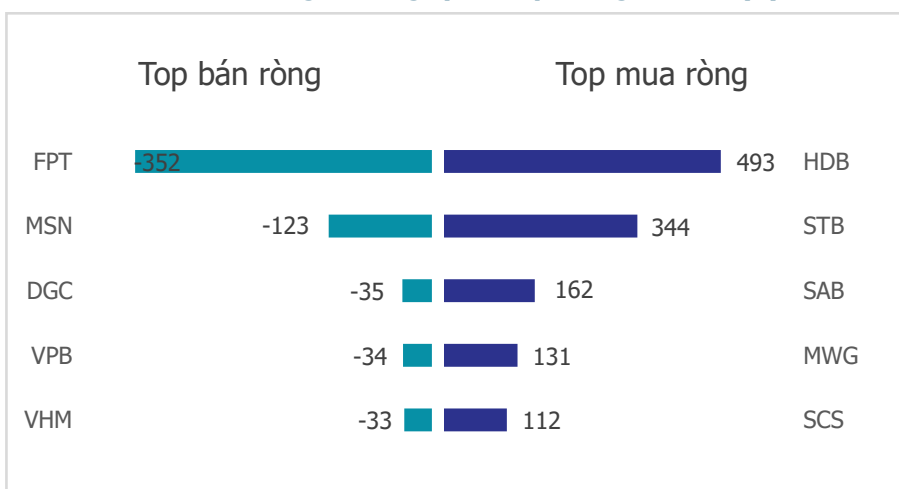
VN Index - PE lịch sử



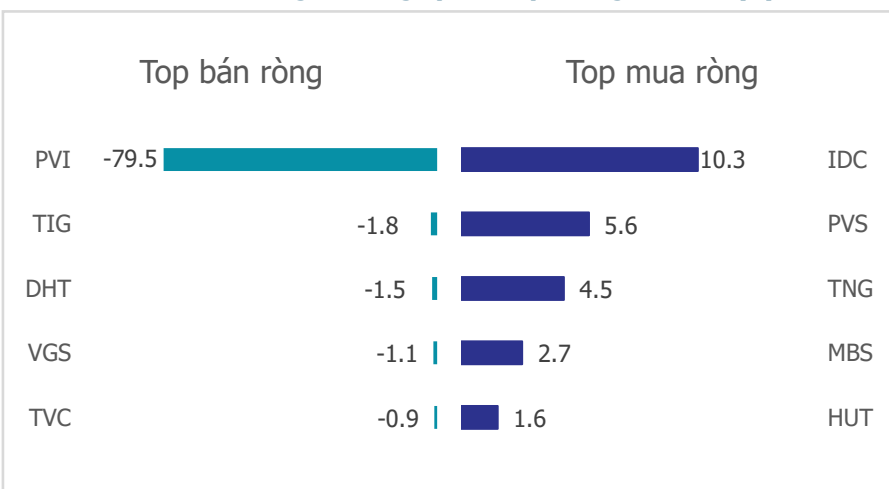
HNX Index - PE lịch sử



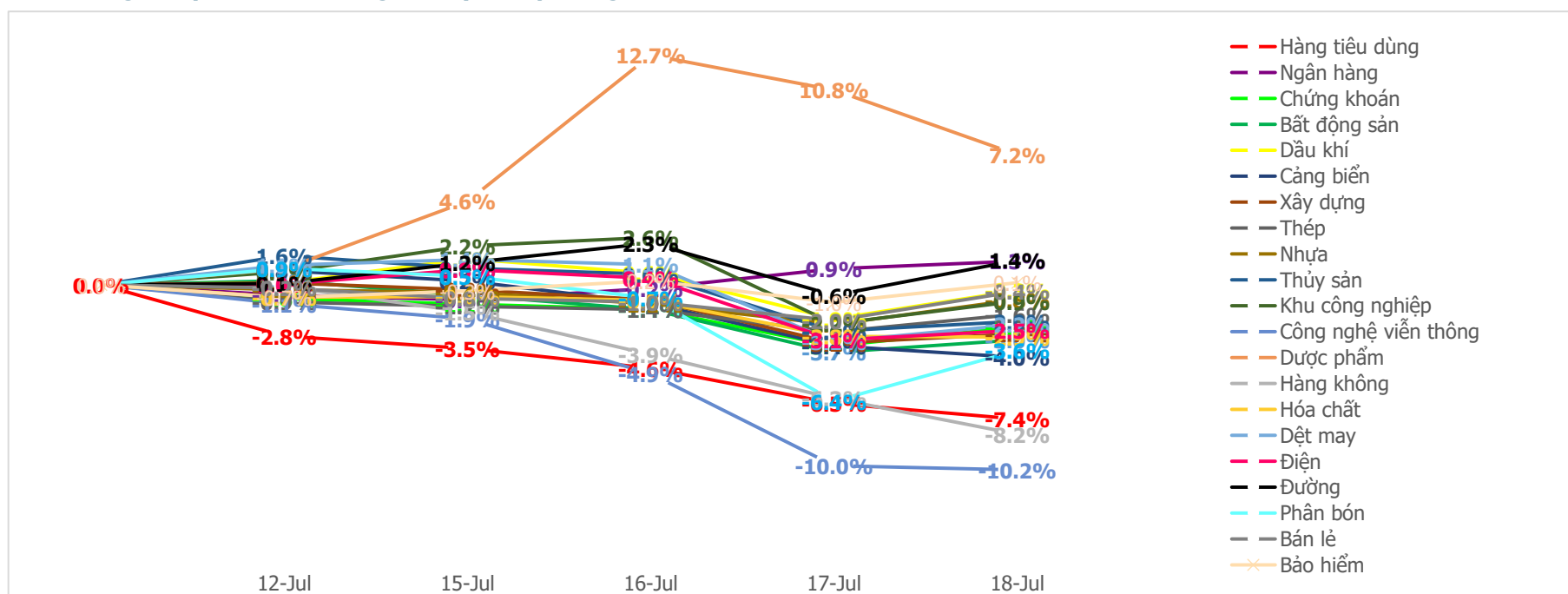
Mua bán ròng khối ngoại HSX phiên gần nhất (tỉ)



Mua bán ròng khối ngoại HNX phiên gần nhất (tỉ)



Diễn biến giao dịch theo nhóm ngành lũy kế 5 phiên gần nhất



LIÊN HỆ TRUNG TÂM NGHIÊN CỨU CSI:

Email: csi.research@vncsi.com

Tel: [\(+84\) 24 3926 0099 \(109\)](tel:+842439260099)

Người thực hiện: Lương Văn Sơn

Chuyên viên Phân tích Kinh tế Vĩ mô và Thị trường Chứng khoán

Email: sonlv@vncsi.com.vn

Hệ Thống Khuyến Nghị: Hệ thống khuyến nghị của CTCP Chứng khoán Kiến Thiết Việt Nam (CSI) được xây dựng dựa trên mức chênh lệch của giá mục tiêu 12 tháng và giá cổ phiếu trên thị trường tại thời điểm đánh giá.

Xếp hạng	Khi (giá mục tiêu – giá hiện tại)/giá hiện tại
MUA	$\geq 20\%$
KHẢ QUAN	Từ 10% đến 20%
PHÙ HỢP THỊ TRƯỜNG	Từ -10% đến +10%
KÉM KHẢ QUAN	Từ -10% đến - 20%
BÁN	$\leq -20\%$

Tuyên bố miễn trách nhiệm: Bản quyền thuộc về Công ty Cổ phần Chứng khoán Kiến Thiết Việt Nam (CSI), những thông tin sử dụng trong báo cáo được thu thập từ những nguồn đáng tin cậy và CSI không chịu trách nhiệm về tính chính xác của chúng. Các nhận định trong bản báo cáo này dựa trên cơ sở phân tích chi tiết và cẩn thận, theo đánh giá chủ quan của chúng tôi, là hợp lý trong thời điểm đưa ra báo cáo, các nhận định trong báo cáo này có thể thay đổi bất kì lúc nào mà không báo trước. Báo cáo này không nên được diễn giải như một đề nghị mua hay bán bất cứ một cổ phiếu nào. CSI sẽ không chịu trách nhiệm đối với tất cả hay bất kỳ thiệt hại nào hoặc sự kiện bị coi là thiệt hại đối với việc sử dụng toàn bộ thông tin hoặc ý kiến của báo cáo này. Báo cáo này không được phép sao chép, tái bản bởi bất kỳ cá nhân hoặc tổ chức nào khi chưa được phép của CSI.

TRỤ SỞ CSI

Tầng 11, Tòa nhà TNR, 54A Nguyễn Chí Thanh, Phường Láng Thượng, Quận Đống Đa, Hà Nội

ĐT: + 84 24 3926 0099 Website: <https://www.vncsi.com.vn>