

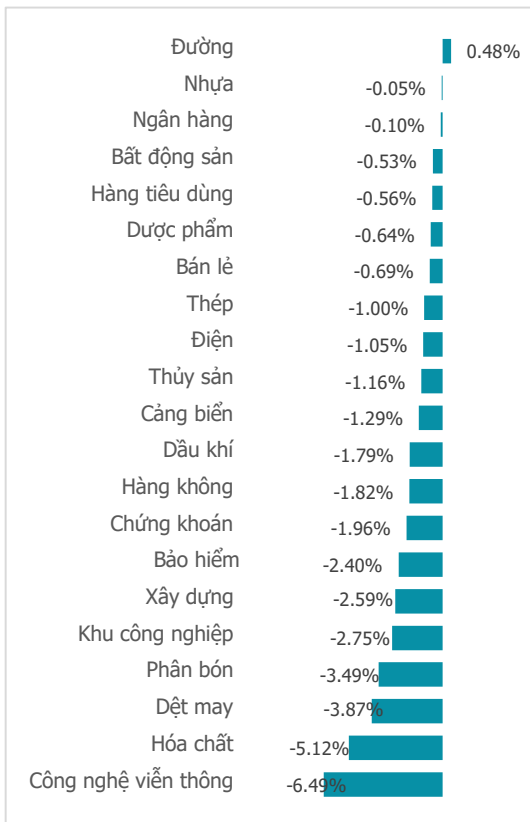
NGÀY 22/07/2024

LỰC CẦU BẮT ĐÁY CUỐI PHIÊN GIÚP VN-INDEX "RÚT CHÂN" GẦN 10 ĐIỂM

Tổng quan	Giá trị	Thay đổi
Vn-Index	1,254.64	-0.80%
KLGD (triệu CP)	866.57	15.78%
Giá trị (tỉ)	21,062.68	13.85%
HNXIndex	238.38	-0.89%
KLGD (triệu CP)	87.40	29.84%
Giá trị (tỉ)	1,762.54	32.76%

Khối ngoại	HSX	HNX
Mua (tỉ)	2,072.63	79.16
Bán (tỉ)	1,649.25	81.50
GT ròng (tỉ)	423.38	-2.34

Thay đổi giá trong ngày



Tâm lý thị trường

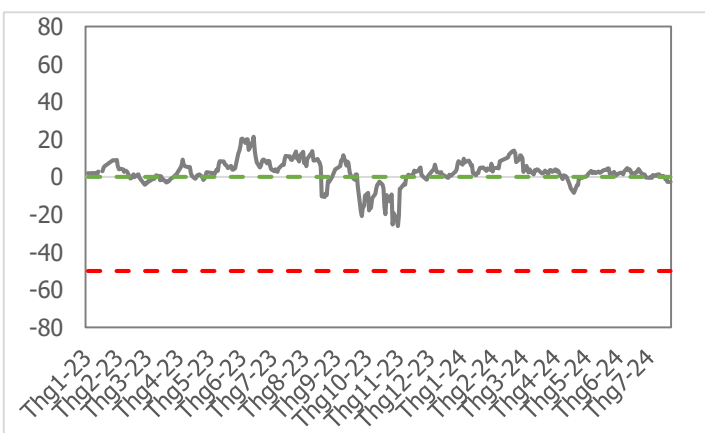


Điểm nhấn giao dịch

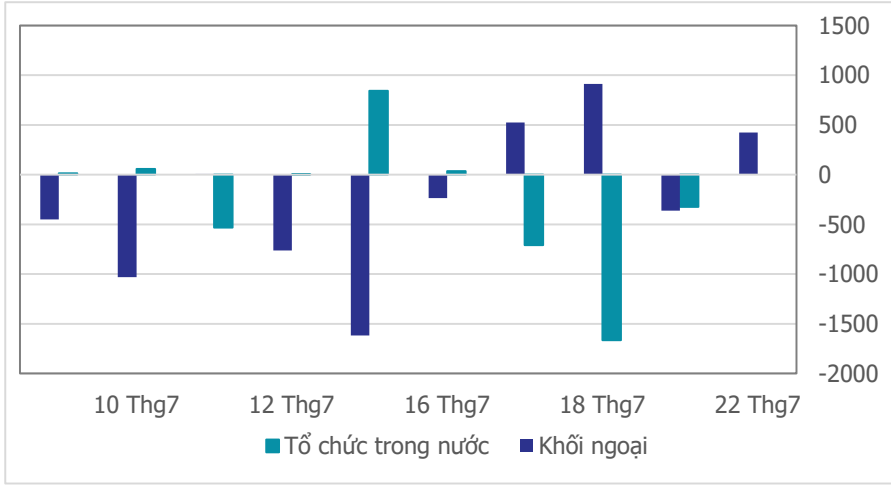
- Ngay trong phiên giao dịch đầu tuần, thị trường trải qua 1 phiên giông bão với sức ép giảm giá mạnh trong suốt thời gian giao dịch. Ngay đầu phiên sáng, sau khoảng 1 giờ giao dịch, thị trường chìm vào một đợt bán tháo khá mạnh. Suốt thời gian còn lại thị trường lao dốc liên tục, quả cầu tuyết tiếp tục lăn đến khoảng 1 giờ 30 phút cuốn bay gần 20 điểm. Dấu vết của lực cầu bắt đáy chỉ thực sự rõ ràng từ đây, nhiều cổ phiếu được "giải cứu" thoát khỏi đáy. Tuy nhiên, không phải tất cả các cổ phiếu phục hồi đều có thể chạm tới tham chiếu. Nhóm vốn hóa lớn tiếp tục cho thấy sức mạnh vượt trội khi 1 nửa danh mục VN30 thoát khỏi mức giảm điểm. Kết phiên chỉ số VN30 chỉ còn giảm 3.01 điểm. Đóng cửa phiên chiều, chỉ số VN-Index đóng cửa ở mức 1,254.64 điểm, giảm 10.14 điểm (-0.80%).
- Thanh khoản thị trường vượt 33.17% mức bình quân 20 tuần giao dịch phản ánh áp lực bán tăng mạnh. Lũy kế cuối phiên giao dịch, thanh khoản khớp lệnh trên sàn HSX đạt 866 triệu cổ phiếu (+15.78%), tương đương 21,062 tỷ đồng (+13.85%) về giá trị giao dịch.
- Độ mở thị trường bao trùm bởi sắc đỏ, đà giảm giá nhấn chìm 20/21 nhóm ngành trong phiên. Áp lực bán mạnh nhất, gây tâm lý tiêu cực lên thị trường phiên hôm nay là các nhóm ngành như: Công nghệ viễn thông (-6.49%), Hóa chất (-5.12%), Dệt may (-3.87%), Phân bón (-3.49%),... Ở chiều ngược lại, cổ phiếu nhóm Đường (+0.48%) là nhóm ngành duy nhất ngược dòng thành công.
- Khối ngoại tranh thủ mua ròng +423 tỷ đồng trên sàn HSX trong ngày thị trường đỏ lửa. Tâm điểm mua ròng trong phiên hôm nay là nhóm cổ phiếu như: SBT (+368 tỷ đồng), FPT (+61 tỷ đồng), POW (+32 tỷ đồng),... Ở chiều bán ròng, khối ngoại mạnh tay hạ tỷ trọng 1 số cổ phiếu: DGC (-97 tỷ đồng), VPB (-54 tỷ đồng), VHM (-32 tỷ đồng),...

Quan điểm thị trường

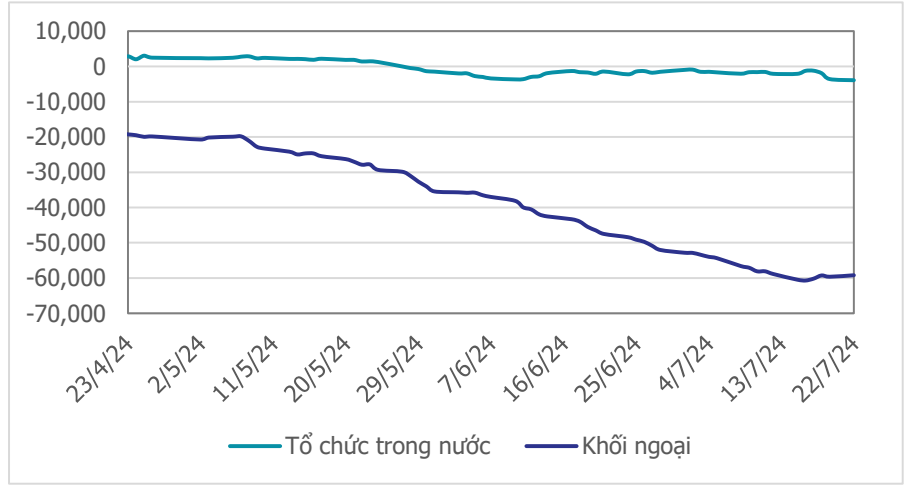
- Thanh khoản bùng nổ, vượt mức trung bình 20 phiên (+33.2%) là một tín hiệu khá xấu trong một phiên giảm sâu. Điểm tích cực là VN-Index đã có sự "rút chân" thu hẹp đáng kể đà giảm về cuối phiên, nhưng mức thu hẹp này không quá mạnh. Đóng cửa phiên giao dịch ngày 22/07, VN-Index xuyên thủng ngưỡng hỗ trợ (1,255 - 1,258) điểm, là lá chắn chống giữ sự giảm điểm trong tuần giao dịch trước.
- Ở thời điểm hiện tại sự phân hóa khá mạnh nên việc lựa chọn nhóm ngành và duy trì một tỷ lệ tiền mặt là khá quan trọng để có thể linh hoạt tìm kiếm lợi nhuận. Chúng tôi tiếp tục ưu tiên quan điểm nắm giữ danh mục cổ phiếu đã mua trong các phiên giảm của tuần trước, nhưng hạn chế việc mua thêm. Cần kiên nhẫn chờ đợi cho đến khi có lợi nhuận rồi mới nghĩ đến việc gia tăng thêm tỷ trọng. Bên cạnh đó, chúng ta cũng cần tuyệt đối kỷ luật, cần bán những mã cổ phiếu đã vi phạm ngưỡng quản trị rủi ro. Ngưỡng hỗ trợ mạnh có thể ngăn cản xu hướng giảm hiện tại theo kỳ vọng của chúng tôi là quanh mốc 1,217 điểm.



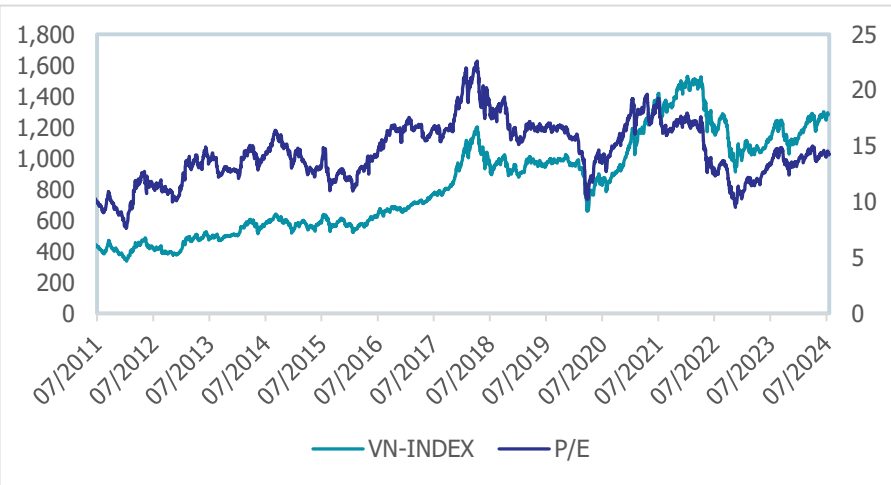
Giao dịch tổ chức trong nước và khối ngoại 10 phiên (tỉ)



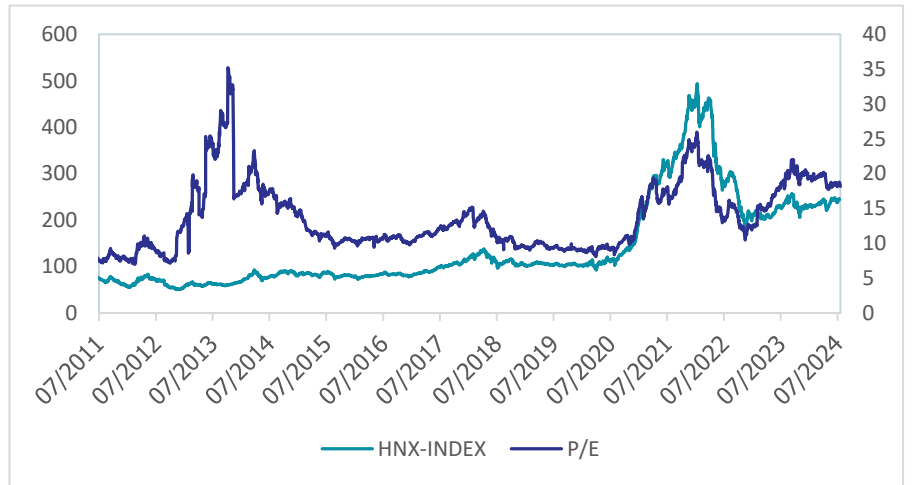
Lũy kế tổ chức trong nước và khối ngoại 3 tháng gần đây (tỉ)



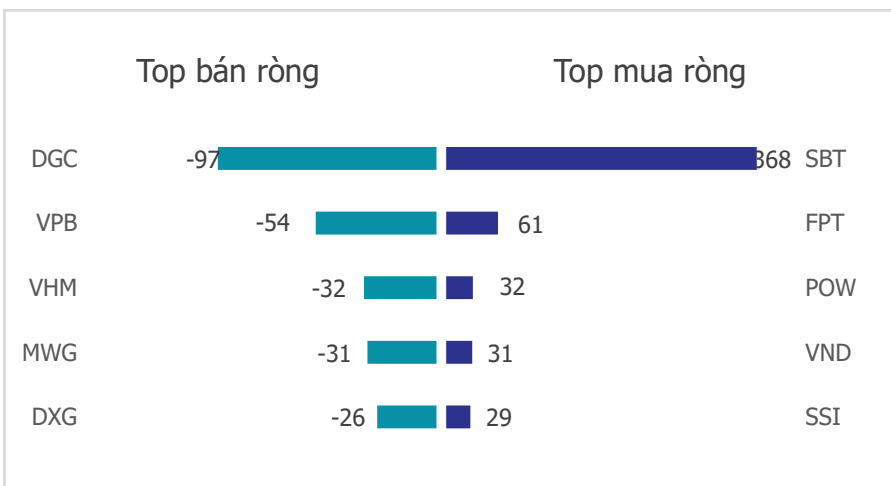
VN Index - PE lịch sử



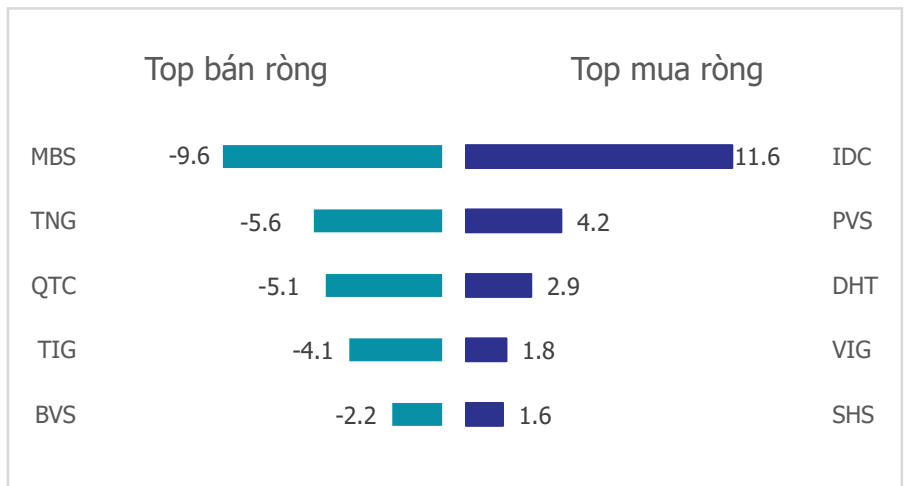
HNX Index - PE lịch sử



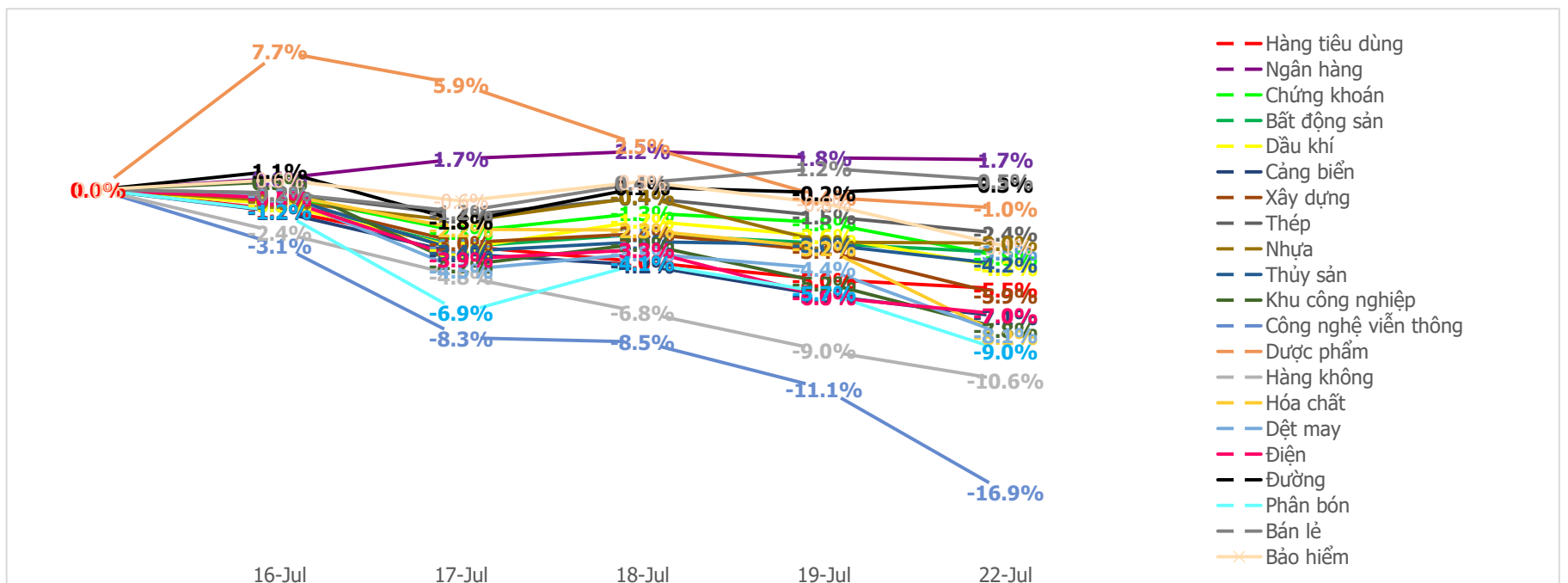
Mua bán ròng khối ngoại HSX phiên gần nhất (tỉ)



Mua bán ròng khối ngoại HNX phiên gần nhất (tỉ)



Diễn biến giao dịch theo nhóm ngành lũy kế 5 phiên gần nhất



LIÊN HỆ TRUNG TÂM NGHIÊN CỨU CSI:

Email: csi.research@vncsi.com

Tel: [\(+84\) 24 3926 0099 \(109\)](tel:+842439260099)

Người thực hiện: Lương Văn Sơn

Chuyên viên Phân tích Kinh tế Vĩ mô và Thị trường Chứng khoán

Email: sonlv@vncsi.com.vn

Hệ Thống Khuyến Nghị: Hệ thống khuyến nghị của CTCP Chứng khoán Kiến Thiết Việt Nam (CSI) được xây dựng dựa trên mức chênh lệch của giá mục tiêu 12 tháng và giá cổ phiếu trên thị trường tại thời điểm đánh giá.

Xếp hạng	Khi (giá mục tiêu – giá hiện tại)/giá hiện tại
MUA	$\geq 20\%$
KHẢ QUAN	Từ 10% đến 20%
PHÙ HỢP THỊ TRƯỜNG	Từ -10% đến +10%
KÉM KHẢ QUAN	Từ -10% đến - 20%
BÁN	$\leq -20\%$

Tuyên bố miễn trách nhiệm: Bản quyền thuộc về Công ty Cổ phần Chứng khoán Kiến Thiết Việt Nam (CSI), những thông tin sử dụng trong báo cáo được thu thập từ những nguồn đáng tin cậy và CSI không chịu trách nhiệm về tính chính xác của chúng. Các nhận định trong bản báo cáo này dựa trên cơ sở phân tích chi tiết và cẩn thận, theo đánh giá chủ quan của chúng tôi, là hợp lý trong thời điểm đưa ra báo cáo, các nhận định trong báo cáo này có thể thay đổi bất kì lúc nào mà không báo trước. Báo cáo này không nên được diễn giải như một đề nghị mua hay bán bất cứ một cổ phiếu nào. CSI sẽ không chịu trách nhiệm đối với tất cả hay bất kỳ thiệt hại nào hoặc sự kiện bị coi là thiệt hại đối với việc sử dụng toàn bộ thông tin hoặc ý kiến của báo cáo này. Báo cáo này không được phép sao chép, tái bản bởi bất kỳ cá nhân hoặc tổ chức nào khi chưa được phép của CSI.

TRỤ SỞ CSI

Tầng 11, Tòa nhà TNR, 54A Nguyễn Chí Thanh, Phường Láng Thượng, Quận Đống Đa, Hà Nội

ĐT: + 84 24 3926 0099 Website: <https://www.vncsi.com.vn>