

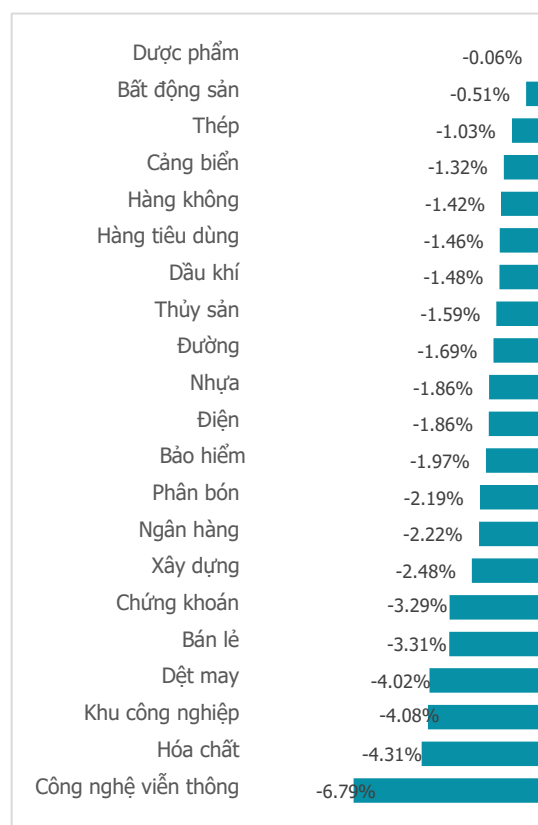
NGÀY 23/07/2024

# BÁN THÁO CUỐI PHIÊN, VN-INDEX BAY GẦN 23 ĐIỂM

Tổng quan	Giá trị	Thay đổi
Vn-Index	1,231.81	-1.82%
KLGD (triệu CP)	681.79	-21.36%
Giá trị (tỉ)	18,027.28	-14.47%
HNXIndex	234.60	-1.59%
KLGD (triệu CP)	57.22	-34.53%
Giá trị (tỉ)	1,237.82	-29.77%

Khối ngoại	HSX	HNX
Mua (tỉ)	1,560.86	41.46
Bán (tỉ)	1,688.34	74.31
GT ròng (tỉ)	-127.47	-32.86

## Thay đổi giá trong ngày



## Điểm nhấn giao dịch

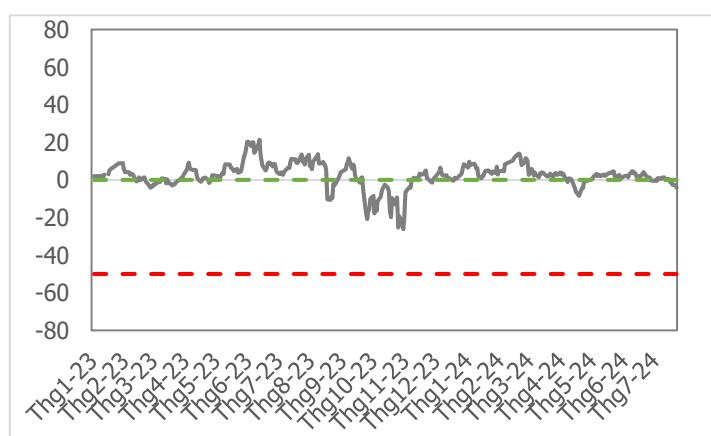
- Cơn sóng gió điều chỉnh tiếp tục càn quét thị trường trong phiên hôm nay trong bối cảnh lực cầu tỏ ra thờ ơ còn phía nguồn cung bắt đầu thiếu kiên nhẫn. Phiên sáng tương đối "sóng yên biển lặng", thị trường giao dịch giằng co với biên độ hẹp lại, tốc độ khớp lệnh chậm rãi khi thanh khoản suy kiệt. Sóng gió chỉ thực sự nổi lên sau 30 phút giao dịch phiên chiều, lực cầu không đủ kiên nhẫn quyết định đẩy giá xuống. Chỉ số VN-Index sau đó liên tiếp trượt giá với mức giảm sâu nhất hơn 23 điểm ở mức 1,230.51 điểm. Tốc độ trượt giá cổ phiếu không quá nhanh, số cổ phiếu giảm sàn cũng không quá lớn song lực cầu vẫn ngoảnh mặt, chưa thực sự nhập cuộc là nguyên nhân khiến thị trường không thể hồi phục. Áp lực bán trải dài trên toàn bộ thị trường, không có nhiều cổ phiếu có thể ngược dòng cuối phiên. Đóng cửa phiên giao dịch ngày 23/7, chỉ số VN-Index đóng cửa ở mức 1,231.81 điểm, giảm -22.83 điểm (-1.82%).
- Thanh khoản thị trường suy giảm nhẹ, tương đương với mức bình quân 20 tuần giao dịch cho thấy áp lực bán có phần suy giảm. Lũy kế cuối phiên giao dịch, thanh khoản khớp lệnh trên sàn HSX đạt 681 triệu cổ phiếu (-21.36%), tương đương 18,027 tỷ đồng (-14.47%) về giá trị giao dịch.
- Độ mở thị trường chìm trong sắc đỏ với 21/21 nhóm ngành điều chỉnh. Áp lực bán lớn nhất, gây tiêu cực lên thị trường trong phiên hôm nay là các nhóm ngành như: Công nghệ viễn thông (-6.79%), Hóa chất (-4.31%), BĐS KCN (-4.08%), Dệt may (-4.02%),...
- Khối ngoại bán ròng nhẹ -127 tỷ đồng sau phiên mua ròng đầu tuần. Tâm điểm bán ròng trong phiên hôm nay là nhóm cổ phiếu như: DGC (-129 tỷ đồng), TCH (-31 tỷ đồng), VHM (-29 tỷ đồng),... Ở chiều mua ròng, khối ngoại nâng tỷ trọng ở 1 số cổ phiếu: VNM (+100 tỷ đồng), VCB (+41 tỷ đồng), BCM (+33 tỷ đồng),...

## Quan điểm thị trường

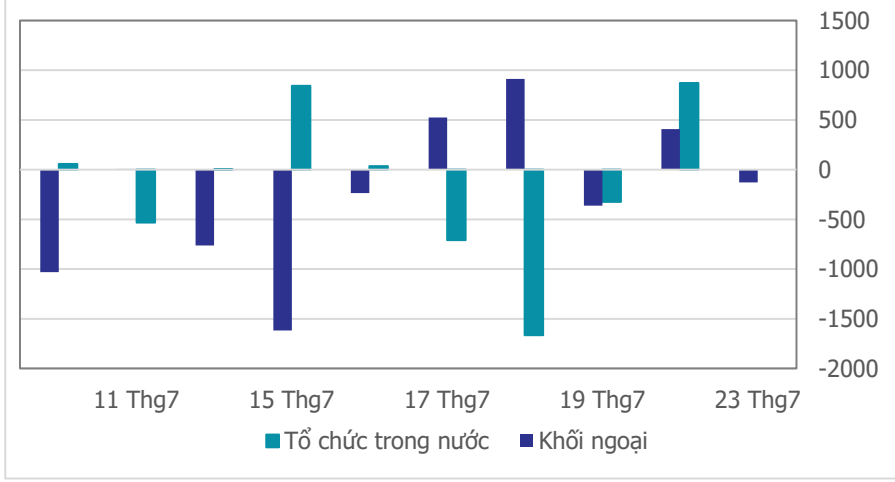
- Giảm sâu, đóng cửa ở mức thấp nhất ngày cộng với khối lượng ở mức cao (+4.8% so với mức trung bình 20 phiên) cho thấy tín hiệu tiêu cực vẫn đang rất mạnh. Khả năng cao VN-Index sẽ test ngưỡng 1,219 điểm trong các phiên tới. Chúng tôi duy trì quan điểm thận trọng, hạn chế việc bắt đáy và kiên quyết căn bán những mã cổ phiếu đã vi phạm ngưỡng quản trị rủi ro.

## Tâm lý thị trường

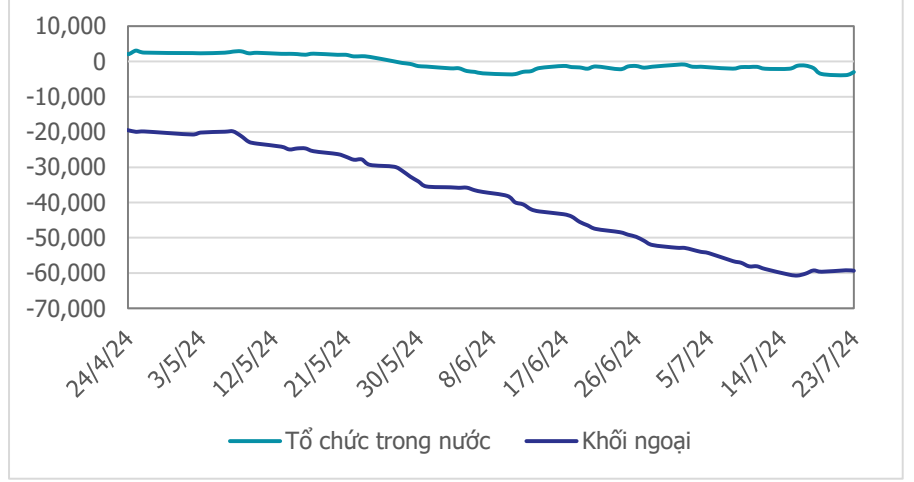
Bí quan Hưng phấn



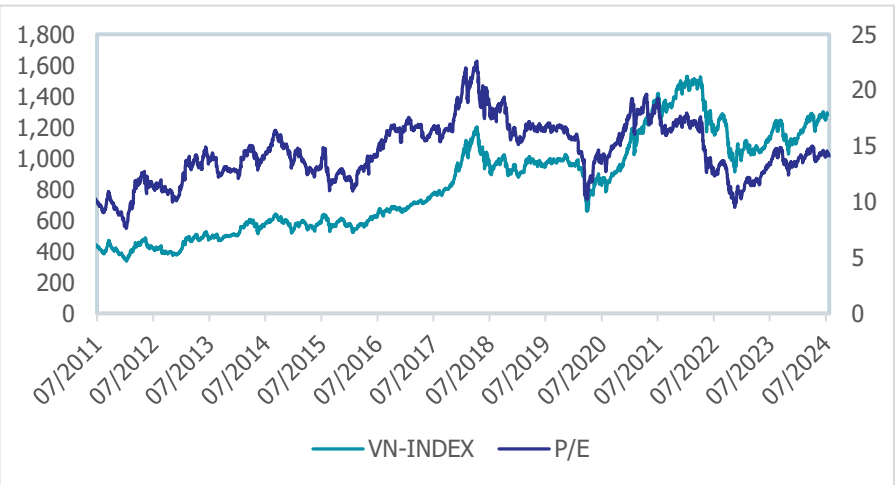
**Giao dịch tổ chức trong nước và khối ngoại 10 phiên (tỉ)**



**Lũy kế tổ chức trong nước và khối ngoại 3 tháng gần đây (tỉ)**



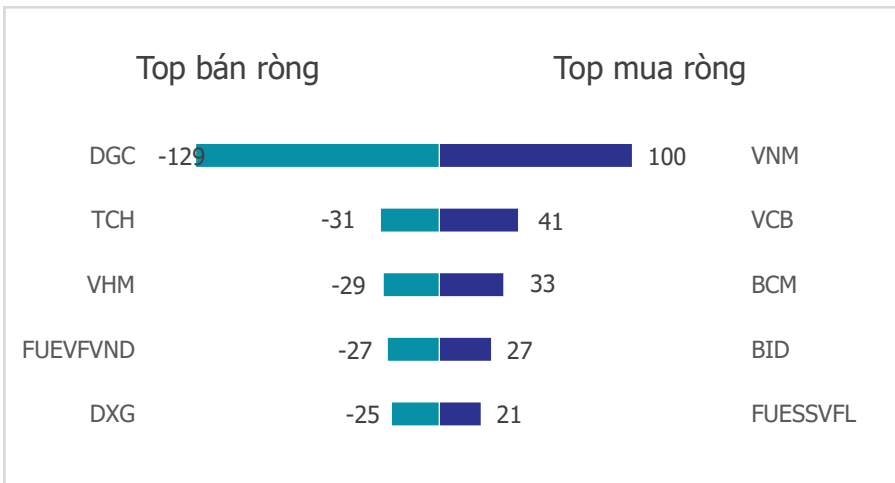
**VN Index - PE lịch sử**



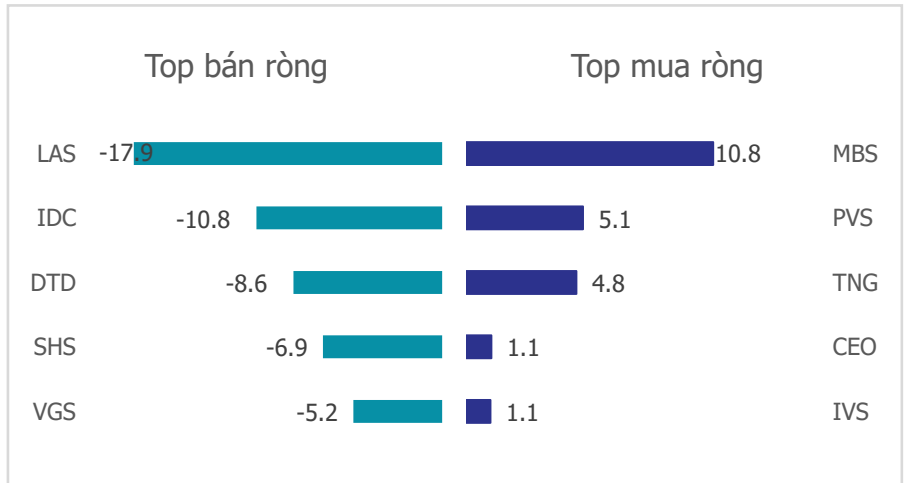
**HNX Index - PE lịch sử**



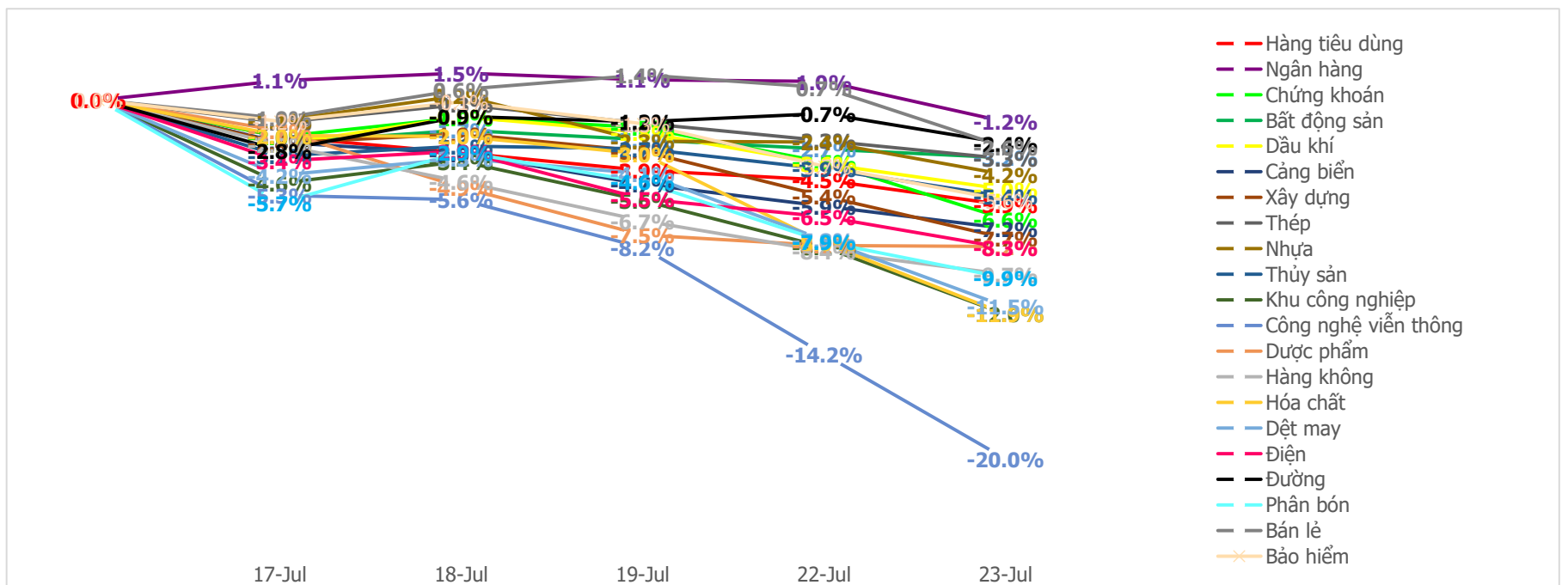
**Mua bán ròng khối ngoại HSX phiên gần nhất (tỉ)**



**Mua bán ròng khối ngoại HNX phiên gần nhất (tỉ)**



**Diễn biến giao dịch theo nhóm ngành lũy kế 5 phiên gần nhất**



## LIÊN HỆ TRUNG TÂM NGHIÊN CỨU CSI:

Email: [csi.research@vncsi.com](mailto:csi.research@vncsi.com)

Tel: (+84) 24 3926 0099 (109)

---

### Người thực hiện: Lương Văn Sơn

Chuyên viên Phân tích Kinh tế Vĩ mô và Thị trường Chứng khoán

Email: [sonlv@vncsi.com.vn](mailto:sonlv@vncsi.com.vn)

**Hệ Thống Khuyến Nghị:** Hệ thống khuyến nghị của CTCP Chứng khoán Kiến Thiết Việt Nam (CSI) được xây dựng dựa trên mức chênh lệch của giá mục tiêu 12 tháng và giá cổ phiếu trên thị trường tại thời điểm đánh giá.

Xếp hạng	Khi (giá mục tiêu – giá hiện tại)/giá hiện tại
MUA	$\geq 20\%$
KHẢ QUAN	Từ 10% đến 20%
PHÙ HỢP THỊ TRƯỜNG	Từ -10% đến +10%
KÉM KHẢ QUAN	Từ -10% đến - 20%
BÁN	$\leq -20\%$

**Tuyên bố miễn trách nhiệm:** Bản quyền thuộc về Công ty Cổ phần Chứng khoán Kiến Thiết Việt Nam (CSI), những thông tin sử dụng trong báo cáo được thu thập từ những nguồn đáng tin cậy và CSI không chịu trách nhiệm về tính chính xác của chúng. Các nhận định trong báo cáo này dựa trên cơ sở phân tích chi tiết và cẩn thận, theo đánh giá chủ quan của chúng tôi, là hợp lý trong thời điểm đưa ra báo cáo, các nhận định trong báo cáo này có thể thay đổi bất kỳ lúc nào mà không báo trước. Báo cáo này không nên được diễn giải như một đề nghị mua hay bán bất cứ một cổ phiếu nào. CSI sẽ không chịu trách nhiệm đối với tất cả hay bất kỳ thiệt hại nào hoặc sự kiện bị coi là thiệt hại đối với việc sử dụng toàn bộ thông tin hoặc ý kiến của báo cáo này. Báo cáo này không được phép sao chép, tái bản bởi bất kỳ cá nhân hoặc tổ chức nào khi chưa được phép của CSI.

### TRỤ SỞ CSI

Tầng 11, Tòa nhà TNR, 54A Nguyễn Chí Thanh, Phường Láng Thượng, Quận Đống Đa, Hà Nội

ĐT: + 84 24 3926 0099 Website: <https://www.vncsi.com.vn>