

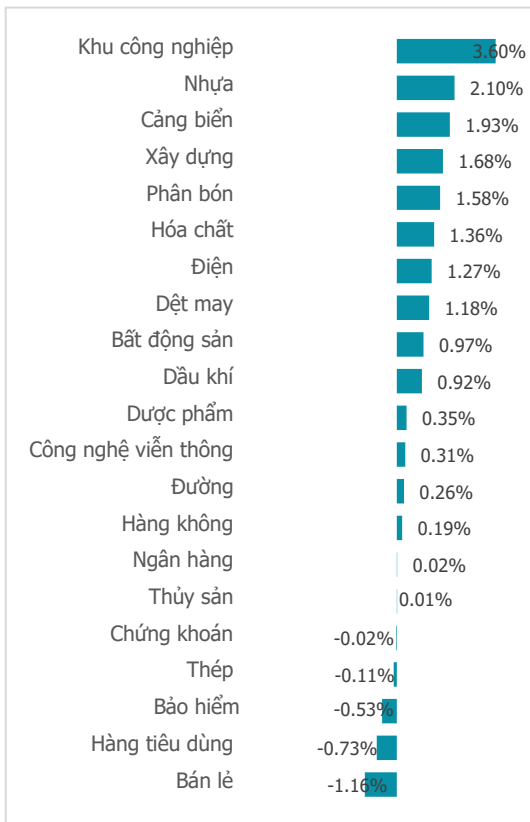
NGÀY 24/07/2024

TEST MỐC HỖ TRỢ 1.219 ĐIỂM, VN-INDEX ĐẢO CHIỀU TĂNG ĐIỂM

Tổng quan	Giá trị	Thay đổi
Vn-Index	1,238.47	0.54%
KLGD (triệu CP)	696.54	2.12%
Giá trị (tỉ)	17,827.29	-1.17%
HNXIndex	236.17	0.67%
KLGD (triệu CP)	64.25	12.28%
Giá trị (tỉ)	1,388.99	12.21%

Khoi ngoại	HSX	HNX
Mua (tỉ)	2,206.40	189.00
Bán (tỉ)	1,958.01	139.48
GT ròng (tỉ)	248.39	49.51

Thay đổi giá trong ngày



Điểm nhận giao dịch

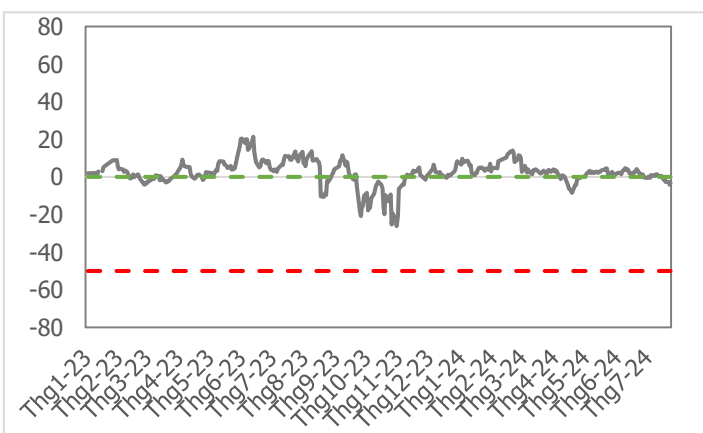
- Thông tin về dư nợ cho vay giao dịch ký quỹ (margin) cao nhất lịch sử (đạt gần 218.9 nghìn tỷ đồng tại thời điểm 30/6/2024, tăng +53.4% YoY và +11.5% QoQ) đã khiến áp lực bán gia tăng mạnh mẽ trong phiên hôm qua và kéo dài đến phiên sáng hôm nay. Có lúc áp lực bán tăng mạnh khiến VN-Index giảm sâu tới 13.16 điểm (-1.07%) test ngưỡng hỗ trợ 1,219 điểm. Lực cầu có xu hướng gia tăng tại ngưỡng hỗ trợ trên và nhanh chóng đảo chiều tăng điểm trong phiên chiều giúp Vn-Index dứt mạch 3 phiên giảm điểm liên tiếp trước đó. Kết thúc phiên giao dịch ngày 24/7, Vn-Index đảo chiều tăng 6.66 điểm (+0.54%) lên mốc 1,238.47 điểm.
- Thanh khoản không có nhiều biến động so với hôm qua, vẫn duy trì ở mức tương đương với mức trung bình 20 phiên. Khối lượng khớp lệnh trên HSX đạt 697 triệu cổ phiếu tăng nhẹ (+2.12%) so với phiên hôm qua, tương ứng với giá trị khớp lệnh đạt 17,827 tỷ đồng, giảm nhẹ (-1.17%) so với phiên trước đó.
- Lực cầu gia tăng mạnh trong phiên chiều giúp VN-Index đảo chiều tăng với số nhóm ngành tăng điểm áp đảo (16/21 nhóm ngành xanh điểm). Tuy vậy, sắc xanh chỉ hiện diện ở nhiều nhóm có vốn hóa trung bình như: BĐS KCN (+3.60%), Nhựa (+2.10%), Cảng biển (+1.93%), Xây dựng (+1.68%)... mà chưa thực sự bùng nổ ở các nhóm lớn và nhạy với thị trường như: Ngân hàng (+0.02%), BĐS Dân cư (+0.97%), Chứng khoán (-0.02%)... nên xung lực tăng điểm còn ở mức trung tính.
- Sau 2 phiên bán ròng nhẹ trước đó thì hôm nay khối ngoại lại đảo chiều mua ròng. Áp lực bán ròng đã giảm đi đáng kể trong những phiên gần đây và đang có tín hiệu mua ròng đan xen ở thời điểm hiện tại. lũy kế trên sàn HSX, khối ngoại mua ròng +248 tỷ đồng trong phiên hôm nay, tập trung chủ yếu ở các mã như: VNM (+81.41 tỷ đồng), HPG (+65.3 tỷ đồng), STB (+39.74 tỷ đồng)... Ở chiều ngược lại họ bán ròng các mã: DGC (-115 tỷ đồng), MWG (-89 tỷ đồng), SSI (-88.42 tỷ đồng)...

Quan điểm thị trường

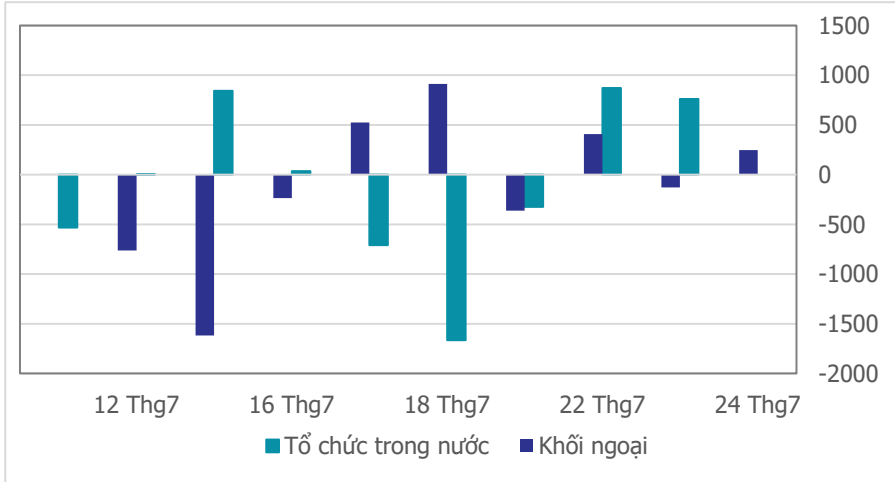
- VN-Index đã lấy lại sắc xanh sau 3 phiên giảm điểm liên tiếp trước đó. Điểm đáng chú ý là mở cửa phiên sáng, VN-Index vẫn giảm khá sâu và áp lực bán tiếp tục duy trì và kéo dài sau đó đẩy VN-Index giảm điểm về ngưỡng hỗ trợ 1,219 điểm. Tại mốc này, lực cầu có xu hướng gia tăng rồi bất ngờ đảo chiều tăng điểm trong phiên chiều.
- Thanh khoản phiên hôm nay tương đương với phiên hôm qua và tương đương với mức trung bình 20 phiên, nên chưa có nhiều đột biến bùng nổ cho thấy lực cầu gia tăng mạnh mẽ để đảo chiều xu hướng. Vì vậy, dù ngưỡng hỗ trợ 1,219 điểm đã được giữ vững, song tín hiệu xác nhận đáy vào đảo chiều tăng điểm chưa thể hiện rõ, chúng ta cần tiếp tục thận trọng, chưa vội vàng mua mới và kiên nhẫn chờ đợi tín hiệu rõ ràng hơn. Bên cạnh đó, tránh việc cầm bán và kiên nhẫn chờ đợi cho đến khi danh mục đã mua có lợi nhuận mới mở vị thế gia tăng thêm tỷ trọng.

Tâm lý thị trường

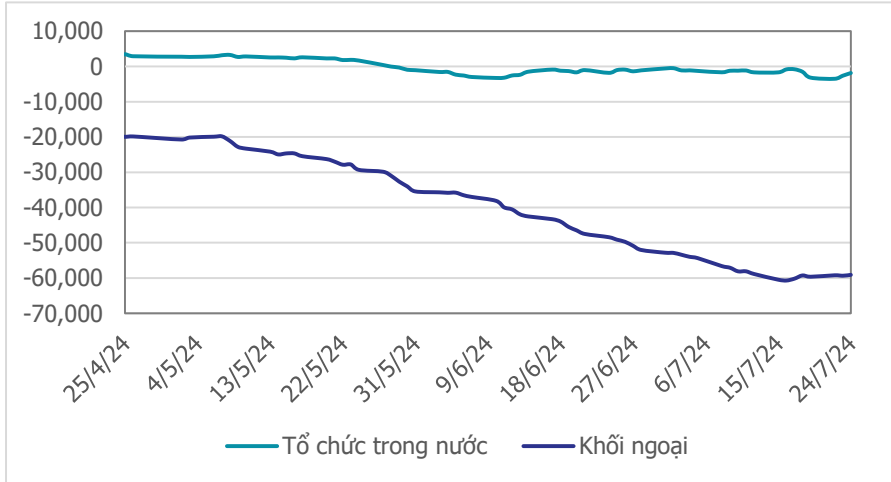
Bí quan Hưng phấn



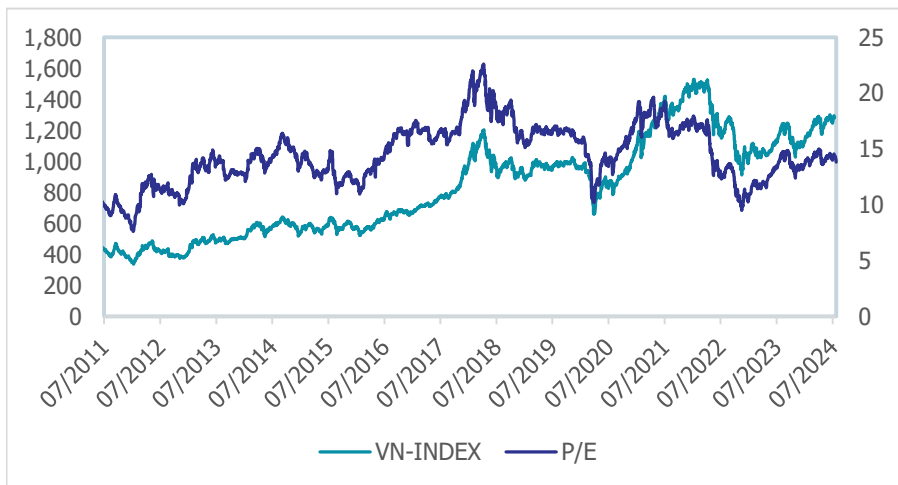
Giao dịch tổ chức trong nước và khối ngoại 10 phiên (tỉ)



Lũy kế tổ chức trong nước và khối ngoại 3 tháng gần đây (tỉ)



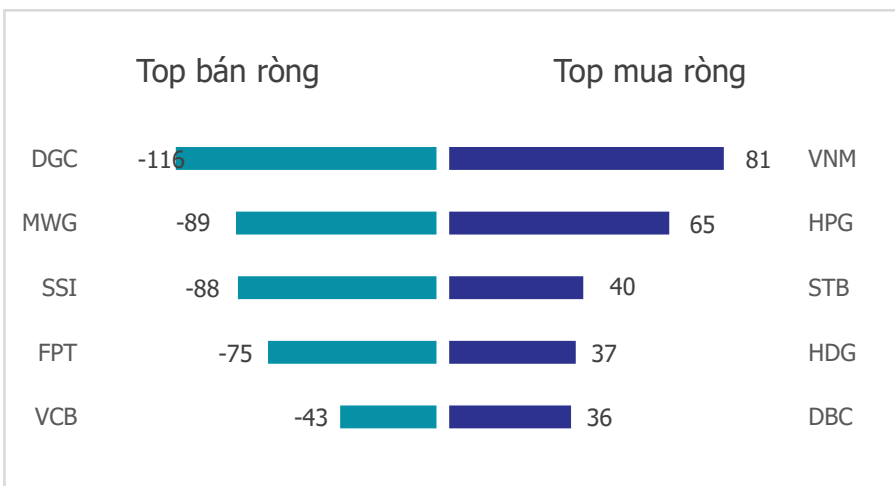
VN Index - PE lịch sử



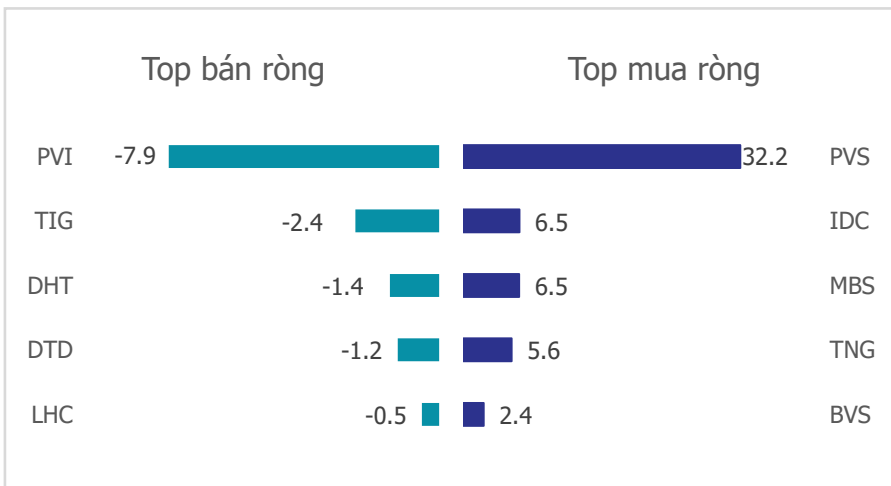
HNX Index - PE lịch sử



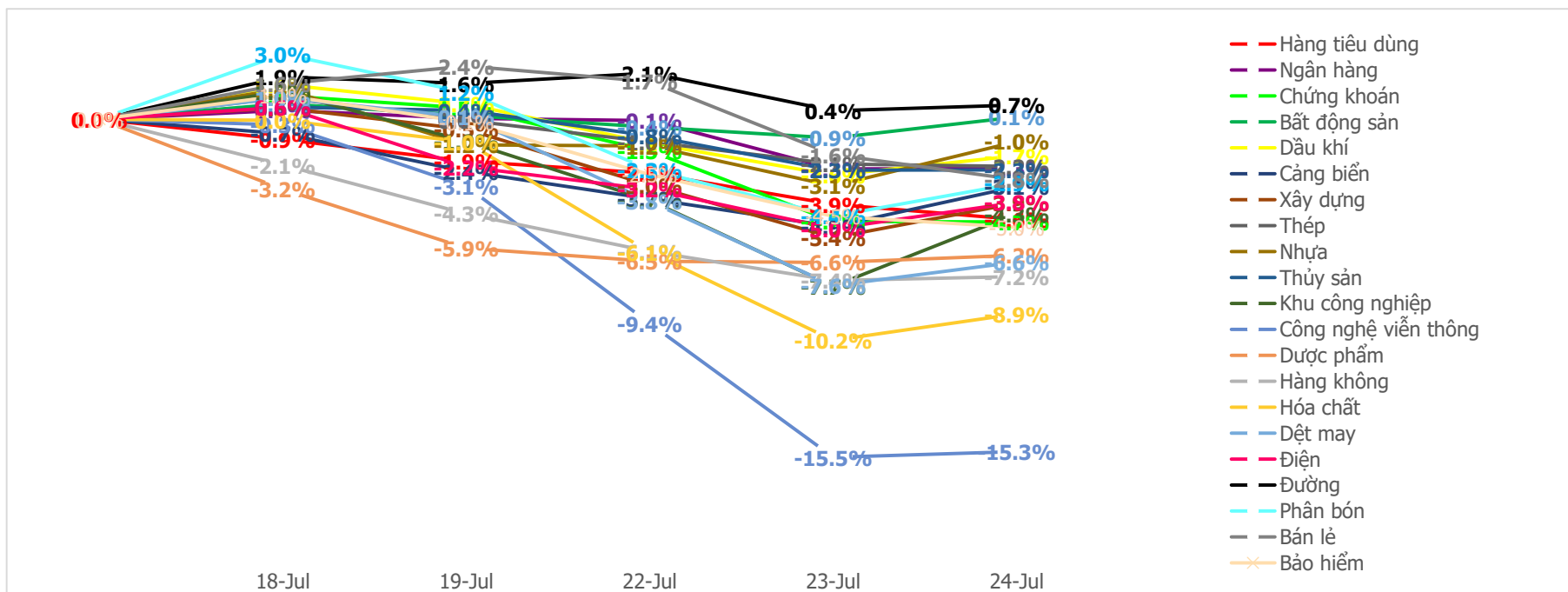
Mua bán ròng khối ngoại HSX phiên gần nhất (tỉ)



Mua bán ròng khối ngoại HNX phiên gần nhất (tỉ)



Diễn biến giao dịch theo nhóm ngành lũy kế 5 phiên gần nhất



LIÊN HỆ TRUNG TÂM NGHIÊN CỨU CSI:

Email: csi.research@vncsi.com

Tel: (+84) 24 3926 0099 (109)

Người thực hiện: Lương Văn Sơn

Chuyên viên Phân tích Kinh tế Vĩ mô và Thị trường Chứng khoán

Email: sonlv@vncsi.com.vn

Hệ Thống Khuyến Nghị: Hệ thống khuyến nghị của CTCP Chứng khoán Kiến Thiết Việt Nam (CSI) được xây dựng dựa trên mức chênh lệch của giá mục tiêu 12 tháng và giá cổ phiếu trên thị trường tại thời điểm đánh giá.

Xếp hạng	Khi (giá mục tiêu – giá hiện tại)/giá hiện tại
MUA	$\geq 20\%$
KHẢ QUAN	Từ 10% đến 20%
PHÙ HỢP THỊ TRƯỜNG	Từ -10% đến +10%
KÉM KHẢ QUAN	Từ -10% đến - 20%
BÁN	$\leq -20\%$

Tuyên bố miễn trách nhiệm: Bản quyền thuộc về Công ty Cổ phần Chứng khoán Kiến Thiết Việt Nam (CSI), những thông tin sử dụng trong báo cáo được thu thập từ những nguồn đáng tin cậy và CSI không chịu trách nhiệm về tính chính xác của chúng. Các nhận định trong báo cáo này dựa trên cơ sở phân tích chi tiết và cẩn thận, theo đánh giá chủ quan của chúng tôi, là hợp lý trong thời điểm đưa ra báo cáo, các nhận định trong báo cáo này có thể thay đổi bất kỳ lúc nào mà không báo trước. Báo cáo này không nên được diễn giải như một đề nghị mua hay bán bất cứ một cổ phiếu nào. CSI sẽ không chịu trách nhiệm đối với tất cả hay bất kỳ thiệt hại nào hoặc sự kiện bị coi là thiệt hại đối với việc sử dụng toàn bộ thông tin hoặc ý kiến của báo cáo này. Báo cáo này không được phép sao chép, tái bản bởi bất kỳ cá nhân hoặc tổ chức nào khi chưa được phép của CSI.

TRỤ SỞ CSI

Tầng 11, Tòa nhà TNR, 54A Nguyễn Chí Thanh, Phường Láng Thượng, Quận Đống Đa, Hà Nội

ĐT: + 84 24 3926 0099 Website: <https://www.vncsi.com.vn>