

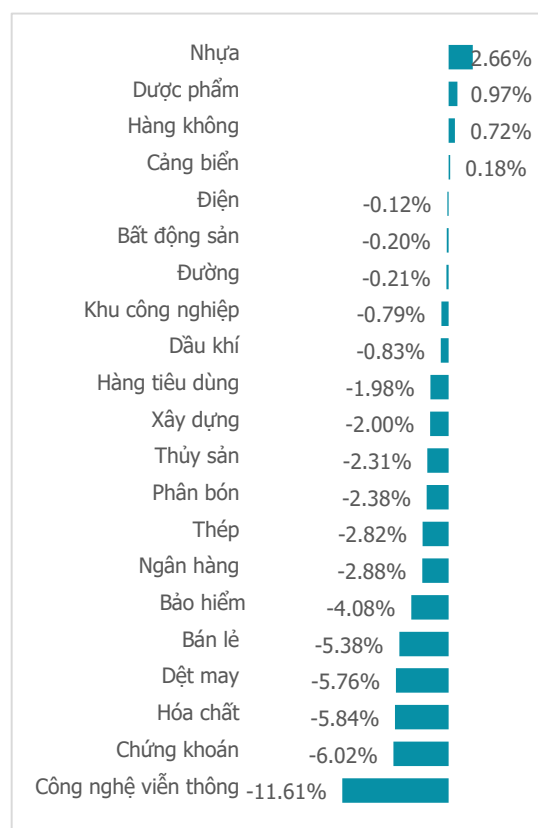
NGÀY 26/07/2024

# NỖ LỰC "THOÁT ĐÁY", VN-INDEX RÚT CHÂN GẦN 24 ĐIỂM

Tổng quan	Giá trị	Thay đổi
Vn-Index	1,242.11	0.72%
KLGD (triệu CP)	425.14	-4.72%
Giá trị (tỉ)	11,831.17	1.13%
HNXIndex	236.66	0.60%
KLGD (triệu CP)	36.75	0.09%
Giá trị (tỉ)	797.68	1.70%

Khối ngoại	HSX	HNX
Mua (tỉ)	1,952.15	27.84
Bán (tỉ)	1,568.17	63.04
GT ròng (tỉ)	383.98	-35.20

## Thay đổi giá trong tuần



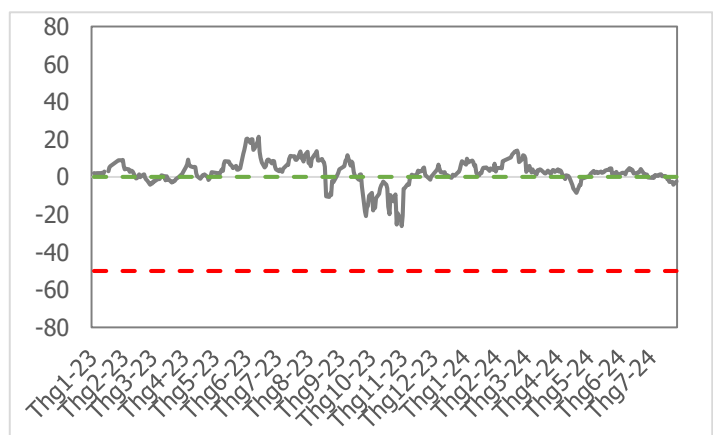
## Điểm nhấn giao dịch

- Sau tuần giao dịch như mơ đầu tháng 7, thị trường Việt Nam trải qua 3 tuần điều chỉnh liên tiếp và chạm đáy thấp nhất tại vùng 1,218 điểm trong tuần qua. Lực bán mạnh đẩy thị trường chìm sâu ngay trong 2 phiên giao dịch đầu tuần, những phiên sau đó chứng kiến nỗ lực cân bằng trở lại của dòng tiền. Nỗ lực bắt đáy giúp chỉ số phục hồi hơn 20 điểm kể từ mức thấp nhất tuần. Nhóm vốn hóa lớn chịu chung số phận chung với nhóm cổ phiếu Midcap, Penny, áp lực bán trải dài trên bình diện thị trường và chỉ thực sự hạ nhiệt trong phiên giao dịch cuối tuần. Điểm nhấn đáng chú ý khác là thanh khoản trở lại tình trạng "điều hui chợ chiều" trong 2 phiên giao dịch cuối tuần khi sự thận trọng bao trùm tâm lý thị trường. Đóng cửa tuần giao dịch 22/7-26/7, chỉ số VN-Index đóng cửa ở mức 1,242.11 điểm -22.67 điểm (-1.79%).
- Thanh khoản tuần qua sụt giảm 19.8% so với mức bình quân 20 tuần giao dịch. Lũy kế cả tuần giao dịch, thanh khoản bình quân trên sàn HSX đạt 623 triệu cổ phiếu (-17.46%), tương đương 16,096 tỷ đồng (-17.42%) về giá trị giao dịch.
- Lực cầu có tín hiệu gia tăng trong phiên giao dịch cuối tuần, nhưng chưa đủ mạnh để chiến thắng áp lực cung khá mạnh trong 2 phiên đầu tuần. Vì vậy số ngành giảm điểm vẫn chiếm áp đảo trong tuần qua với (17/21 nhóm ngành giảm điểm). Áp lực chốt lời dâng cao ở nhóm Công nghệ viễn thông (-11.61%) sau quá trình tăng nóng trước đó. Nhóm nhạy với thị trường là Chứng khoán (-6.02%) cũng chứng kiến áp lực bán khá mạnh trong tuần, nối tiếp là Hóa chất (-5.84%), Dệt may (-5.76%)... Trên đà tăng điểm có Nhựa (+2.66%), Dược phẩm (+0.97%), Hàng không (+0.72%) đều là những nhóm có vốn hóa trung bình và nhỏ.
- Khối ngoại có tuần mua ròng trở lại sau liên tiếp 20 tuần bán ròng trên sàn HSX. Tính đến hết tuần, khối ngoại mua ròng +457 tỷ đồng trên sàn HSX. Tâm điểm mua ròng tuần qua là 1 số cổ phiếu tiêu biểu như: KDC (+470 tỷ đồng), SBT (+439 tỷ đồng), VNM (+232 tỷ đồng),... Ở chiều ngược lại nhóm nhà đầu tư ngoại vẫn bán ròng mạnh ở 1 số cổ phiếu: DGC (-420 tỷ đồng), SSI (-289 tỷ đồng), MWG (-208 tỷ đồng),...

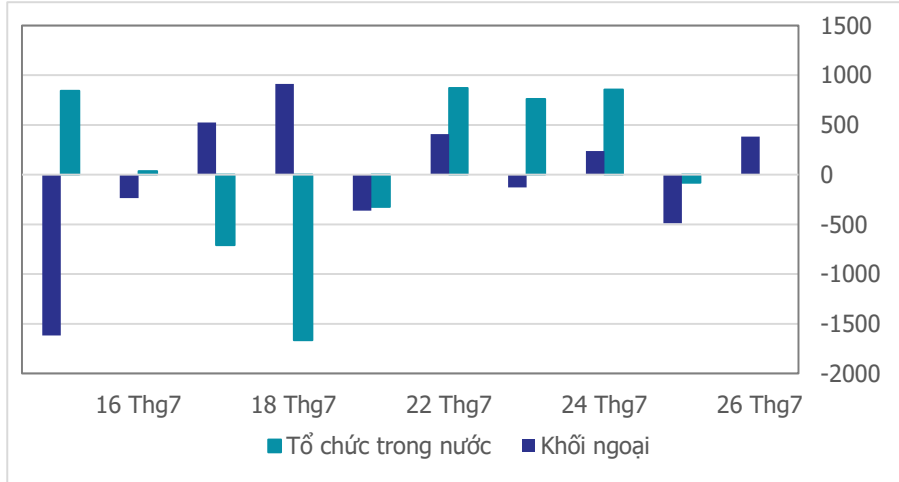
## Quan điểm thị trường

- VN-Index đã lấy lại sắc xanh và đóng cửa cao nhất trong phiên giao dịch cuối tuần. Song thanh khoản vẫn duy trì ở mức rất thấp mà chưa có sự bùng nổ để hỗ trợ đà tăng, khối lượng khớp lệnh trên sàn HSX sụt giảm (-32.8%) so với mức trung bình 20 phiên. Tổng kết lại tuần qua, dù đóng cửa tuần VN-Index giảm điểm khá, tuy nhiên đà giảm đã có tín hiệu chững lại với 2 phiên hồi phục tăng điểm, qua đó hình thành nền rút chân trên biểu đồ tuần. Thanh khoản tuần qua cũng sụt giảm khá mạnh so với mức trung bình 20 tuần (-19.9%).
- Đà giảm có tín hiệu chững lại, song sự đảo chiều tăng điểm vẫn chưa được xác nhận khi mà các phiên hồi phục tăng điểm có khối lượng sụt giảm và ở mức rất thấp. Điểm tích cực là VN-Index đã test ngưỡng hỗ trợ 1,219 điểm và tăng khá tốt về điểm số. Khả năng VN-Index đang trong tín hiệu hồi phục với kỳ vọng hướng tới ngưỡng kháng cự quanh mốc 1,255 điểm (là ngưỡng hỗ trợ đã bị phá vỡ trong tuần qua) trước khi tích lũy để hình thành xu hướng mới hơn.
- Ở thời điểm hiện tại, chúng tôi vẫn duy trì quan điểm thận trọng, cần kiên nhẫn chờ đợi tín hiệu rõ ràng hơn trước khi mở thêm vị thế mua mới và hạn chế việc bán sau khi VN-Index đã giữ vững thành công ngưỡng hỗ trợ 1,219 điểm.

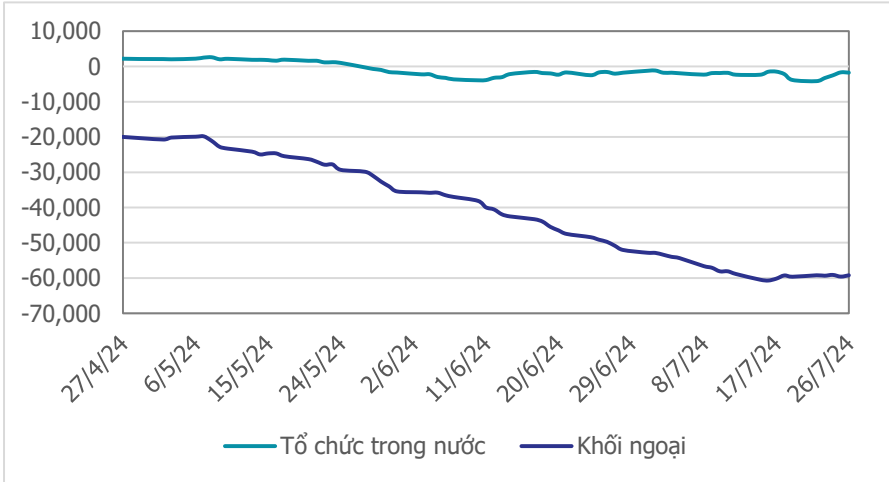
## Tâm lý thị trường



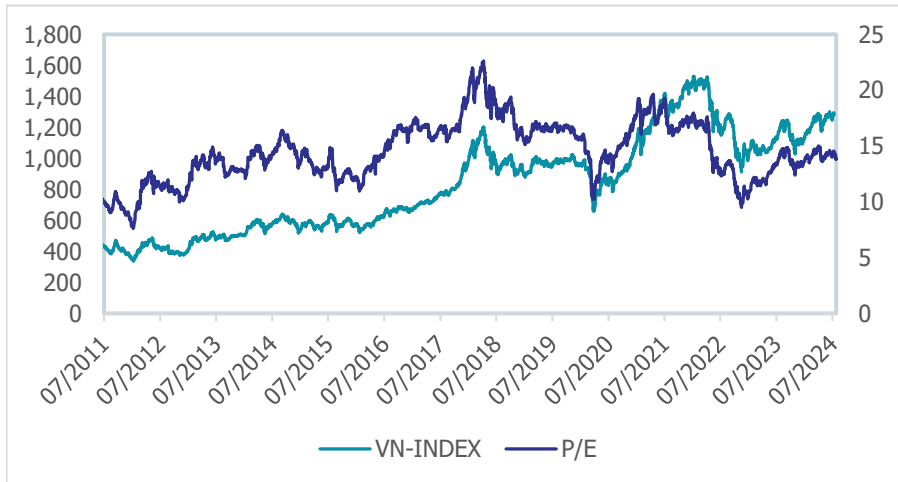
**Giao dịch tổ chức trong nước và khối ngoại 10 phiên (tỉ)**



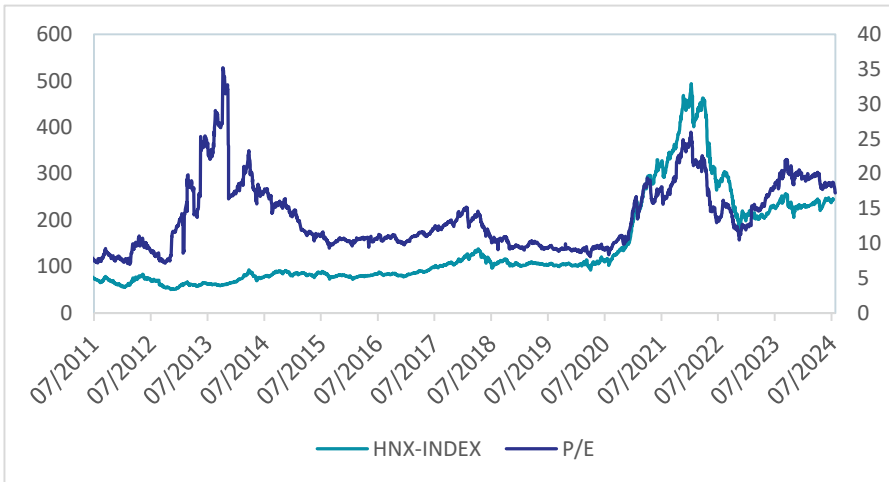
**Lũy kế tổ chức trong nước và khối ngoại 3 tháng gần đây (tỉ)**



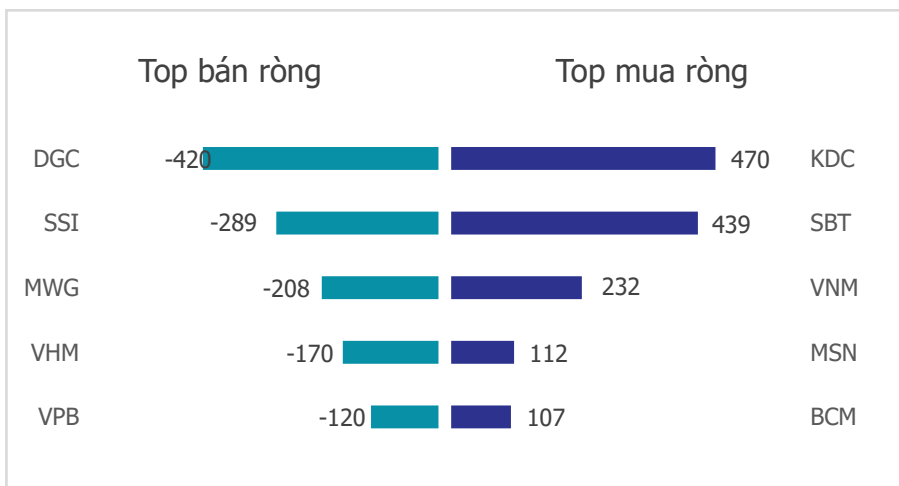
**VN Index - PE lịch sử**



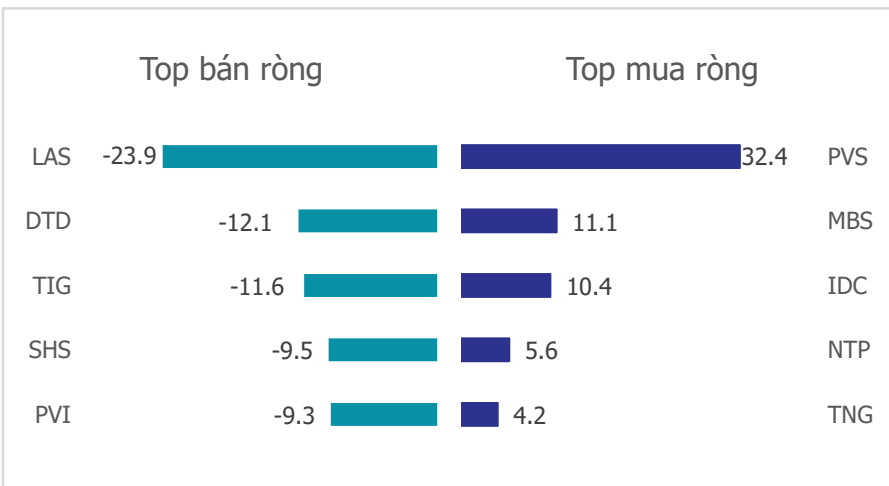
**HNX Index - PE lịch sử**



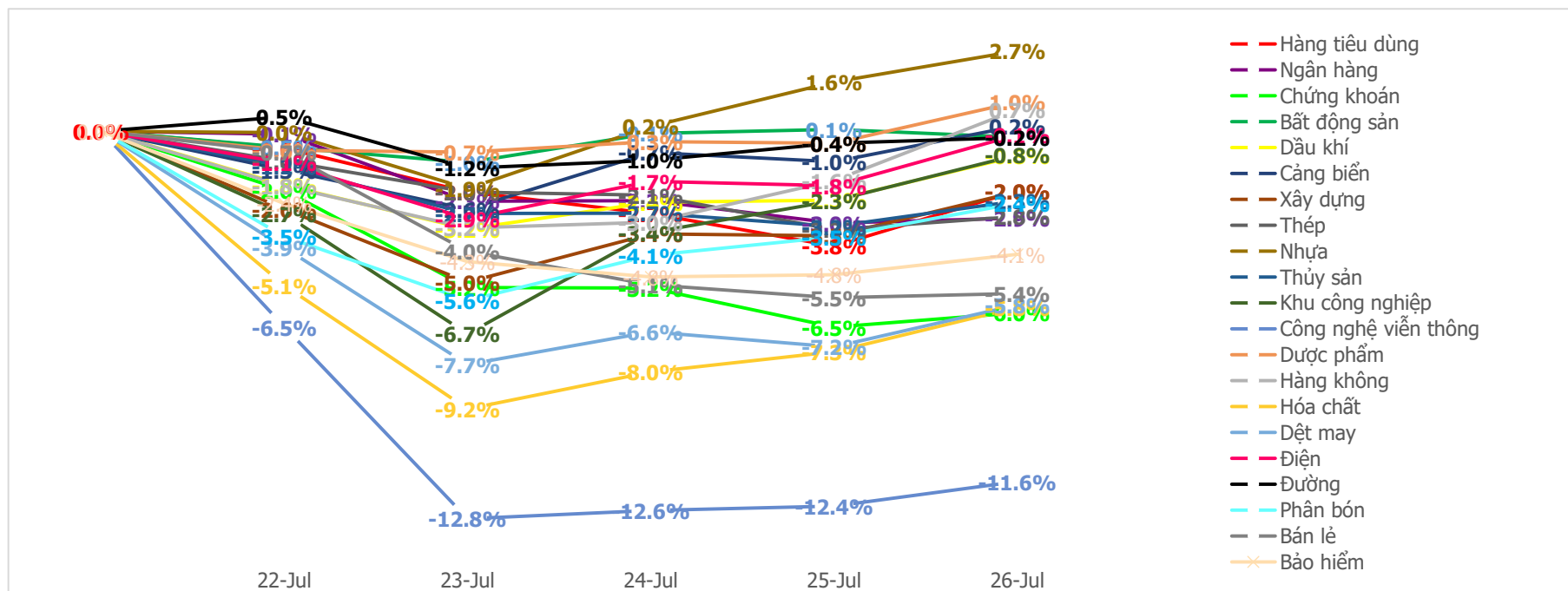
**Mua bán ròng khối ngoại HSX 5 phiên gần nhất (tỉ)**



**Mua bán ròng khối ngoại HNX 5 phiên gần nhất (tỉ)**



**Diễn biến giao dịch theo nhóm ngành lũy kế 5 phiên gần nhất**



## LIÊN HỆ TRUNG TÂM NGHIÊN CỨU CSI:

Email: [csi.research@vncsi.com](mailto:csi.research@vncsi.com)

Tel: (+84) 24 3926 0099 (109)

---

### Người thực hiện: Lương Văn Sơn

Chuyên viên Phân tích Kinh tế Vĩ mô và Thị trường Chứng khoán

Email: [sonlv@vncsi.com.vn](mailto:sonlv@vncsi.com.vn)

**Hệ Thống Khuyến Nghị:** Hệ thống khuyến nghị của CTCP Chứng khoán Kiến Thiết Việt Nam (CSI) được xây dựng dựa trên mức chênh lệch của giá mục tiêu 12 tháng và giá cổ phiếu trên thị trường tại thời điểm đánh giá.

Xếp hạng	Khi (giá mục tiêu – giá hiện tại)/giá hiện tại
MUA	$\geq 20\%$
KHẢ QUAN	Từ 10% đến 20%
PHÙ HỢP THỊ TRƯỜNG	Từ -10% đến +10%
KÉM KHẢ QUAN	Từ -10% đến - 20%
BÁN	$\leq -20\%$

**Tuyên bố miễn trách nhiệm:** Bản quyền thuộc về Công ty Cổ phần Chứng khoán Kiến Thiết Việt Nam (CSI), những thông tin sử dụng trong báo cáo được thu thập từ những nguồn đáng tin cậy và CSI không chịu trách nhiệm về tính chính xác của chúng. Các nhận định trong báo cáo này dựa trên cơ sở phân tích chi tiết và cẩn thận, theo đánh giá chủ quan của chúng tôi, là hợp lý trong thời điểm đưa ra báo cáo, các nhận định trong báo cáo này có thể thay đổi bất kỳ lúc nào mà không báo trước. Báo cáo này không nên được diễn giải như một đề nghị mua hay bán bất cứ một cổ phiếu nào. CSI sẽ không chịu trách nhiệm đối với tất cả hay bất kỳ thiệt hại nào hoặc sự kiện bị coi là thiệt hại đối với việc sử dụng toàn bộ thông tin hoặc ý kiến của báo cáo này. Báo cáo này không được phép sao chép, tái bản bởi bất kỳ cá nhân hoặc tổ chức nào khi chưa được phép của CSI.

### TRỤ SỞ CSI

Tầng 11, Tòa nhà TNR, 54A Nguyễn Chí Thanh, Phường Láng Thượng, Quận Đống Đa, Hà Nội

ĐT: + 84 24 3926 0099 Website: <https://www.vncsi.com.vn>