

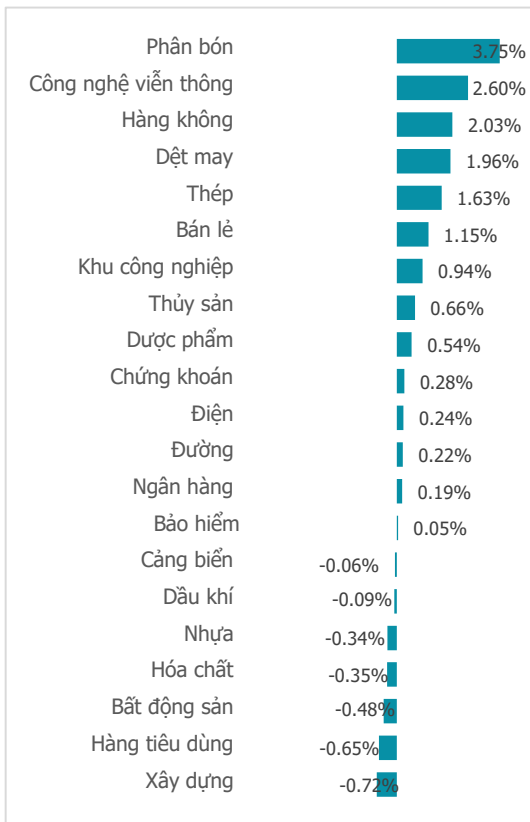
NGÀY 29/07/2024

GIẢNG CO BIÊN ĐỘ HẸP, VN-INDEX BẬT TĂNG 4.49 ĐIỂM

Tổng quan	Giá trị	Thay đổi
Vn-Index	1,246.60	0.36%
KLGD (triệu CP)	454.54	6.86%
Giá trị (tỉ)	11,349.80	-4.13%
HNXIndex	237.52	0.36%
KLGD (triệu CP)	50.80	38.23%
Giá trị (tỉ)	1,062.16	33.16%

Khối ngoại	HSX	HNX
Mua (tỉ)	890.17	31.27
Bán (tỉ)	1,113.58	105.21
GT ròng (tỉ)	-223.40	-73.93

Thay đổi giá trong ngày



Điểm nhận giao dịch

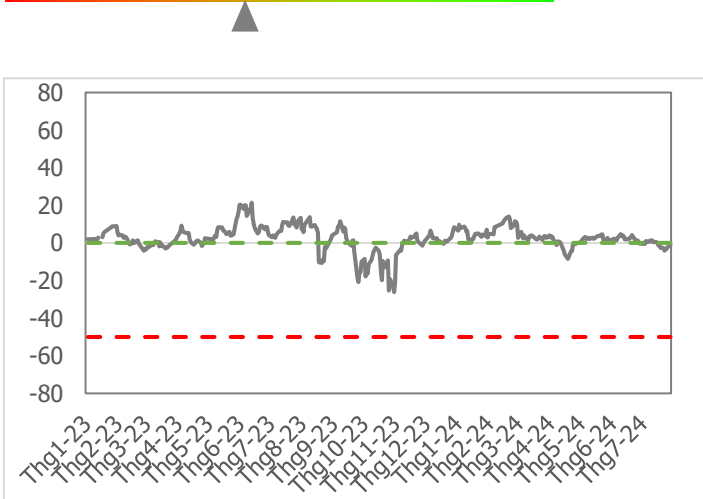
- Nỗ lực hồi phục được thể hiện rõ ràng thông qua phiên tăng điểm thứ 2 liên tiếp, thị trường duy trì sắc xanh trong xuyên suốt phiên giao dịch đầu tuần. Mặc dù chỉ giao dịch phía trên đường tham chiếu tuy nhiên quán tính tăng điểm không quá mạnh, chỉ số biến động với biên độ hẹp chỉ hơn 6 điểm từ vùng 1,243.08-1,249.68 điểm. Quá nửa thời gian của phiên sáng nay là nhịp trượt dốc chậm chạp với độ rộng co hẹp dần. Phiên chiều chứng kiến sự giảng co của chỉ số, thị trường cũng phân hóa tương đối mạnh. Nhóm vốn hóa lớn đóng vai trò giữ nhịp trong khi sự chú ý của nhà đầu tư đổ dồn vào 1 số cổ phiếu Midcap, Penny. Đóng cửa phiên giao dịch ngày 29/7, chỉ số VN-Index đóng cửa ở mức 1,246.60 điểm, tăng 4.49 điểm (+0.36%).
- Thanh khoản thị trường cải thiện nhẹ song vẫn hụt hơi 25.4% so với mức bình quân 20 tuần giao dịch. Lũy kế cuối phiên giao dịch, thanh khoản khớp lệnh trên sàn HSX đạt 454 triệu cổ phiếu (6.86%), tương đương 11,349 tỷ đồng (-4.13%) về giá trị giao dịch. Khối lượng khớp lệnh cải thiện nhẹ song giá trị giao dịch lại sụt giảm phản ánh dòng tiền trong phiên hướng đến nhóm cổ phiếu Penny, Midcap nhỏ.
- Độ mở thị trường khởi sắc trong phiên thứ 2 liên tiếp với 14/21 nhóm ngành tăng điểm. Dẫn đầu đà hồi phục trong phiên là các nhóm ngành như: Phân bón (+3.75%), Công nghệ viễn thông (+2.60%), Hàng không (+2.03%),... Ở chiều ngược lại, áp lực điều chỉnh vẫn bủa vây các nhóm ngành như: Xây dựng (-0.72%), Thực phẩm tiêu dùng (-0.65%), BĐS dân cư (-0.48%),...
- Khối ngoại trở lại bán ròng -223 tỷ đồng trên sàn HSX sau tuần mua ròng nhẹ trước đó. Tâm điểm bán ròng trong phiên là nhóm cổ phiếu như: PDR (-41 tỷ đồng), DCM (-39 tỷ đồng), MWG (-27 tỷ đồng),... Mặt khác, ở chiều mua ròng, nhóm nhà đầu tư ngoại ưu tiên giải ngân 1 số cổ phiếu: VIX (+63 tỷ đồng), FPT (+52 tỷ đồng), VNM (+37 tỷ đồng),...

Quan điểm thị trường

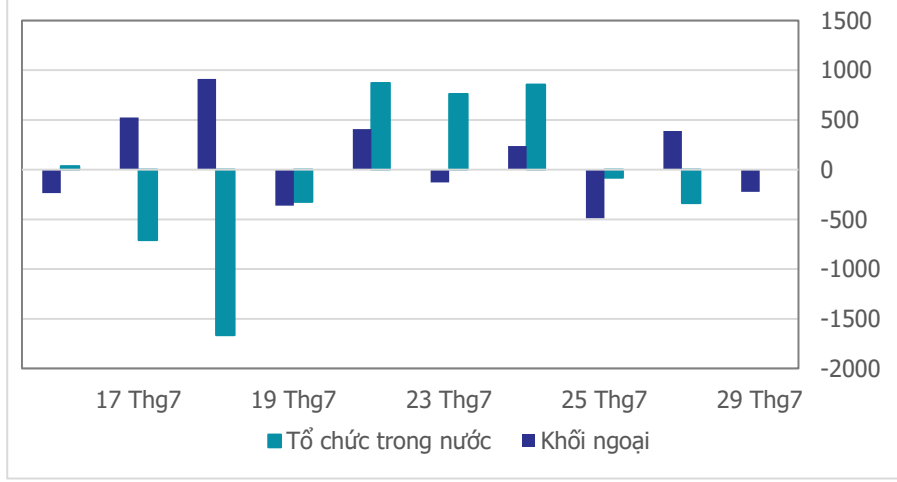
- Hôm nay là phiên tăng thứ 2 liên tiếp của VN-Index, tuy vậy thanh khoản vẫn ở mức thấp, sụt giảm (-25.3%) so với mức trung bình 20 phiên, nên động lượng tăng điểm không cao. Vì thế dù đã có 2 phiên tăng điểm liên tiếp, song tín hiệu đảo chiều vẫn chưa được xác nhận. Chúng tôi vẫn duy trì quan điểm thận trọng, kiên nhẫn chờ đợi thêm tín hiệu rõ nét hơn trước khi mở thêm vị thế mua thêm tỷ trọng cổ phần nắm giữ.

Tâm lý thị trường

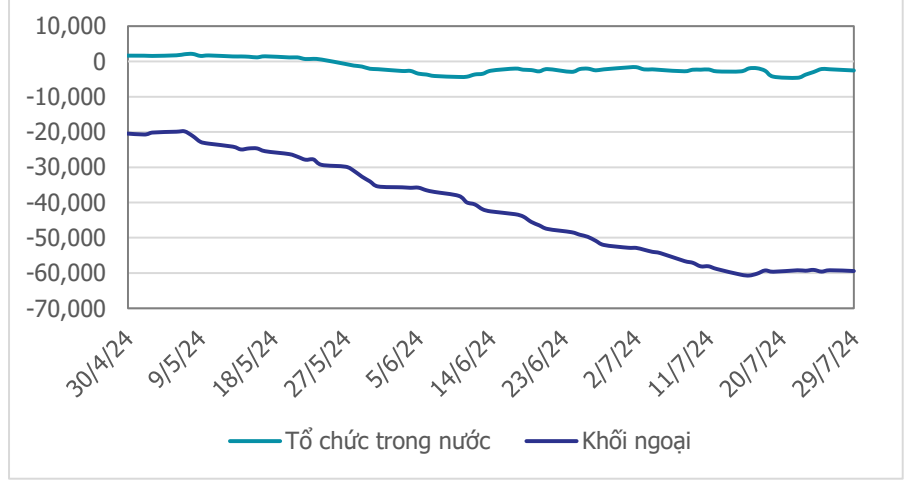
Bí quan Hưng phấn



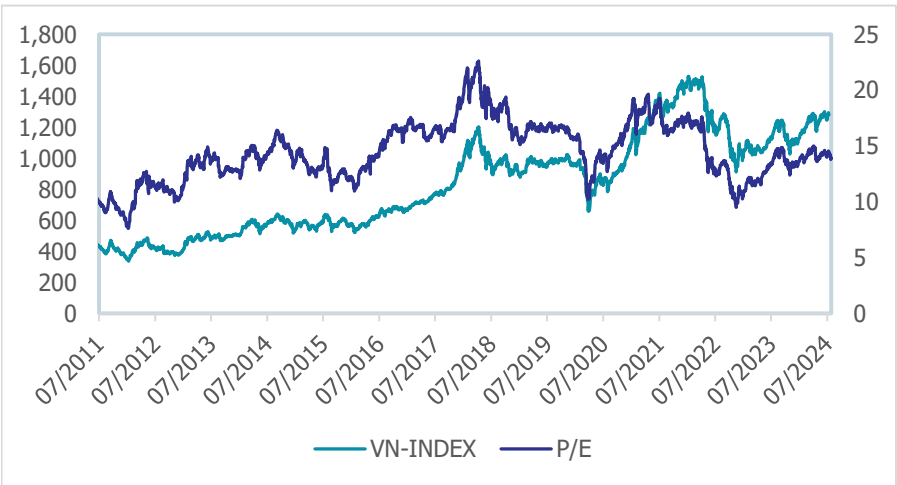
Giao dịch tổ chức trong nước và khối ngoại 10 phiên (tỉ)



Lũy kế tổ chức trong nước và khối ngoại 3 tháng gần đây (tỉ)



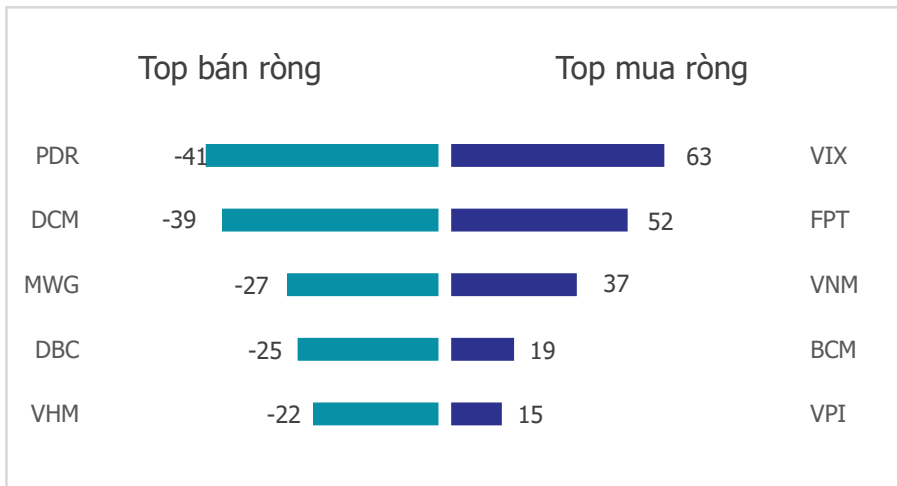
VN Index - PE lịch sử



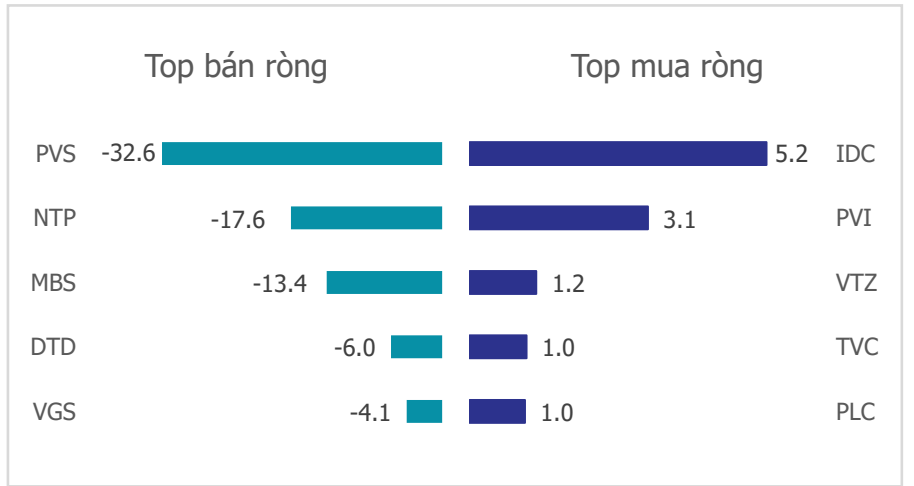
HNX Index - PE lịch sử



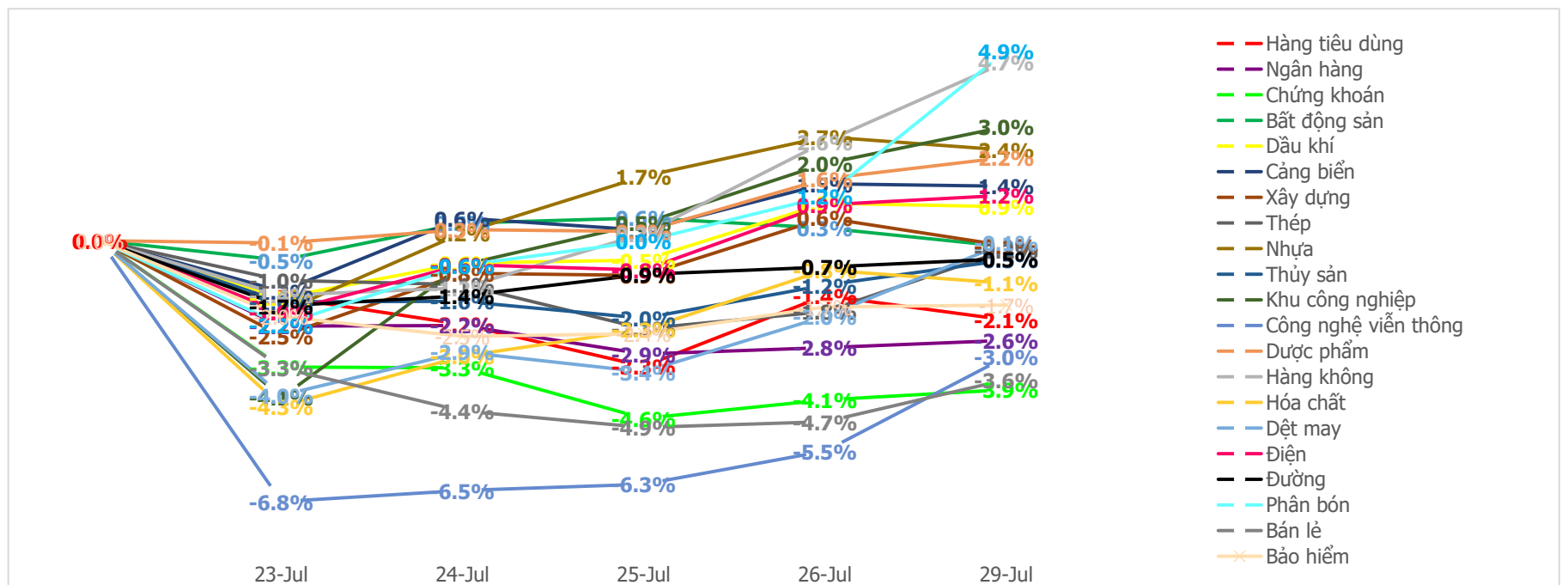
Mua bán ròng khối ngoại HSX phiên gần nhất (tỉ)



Mua bán ròng khối ngoại HNX phiên gần nhất (tỉ)



Diễn biến giao dịch theo nhóm ngành lũy kế 5 phiên gần nhất



LIÊN HỆ TRUNG TÂM NGHIÊN CỨU CSI:

Email: csi.research@vncsi.com

Tel: (+84) 24 3926 0099 (109)

Người thực hiện: Lương Văn Sơn

Chuyên viên Phân tích Kinh tế Vĩ mô và Thị trường Chứng khoán

Email: sonlv@vncsi.com.vn

Hệ Thống Khuyến Nghị: Hệ thống khuyến nghị của CTCP Chứng khoán Kiến Thiết Việt Nam (CSI) được xây dựng dựa trên mức chênh lệch của giá mục tiêu 12 tháng và giá cổ phiếu trên thị trường tại thời điểm đánh giá.

Xếp hạng	Khi (giá mục tiêu – giá hiện tại)/giá hiện tại
MUA	$\geq 20\%$
KHẢ QUAN	Từ 10% đến 20%
PHÙ HỢP THỊ TRƯỜNG	Từ -10% đến +10%
KÉM KHẢ QUAN	Từ -10% đến - 20%
BÁN	$\leq -20\%$

Tuyên bố miễn trách nhiệm: Bản quyền thuộc về Công ty Cổ phần Chứng khoán Kiến Thiết Việt Nam (CSI), những thông tin sử dụng trong báo cáo được thu thập từ những nguồn đáng tin cậy và CSI không chịu trách nhiệm về tính chính xác của chúng. Các nhận định trong bản báo cáo này dựa trên cơ sở phân tích chi tiết và cẩn thận, theo đánh giá chủ quan của chúng tôi, là hợp lý trong thời điểm đưa ra báo cáo, các nhận định trong báo cáo này có thể thay đổi bất kì lúc nào mà không báo trước. Báo cáo này không nên được diễn giải như một đề nghị mua hay bán bất cứ một cổ phiếu nào. CSI sẽ không chịu trách nhiệm đối với tất cả hay bất kỳ thiệt hại nào hoặc sự kiện bị coi là thiệt hại đối với việc sử dụng toàn bộ thông tin hoặc ý kiến của báo cáo này. Báo cáo này không được phép sao chép, tái bản bởi bất kỳ cá nhân hoặc tổ chức nào khi chưa được phép của CSI.

TRỤ SỞ CSI

Tầng 11, Tòa nhà TNR, 54A Nguyễn Chí Thanh, Phường Láng Thượng, Quận Đống Đa, Hà Nội

ĐT: + 84 24 3926 0099 Website: <https://www.vncsi.com.vn>