

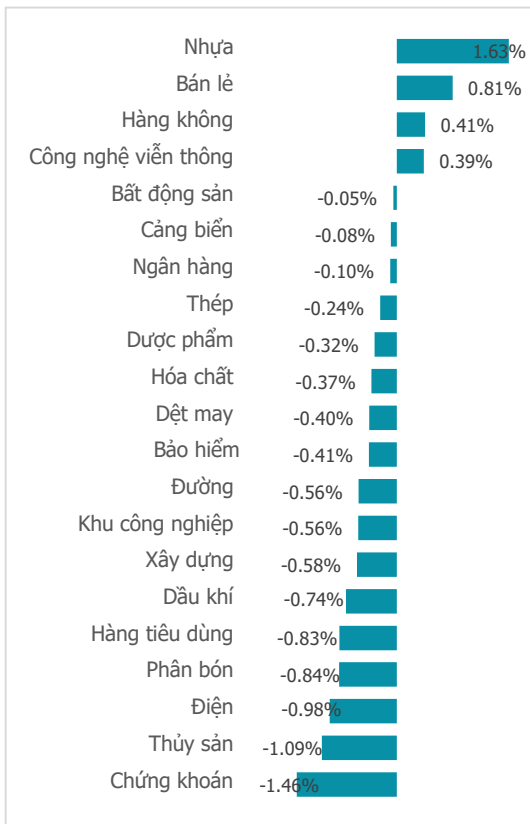
NGÀY 30/07/2024

# RUNG LẮC TRONG PHIÊN, VN-INDEX TEST THÀNH CÔNG NGƯỠNG 1,235 ĐIỂM

Tổng quan	Giá trị	Thay đổi
Vn-Index	1,245.06	-0.12%
KLGD (triệu CP)	616.62	35.58%
Giá trị (tỉ)	13,713.16	20.73%
HNXIndex	235.87	-0.69%
KLGD (triệu CP)	61.41	20.89%
Giá trị (tỉ)	1,164.20	9.61%

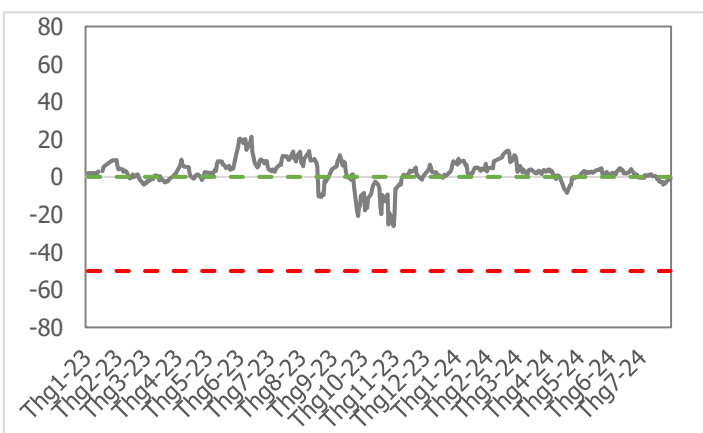
Khối ngoại	HSX	HNX
Mua (tỉ)	1,285.57	38.01
Bán (tỉ)	1,592.64	67.21
GT ròng (tỉ)	-307.07	-29.21

## Thay đổi giá trong ngày



## Tâm lý thị trường

Bí quan Hưng phấn



## Điểm nhấn giao dịch

- Đà hồi phục của thị trường đã gặp phải thử thách lớn trong phiên hôm nay, chặn đứng đà tăng trong 2 phiên liên tiếp trước đó. Lực bán đã xuất hiện ngay đầu phiên sáng ngay sau khi mở cửa đẩy chỉ số giảm nhẹ quanh tham chiếu. Phiên sáng thị trường giao dịch tương đối êm đềm biến động với biên độ hẹp phía dưới tham chiếu. Mặc dù lực bán chiếm ưu thế về số lượng mã đồ áp đảo nhưng sức ép không quá lớn, giá chỉ điều chỉnh nhẹ. Áp lực chỉ thực sự đến trong phiên chiều khi chỉ số VN-Index bất ngờ lao dốc gần 10 điểm, xuất phát từ áp lực bán mạnh ở nhóm cổ phiếu vốn hóa vừa và nhỏ. Điểm tích cực là nhóm vốn hóa lớn giao dịch khá tích cực nâng đỡ về điểm số. Cùng với lực cầu trở lại kịp thời giúp chỉ số phục hồi gần 9 điểm từ vùng thấp nhất tại 1,236.97 điểm. Đóng cửa phiên giao dịch ngày 30/7, chỉ số VN-Index đóng cửa ở mức 1,245.06 điểm, giảm -1.54 điểm (-0.12%), thoát thua trong gang tấc.
- Thanh khoản thị trường gần tiệm cận lại mức bình quân 20 tuần giao dịch. Đặc biệt thanh khoản tăng mạnh trong nhịp giảm chóp ngoạn cho thấy sự nhập cuộc của dòng tiền bắt đáy. Lũy kế cuối phiên giao dịch, thanh khoản khớp lệnh trên sàn HSX đạt 612 triệu cổ phiếu (+35.58%), tương đương 13,713 tỷ đồng (+20.73%) về giá trị giao dịch.
- Nhịp "rút chân" nhanh chóng cuối phiên chưa thể giúp độ mở thị trường ngược dòng thành công với 17/21 nhóm ngành điều chỉnh. Gây áp lực lớn lên tâm lý thị trường trong phiên hôm nay là các nhóm ngành như: Chứng khoán (-1.46%), Thủy sản (-1.09%), Điện (-0.98%),... Ở chiều ngược lại, nhóm ngược dòng thị trường trong phiên gồm có: Nhựa (+1.63%), Bán lẻ (+0.81%), Hàng không (+0.41%), Công nghệ viễn thông (+0.39%).
- Khối ngoại bán ròng phiên thứ 2 liên tiếp với giá trị giao dịch đạt -307 tỷ đồng (-12tr USD) trên sàn HSX. Nhóm nhà đầu tư ngoại bán ròng dàn trải toàn bộ thị trường, trong đó nổi bật hơn cả là các cổ phiếu: HVN (-41 tỷ đồng), HAH (-36 tỷ đồng), PDR (-32 tỷ đồng),... Trong khi đó tâm điểm mua ròng của khối ngoại tập trung vào 1 vài mã: VNM (+124 tỷ đồng), MSN (+67 tỷ đồng), MWG (+29 tỷ đồng),...

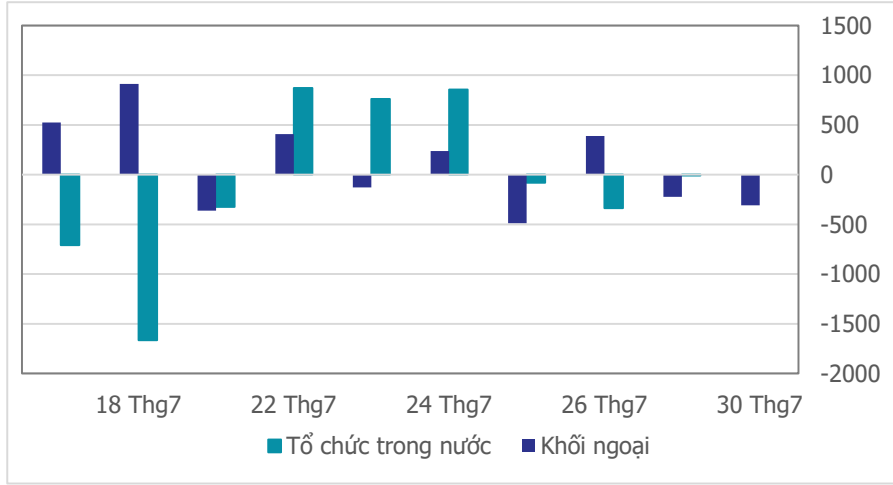
## Quan điểm thị trường

- Hôm nay, áp lực bán gia tăng trở lại sau 2 phiên tăng điểm liên tiếp trước đó. Điều này không quá bất ngờ khi 2 phiên tăng điểm trước đó đều có thanh khoản ở mức khá thấp. Trong phiên hôm nay, thanh khoản gia tăng khá mạnh và tiệm cận mức trung bình 20 phiên nhưng tín hiệu tích cực vẫn chưa xuất hiện. Điểm tích cực là sau khi giảm gần 10 điểm thì lực cầu có xu hướng gia tăng giúp VN-Index đóng cửa chỉ còn giảm điểm nhẹ. Dù thu hẹp đáng kể đà giảm, song tín hiệu đảo chiều vẫn chưa xuất hiện nên chúng tôi vẫn duy trì quan điểm thận trọng, tiếp tục kiên nhẫn chờ đợi thêm trước khi mở thêm vị thế mua gia tăng thêm tỷ trọng cổ phiếu.

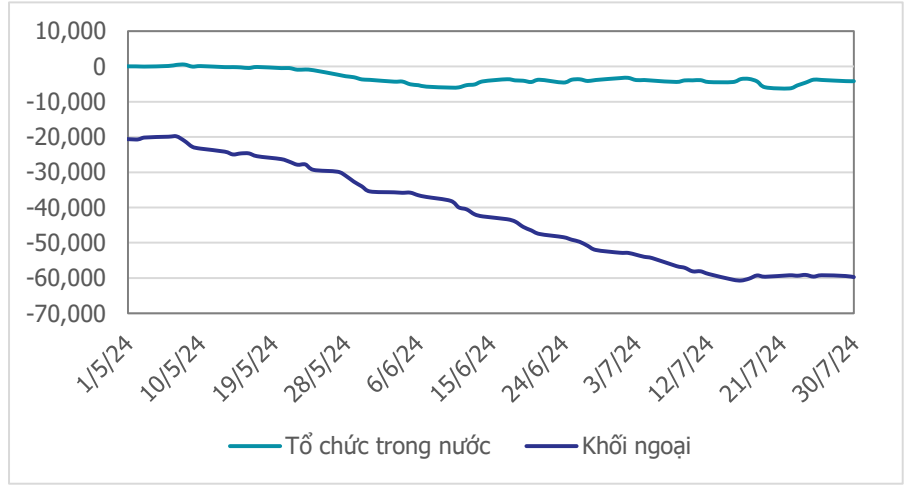
VN-INDEX



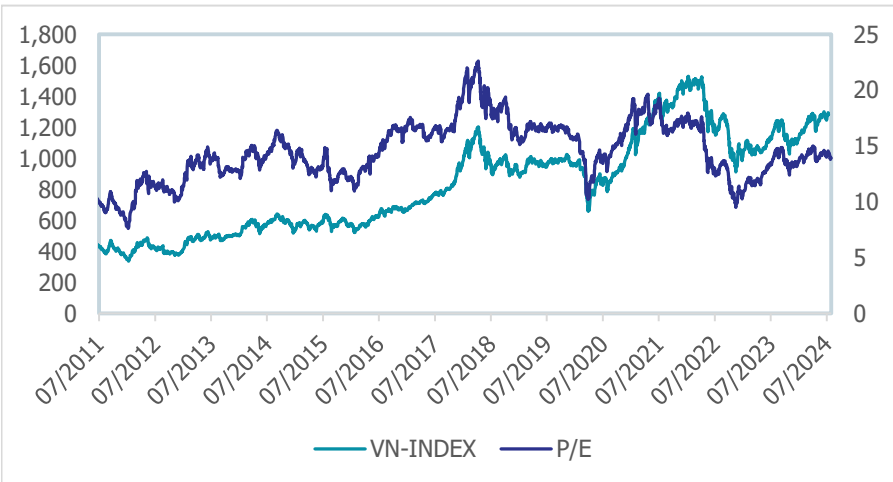
**Giao dịch tổ chức trong nước và khối ngoại 10 phiên (tỉ)**



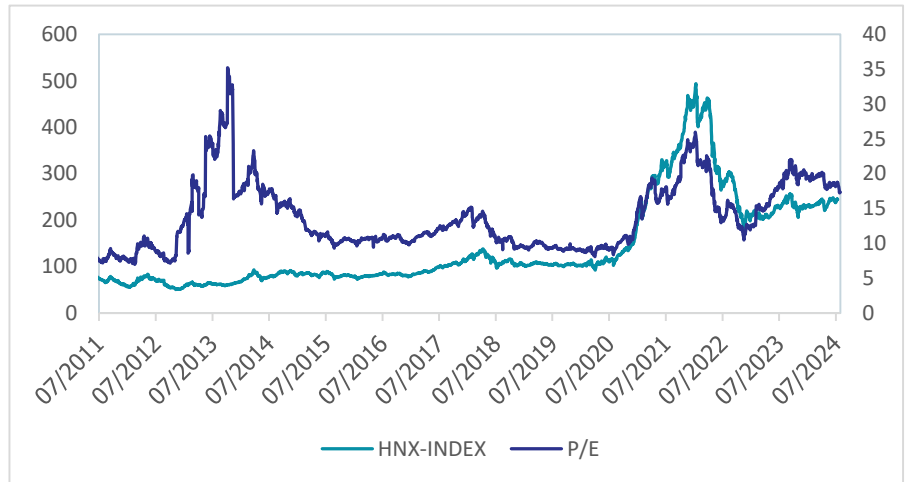
**Lũy kế tổ chức trong nước và khối ngoại 3 tháng gần đây (tỉ)**



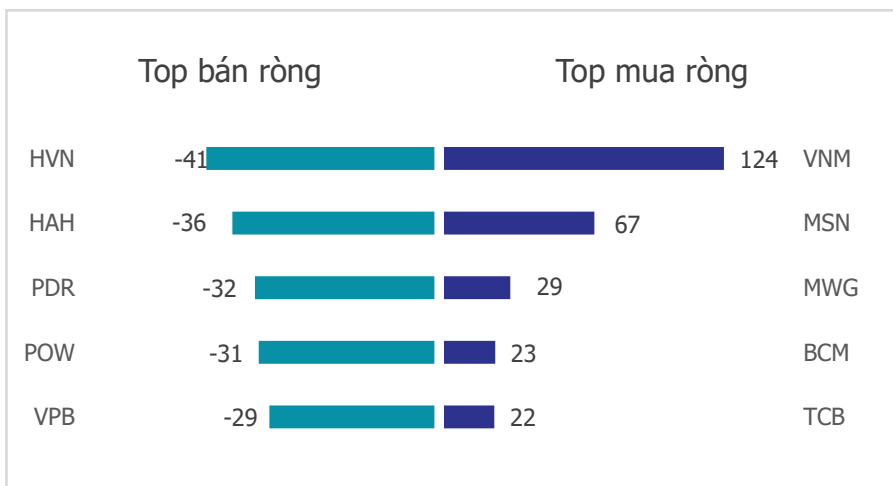
**VN Index - PE lịch sử**



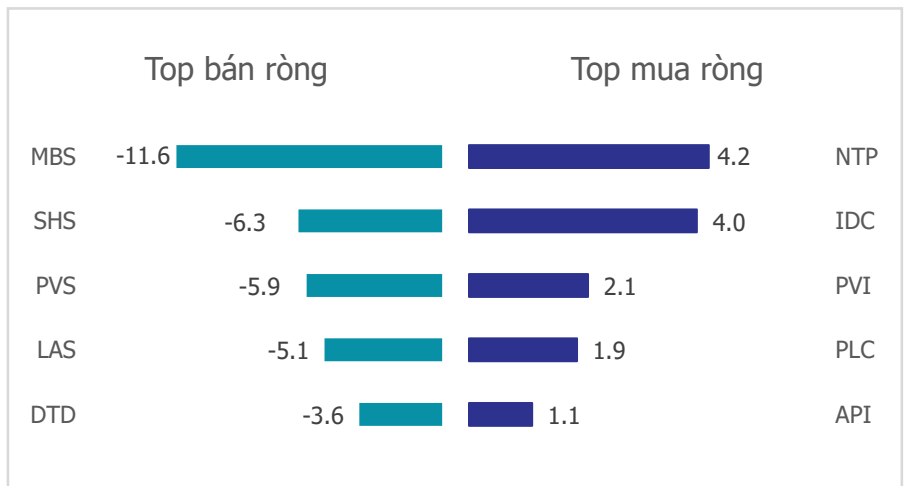
**HNX Index - PE lịch sử**



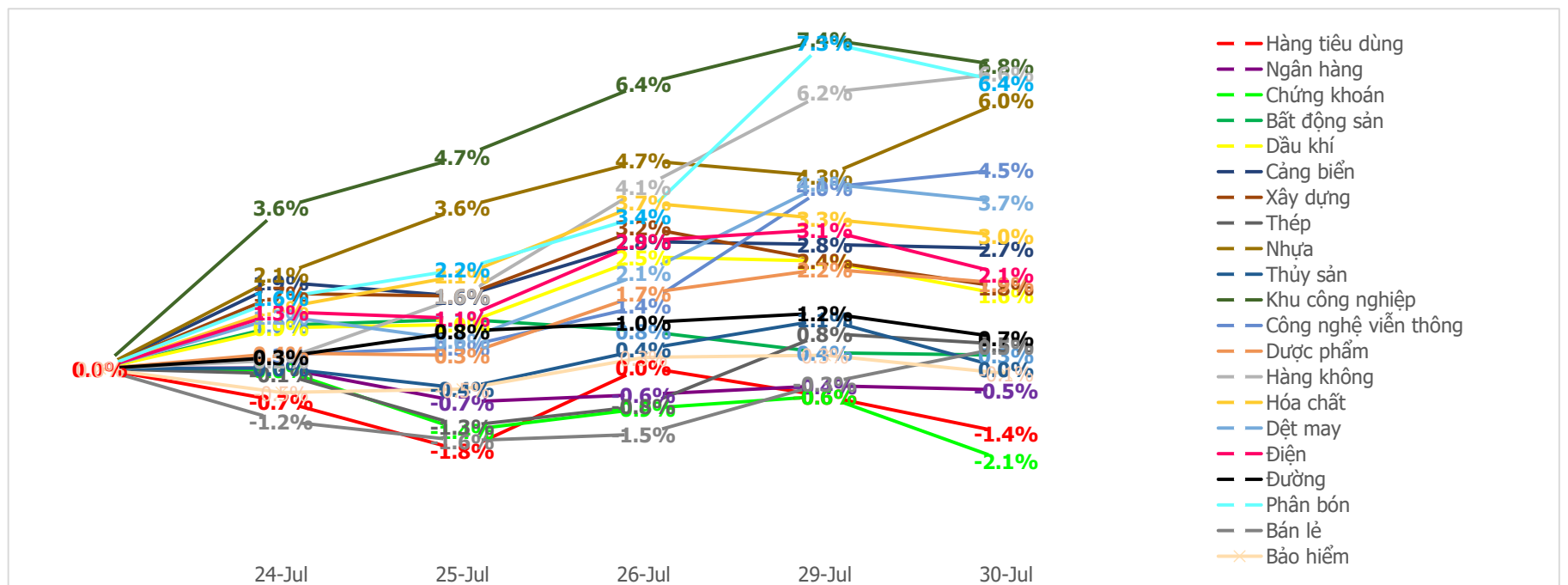
**Mua bán ròng khối ngoại HSX phiên gần nhất (tỉ)**



**Mua bán ròng khối ngoại HNX phiên gần nhất (tỉ)**



**Diễn biến giao dịch theo nhóm ngành lũy kế 5 phiên gần nhất**



## LIÊN HỆ TRUNG TÂM NGHIÊN CỨU CSI:

Email: [csi.research@vncsi.com](mailto:csi.research@vncsi.com)

Tel: (+84) 24 3926 0099 (109)

---

### Người thực hiện: Lương Văn Sơn

Chuyên viên Phân tích Kinh tế Vĩ mô và Thị trường Chứng khoán

Email: [sonlv@vncsi.com.vn](mailto:sonlv@vncsi.com.vn)

**Hệ Thống Khuyến Nghị:** Hệ thống khuyến nghị của CTCP Chứng khoán Kiến Thiết Việt Nam (CSI) được xây dựng dựa trên mức chênh lệch của giá mục tiêu 12 tháng và giá cổ phiếu trên thị trường tại thời điểm đánh giá.

Xếp hạng	Khi (giá mục tiêu – giá hiện tại)/giá hiện tại
MUA	$\geq 20\%$
KHẢ QUAN	Từ 10% đến 20%
PHÙ HỢP THỊ TRƯỜNG	Từ -10% đến +10%
KÉM KHẢ QUAN	Từ -10% đến - 20%
BÁN	$\leq -20\%$

**Tuyên bố miễn trách nhiệm:** Bản quyền thuộc về Công ty Cổ phần Chứng khoán Kiến Thiết Việt Nam (CSI), những thông tin sử dụng trong báo cáo được thu thập từ những nguồn đáng tin cậy và CSI không chịu trách nhiệm về tính chính xác của chúng. Các nhận định trong báo cáo này dựa trên cơ sở phân tích chi tiết và cẩn thận, theo đánh giá chủ quan của chúng tôi, là hợp lý trong thời điểm đưa ra báo cáo, các nhận định trong báo cáo này có thể thay đổi bất kỳ lúc nào mà không báo trước. Báo cáo này không nên được diễn giải như một đề nghị mua hay bán bất cứ một cổ phiếu nào. CSI sẽ không chịu trách nhiệm đối với tất cả hay bất kỳ thiệt hại nào hoặc sự kiện bị coi là thiệt hại đối với việc sử dụng toàn bộ thông tin hoặc ý kiến của báo cáo này. Báo cáo này không được phép sao chép, tái bản bởi bất kỳ cá nhân hoặc tổ chức nào khi chưa được phép của CSI.

### TRỤ SỞ CSI

Tầng 11, Tòa nhà TNR, 54A Nguyễn Chí Thanh, Phường Láng Thượng, Quận Đống Đa, Hà Nội

ĐT: + 84 24 3926 0099 Website: <https://www.vncsi.com.vn>