

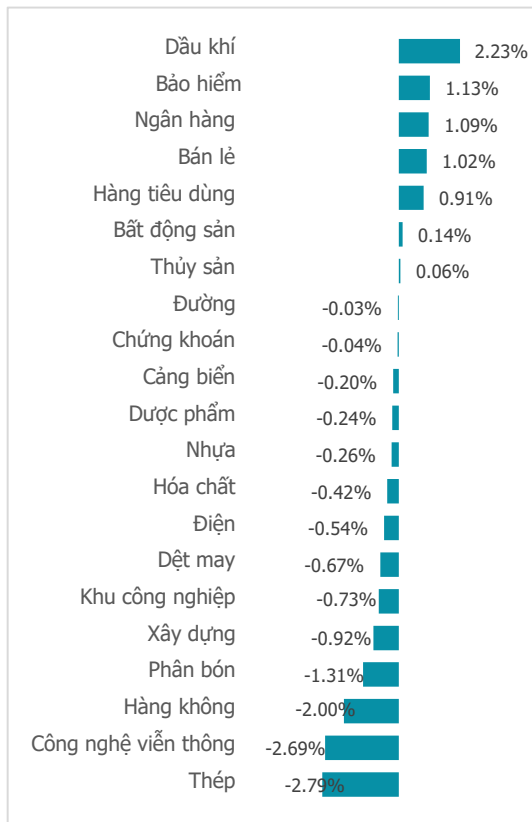
SÓNG GIÓ CUỐI PHIÊN, NHÓM VN30 "GỒNG GÁNH" THỊ TRƯỜNG

NGÀY 31/07/2024

Tổng quan	Giá trị	Thay đổi
Vn-Index	1,251.51	0.52%
KLGD (triệu CP)	689.59	11.78%
Giá trị (tỉ)	17,527.64	27.73%
HNXIndex	235.36	-0.22%
KLGD (triệu CP)	52.94	-13.79%
Giá trị (tỉ)	1,081.70	-7.09%

Khoi ngoại	HSX	HNX
Mua (tỉ)	1,978.10	40.37
Bán (tỉ)	2,590.07	68.20
GT ròng (tỉ)	-611.96	-27.83

Thay đổi giá trong ngày



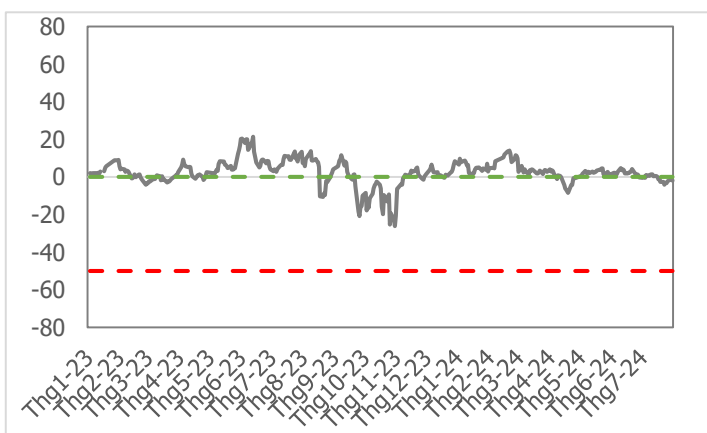
Điểm nhấn giao dịch

- Sau 1 tuần nỗ lực phục hồi từ vùng đáy ngắn hạn 1,219 điểm, điều mà nhiều nhà đầu tư chờ đợi từng phiên một có lẽ là 1 phiên bùng nổ theo đà (FTD). Tưởng chừng như phiên hôm nay sẽ là 1 phiên giao dịch bùng nổ như thế khi ngay trong phiên sáng chỉ số VN-Index đã bứt tốc gần 10 điểm thì sang phiên chiều dòng tiền bất ngờ hụt hơi. Nhóm thép cầm đầu đà trượt dốc trong phiên chiều kéo theo đó là sự do dự của dòng tiền, đẩy chỉ số về sát mốc tham chiếu. Điểm tích cực đến từ nhóm cổ phiếu vốn hóa lớn trong bối cảnh nhóm VNMidcap và VNSmallcap đều điều chỉnh, nhóm VN30 vẫn ngược dòng tăng 11.27 điểm, gồng gánh sắc xanh thị trường. Thanh khoản cũng là dấu hỏi lớn khi bất ngờ mất hút trong phiên chiều dẫn đến chưa có quá nhiều đột phá về thanh khoản. Đóng cửa phiên giao dịch cuối cùng của tháng 7, chỉ số VN-Index đóng cửa ở mức 1,251.51 điểm +6.45 điểm (+0.52%), khép lại tháng 7 với mức tăng nhẹ 6.19 điểm.
- Thanh khoản thị trường trở lại mức bình quân 20 tuần giao dịch. Lũy kế cuối phiên giao dịch, thanh khoản khớp lệnh trên sàn HSX đạt 689 triệu cổ phiếu (+11.78%), tương đương 17,527 tỷ đồng (+27.73%) về giá trị giao dịch.
- Độ mở thị trường trong trạng thái "xanh vỏ đỏ lòng" với 14/21 nhóm ngành điều chỉnh. Chịu áp lực lớn trong phiên hôm nay là các nhóm ngành như: Thép (-2.79%), Công nghệ viễn thông (-2.69%), Hàng không (-2.00%), Phân bón (-1.31%),... Ngược lại, dẫn dắt đà tăng của chỉ số đáng kể đến là các nhóm ngành: Dầu khí (+2.23%), Bảo hiểm (+1.13%), Ngân hàng (+1.09%),...
- Khối ngoại bất ngờ quay xe trong phiên ATC, bán ròng -611 tỷ đồng trên sàn HSX. Tâm điểm bán ròng trong phiên là các cổ phiếu như: VIC (-906 tỷ đồng), CTG (-58 tỷ đồng), HSG (-58 tỷ đồng),... Ở chiều mua ròng, nhóm nhà đầu tư ngoại gom mạnh nhóm cổ phiếu: VNM (+370 tỷ đồng), MWG (+101 tỷ đồng), FPT (+86 tỷ đồng),...

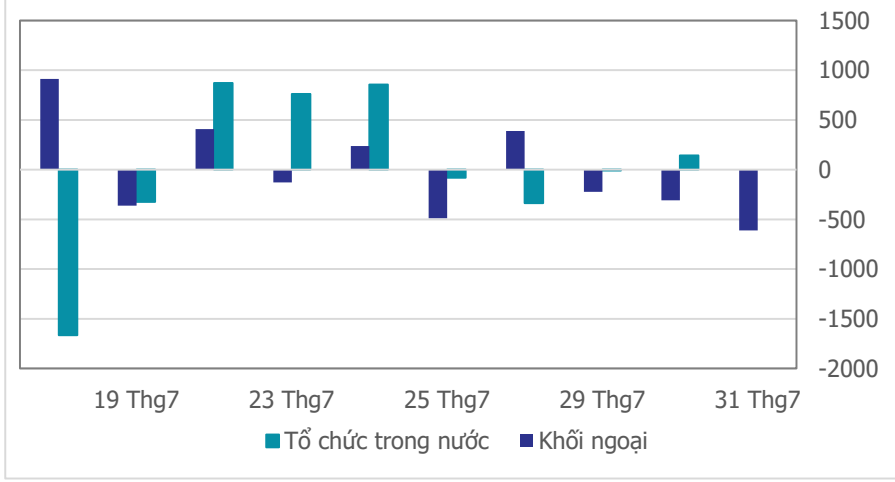
Quan điểm thị trường

- Phiên giao dịch cuối cùng của tháng 7 khá tích cực và là phiên then chốt giúp VN-Index đóng tháng tăng nhẹ 0.5% so với tháng 6. Điểm nhấn trong phiên hôm nay là dù có gặp phải áp lực bán dằng cao khi VN-Index test mốc kháng cự 1,255 điểm, nhưng VN-Index vẫn giữ được sắc xanh trong suốt phiên. Ngoài ra, thanh khoản phiên hôm nay cũng đáng ghi nhận khi khối lượng khớp lệnh trên HSX vượt mức trung bình 20 phiên (+7.5%). Tín hiệu hồi phục đã có dấu hiệu khởi sắc hơn, nhưng vẫn chưa thể xác nhận đã có sự đảo chiều quay lại xu hướng tăng điểm. Có lẽ cần thêm sự xác nhận đến thanh khoản bùng nổ để củng cố sự lạc quan của thị trường.
- Trên biểu đồ tháng với mức đóng cửa tăng 0.5%, chúng tôi kỳ vọng thị trường sẽ tiếp tục zíc zắc hồi phục trong tháng 8. Vì vậy sau phiên khởi sắc hôm nay, chúng ta có thể cởi mở hơn và bắt đầu tìm kiếm thêm vị thế mua mới, cũng như ưu tiên tăng thêm tỷ trọng ở các mã bắt đầu có lợi nhuận trong danh mục. Chúng tôi kỳ vọng VN-Index sẽ chinh phục mốc kháng cự 1,317 điểm trong tháng 8.
- Một số mã cổ phiếu đáng chú ý trong phiên hôm nay: BMC, GAS...

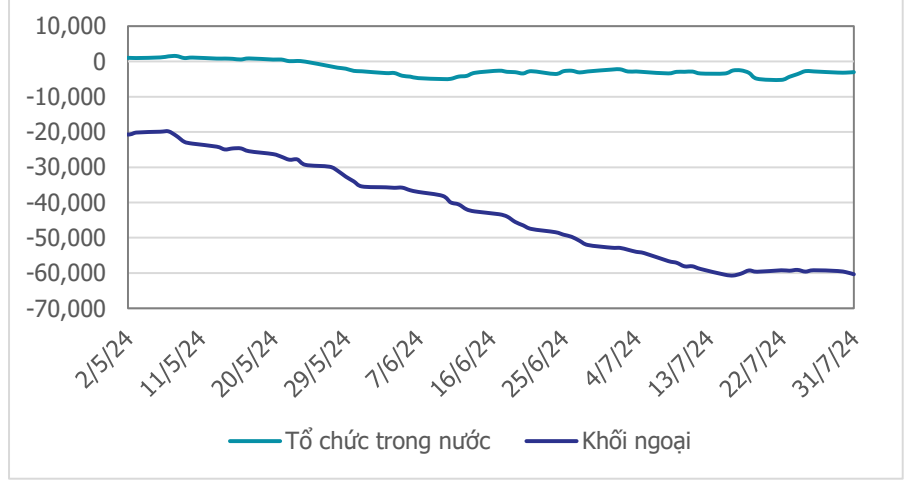
Tâm lý thị trường



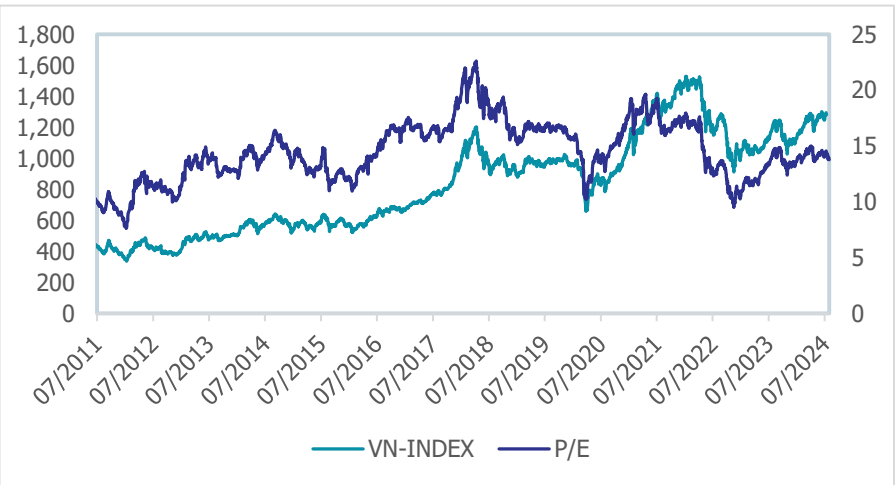
Giao dịch tổ chức trong nước và khối ngoại 10 phiên (tỉ)



Lũy kế tổ chức trong nước và khối ngoại 3 tháng gần đây (tỉ)



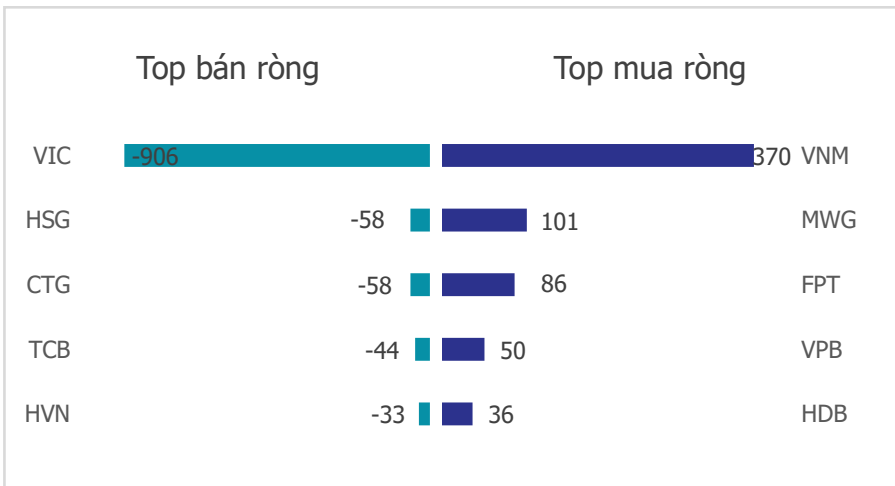
VN Index - PE lịch sử



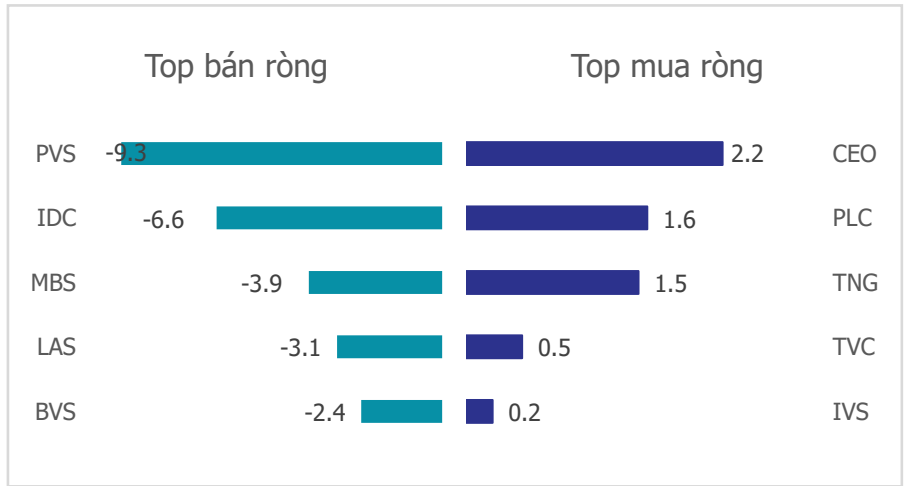
HNX Index - PE lịch sử



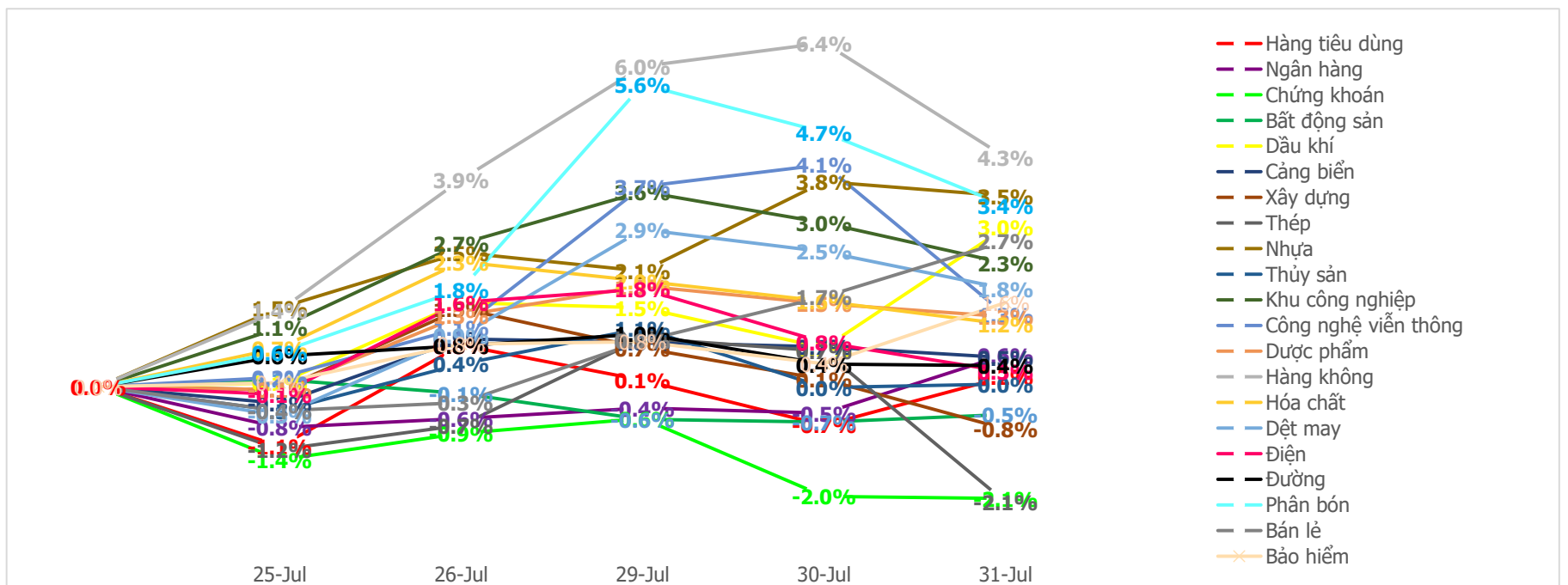
Mua bán ròng khối ngoại HSX phiên gần nhất (tỉ)



Mua bán ròng khối ngoại HNX phiên gần nhất (tỉ)



Diễn biến giao dịch theo nhóm ngành lũy kế 5 phiên gần nhất



Khuyến nghị theo phân tích kỹ thuật



GAS - Tổng Công ty khí Việt Nam - CTCP

PV GAS ghi nhận doanh thu thuần đạt 30,052 tỷ đồng, tăng 25% so với cùng kỳ năm ngoái. Lợi nhuận sau thuế đạt 3,416 tỷ đồng, tăng gần 7% so với quý 2/2023. Doanh nghiệp có đến hơn 43,900 tỷ đồng tiền mặt (tiền, tương đương tiền và tiền gửi ngắn hạn) vào ngày 30/6, tăng hơn 3,000 tỷ so với thời điểm đầu năm. Lãi suất tiết kiệm có xu hướng tăng trong giai đoạn cuối năm sẽ giúp GAS tiếp tục tăng trưởng lợi nhuận tài chính. Trên biểu đồ kỹ thuật, giá cổ phiếu GAS bật tăng mạnh từ nền hỗ trợ với thanh khoản cao. Chúng tôi khuyến nghị NĐT giải ngân tại:

- Vùng mua: 79,900
- Giá mục tiêu: 88,000
- Giá cắt lỗ: 76,000

LIÊN HỆ TRUNG TÂM NGHIÊN CỨU CSI:

Email: csi.research@vncsi.com

Tel: (+84) 24 3926 0099 (109)

Người thực hiện: Lương Văn Sơn

Chuyên viên Phân tích Kinh tế Vĩ mô và Thị trường Chứng khoán

Email: sonlv@vncsi.com.vn

Hệ Thống Khuyến Nghị: Hệ thống khuyến nghị của CTCP Chứng khoán Kiến Thiết Việt Nam (CSI) được xây dựng dựa trên mức chênh lệch của giá mục tiêu 12 tháng và giá cổ phiếu trên thị trường tại thời điểm đánh giá.

Xếp hạng	Khi (giá mục tiêu – giá hiện tại)/giá hiện tại
MUA	$\geq 20\%$
KHẢ QUAN	Từ 10% đến 20%
PHÙ HỢP THỊ TRƯỜNG	Từ -10% đến +10%
KÉM KHẢ QUAN	Từ -10% đến - 20%
BÁN	$\leq -20\%$

Tuyên bố miễn trách nhiệm: Bản quyền thuộc về Công ty Cổ phần Chứng khoán Kiến Thiết Việt Nam (CSI), những thông tin sử dụng trong báo cáo được thu thập từ những nguồn đáng tin cậy và CSI không chịu trách nhiệm về tính chính xác của chúng. Các nhận định trong báo cáo này dựa trên cơ sở phân tích chi tiết và cẩn thận, theo đánh giá chủ quan của chúng tôi, là hợp lý trong thời điểm đưa ra báo cáo, các nhận định trong báo cáo này có thể thay đổi bất kỳ lúc nào mà không báo trước. Báo cáo này không nên được diễn giải như một đề nghị mua hay bán bất cứ một cổ phiếu nào. CSI sẽ không chịu trách nhiệm đối với tất cả hay bất kỳ thiệt hại nào hoặc sự kiện bị coi là thiệt hại đối với việc sử dụng toàn bộ thông tin hoặc ý kiến của báo cáo này. Báo cáo này không được phép sao chép, tái bản bởi bất kỳ cá nhân hoặc tổ chức nào khi chưa được phép của CSI.

TRỤ SỞ CSI

Tầng 11, Tòa nhà TNR, 54A Nguyễn Chí Thanh, Phường Láng Thượng, Quận Đống Đa, Hà Nội

ĐT: + 84 24 3926 0099 Website: <https://www.vncsi.com.vn>