

NGÀY 02/08/2024

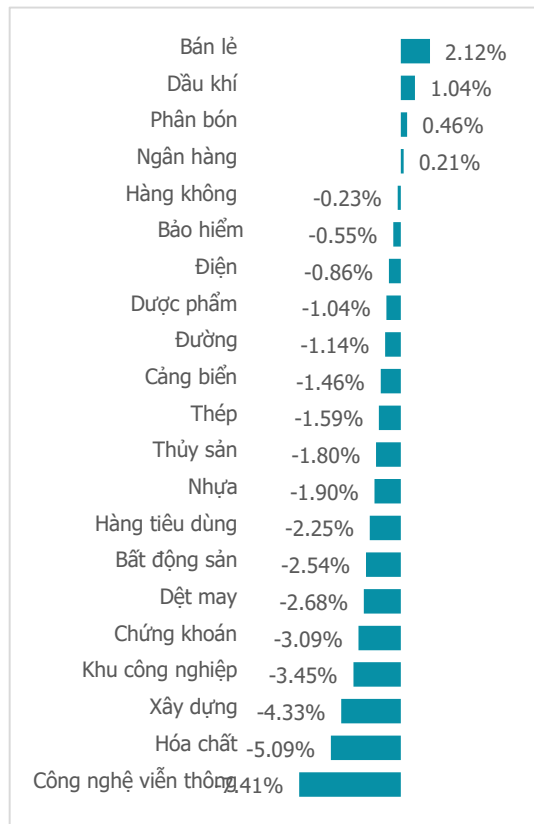
# BÁN MẠNH CUỐI TUẦN, VN-INDEX VẪN KỊP RÚT CHÂN GẦN 27 ĐIỂM

Tổng quan	Giá trị	Thay đổi
Vn-Index	1,236.60	0.79%
KLGD (triệu CP)	650.14	-22.37%
Giá trị (tỉ)	16,358.12	-23.43%
HNXIndex	0.00	-100.00%
KLGD (triệu CP)	57.18	-45.47%
Giá trị (tỉ)	1,077.39	-45.73%

Khối ngoại	HSX	HNX
Mua (tỉ)	2,074.49	56.89
Bán (tỉ)	1,330.48	33.18
GT ròng (tỉ)	744.02	23.71

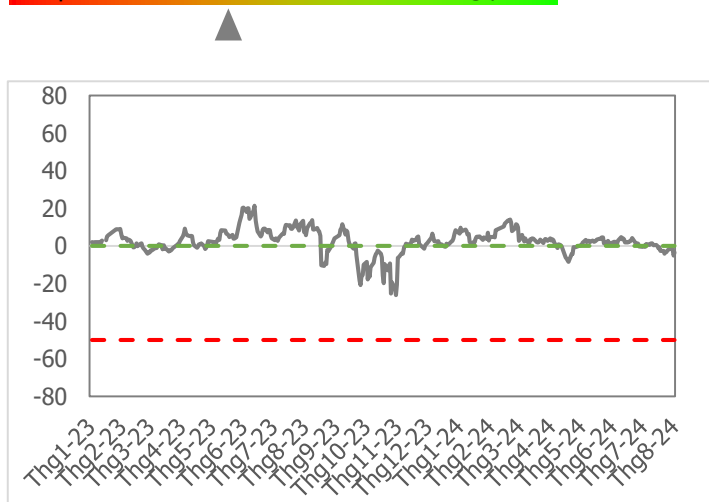
Nguồn: Fiin, CSI tổng hợp

## Thay đổi giá trong tuần



## Tâm lý thị trường

Bí quan Hưng phấn



## Điểm nhận giao dịch

- Thị trường trải qua 1 tuần rung lắc mạnh tương đối mạnh, trong bối cảnh lực cầu vẫn hành động thận trọng thì phe bán lại tương đối quyết liệt, đặc biệt là trong 2 phiên giao dịch cuối tuần. Chỉ số VN-Index diễn biến tương đối yên bình trong 3 phiên đầu tuần. Những tín hiệu tích cực mạnh nha xuất hiện khi thị trường phục hồi cả về thanh khoản và điểm số. Song dòng tiền luôn trong trạng thái thụ động và chờ đợi ở giá thấp. Phe bán tỏ ra thiếu kiên nhẫn và ồ ạt bán ra trong 2 phiên cuối tuần khiến thị trường điều chỉnh, xuyên thủng luôn vùng đáy tuần trước đó. Áp lực bán lan tỏa trên toàn thị trường, nhóm vốn hóa lớn cũng không còn giữ được sức mạnh như những phiên trước khiến chỉ số giảm điểm khá nhanh, xuống mức thấp nhất kể từ đầu tháng 5. Tín hiệu tích cực dần trở lại trong những phút cuối phiên ngày 2/8, thị trường hồi 1 mạch gần 30 điểm, tạm thời xoa tan tâm lý bi quan của nhà đầu tư. Đóng cửa tuần giao dịch 29/7-2/8, chỉ số VN-Index đóng cửa ở mức 1,236.60 điểm -5.51 điểm (-0.44%) khép lại tuần giao dịch đầy sóng gió.
- Thanh khoản thị trường có sự cải thiện, chỉ còn cách 10.9% so với mức bình quân 20 tuần giao dịch. Lũy kế đến cuối tuần giao dịch, thanh khoản khớp lệnh bình quân trên sàn HSX đạt 649 triệu cổ phiếu (+4.23%), tương đương 16,067 tỷ đồng (-0.19%) về giá trị giao dịch.
- Độ mở thị trường vẫn chìm ngập trong sắc đỏ tuần qua khi có đến 17/21 nhóm ngành giảm điểm. Áp lực điều chỉnh diễn ra áp đảo nhất ở các nhóm ngành: Công nghệ viễn thông (-7.41%), Hóa chất (-5.09%), Xây dựng (-4.33%),... Ở chiều ngược lại, những nhóm ngành ngược dòng tăng điểm phải kể đến như: Bán lẻ (+2.12%), Dầu khí (+1.04%), Phân bón (+0.46%), Ngân hàng (+0.21%).
- Khối ngoại cũng giảm cường độ bán ròng trên sàn HSX so với giai đoạn trước đó. Tổng kết cả tuần giao dịch, khối ngoại bán ròng -448 tỷ đồng. Tâm điểm bán ròng trong tuần qua đến từ nhóm cổ phiếu: VIC (-995 tỷ đồng), CTG (-145 tỷ đồng), VHM (-120 tỷ),... Ở chiều mua ròng, khối ngoại gia tăng tỷ trọng 1 số cổ phiếu như: VNM (+990 tỷ đồng), MWG (+260 tỷ đồng), MSN (+228 tỷ đồng),...

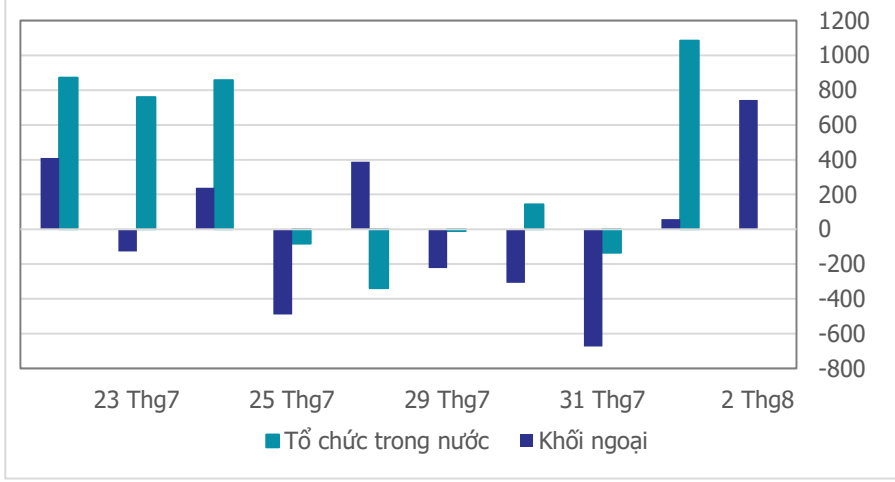
## Quan điểm thị trường

- VN-Index đảo chiều tăng điểm khá ấn tượng trong phiên giao dịch cuối tuần hôm nay. Tuy vậy, thanh khoản lại sụt giảm so với phiên bán tháo hôm qua và chỉ tương đương mức trung bình 20 phiên nên tín hiệu đảo chiều của thị trường chưa được xác nhận. Tổng kết lại tuần giao dịch giao thoa giữa tháng 7 và tháng 8, VN-Index đóng cửa trong sắc đỏ. Tuy nhiên, điểm tích cực có tín hiệu xuất hiện khi đà giảm đã thu hẹp đáng kể trên biểu đồ tuần giúp Vn-Index vẫn bảo vệ thành công ngưỡng hỗ trợ 1,219 điểm (đường trung bình MA34 tuần).
- Xét trên biểu đồ ngày, phiên đảo chiều tăng điểm cuối tuần hôm nay chưa thể kết luận thị trường đã tạo đáy xong, nhưng vẫn là một tín hiệu cho thấy lực cầu đã bắt đầu gia tăng. Chúng tôi tiếp tục duy trì quan điểm thận trọng, tạm thời chưa nên mở thêm vị thế mua mới hay gia tăng thêm tỷ trọng cổ phiếu đang có trong danh mục, thay vào đó cần kiên nhẫn chờ đợi thêm tín hiệu tích cực rõ ràng hơn. Trong chiều hướng giảm giá, chúng tôi kỳ vọng ngưỡng 1,195 điểm tiếp tục là mốc hỗ trợ quan trọng của VN-Index trong tuần tới.

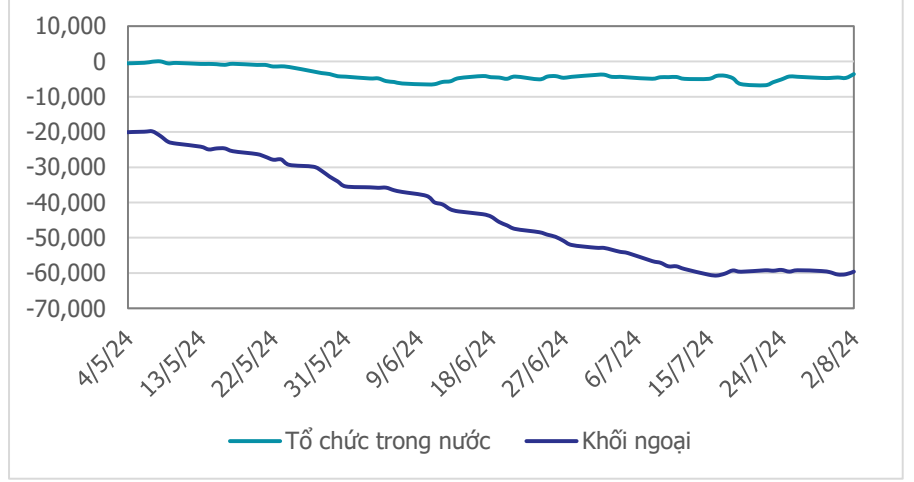
VN-INDEX



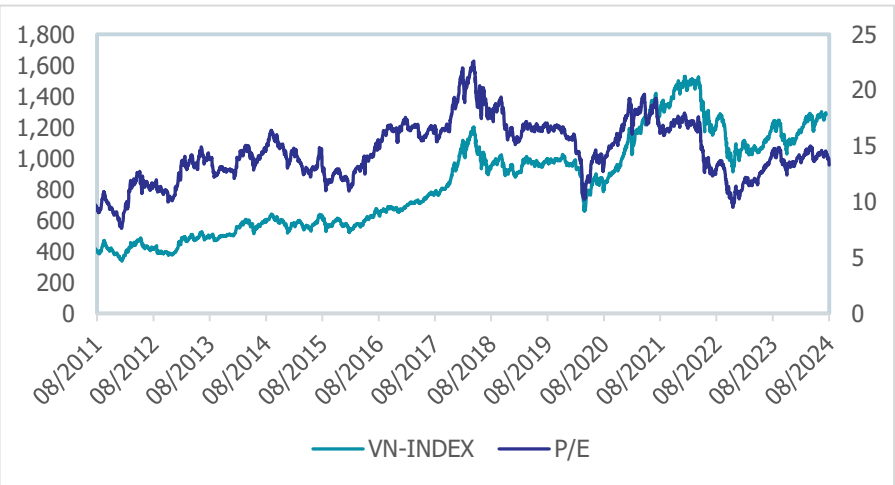
**Giao dịch tổ chức trong nước và khối ngoại 10 phiên (tỉ)**



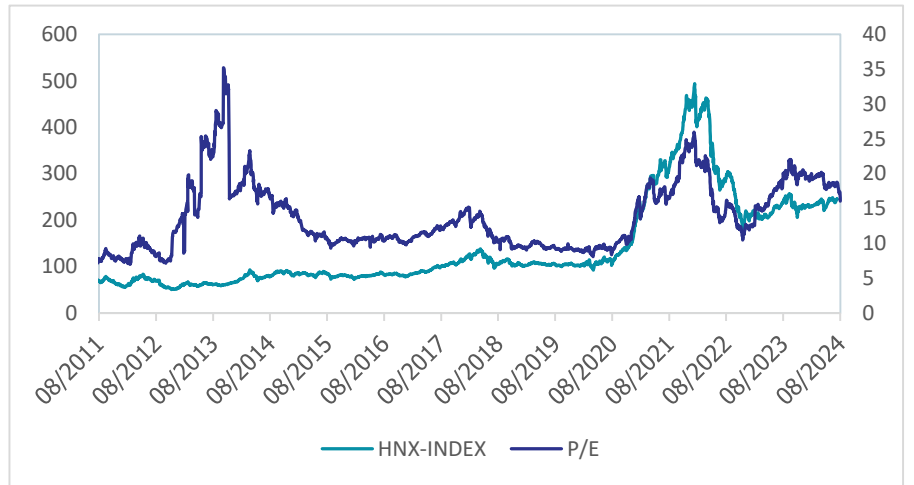
**Lũy kế tổ chức trong nước và khối ngoại 3 tháng gần đây (tỉ)**



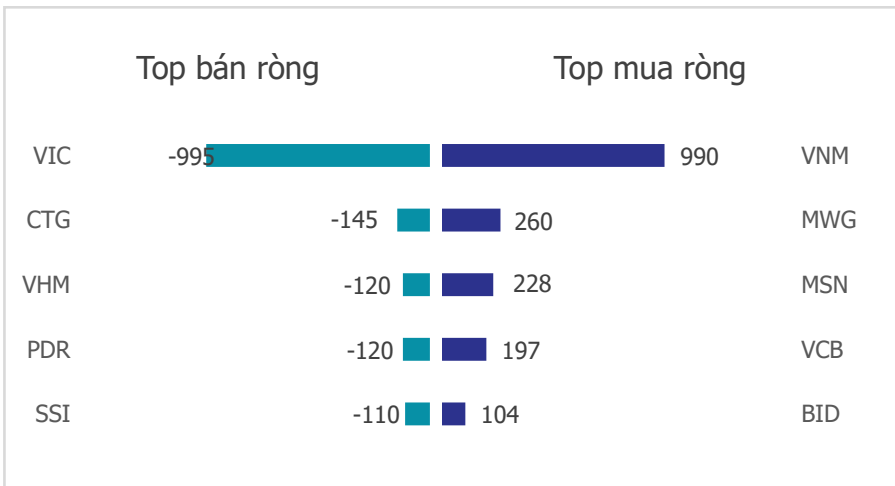
**VN Index - PE lịch sử**



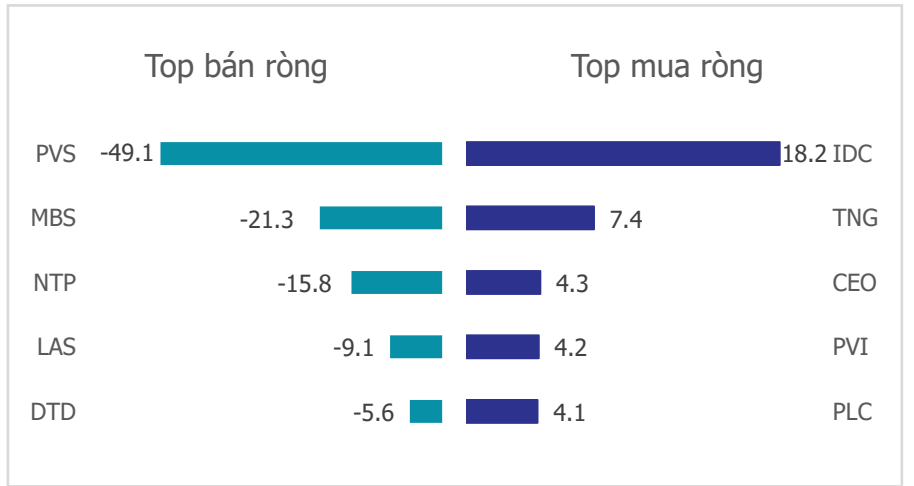
**HNX Index - PE lịch sử**



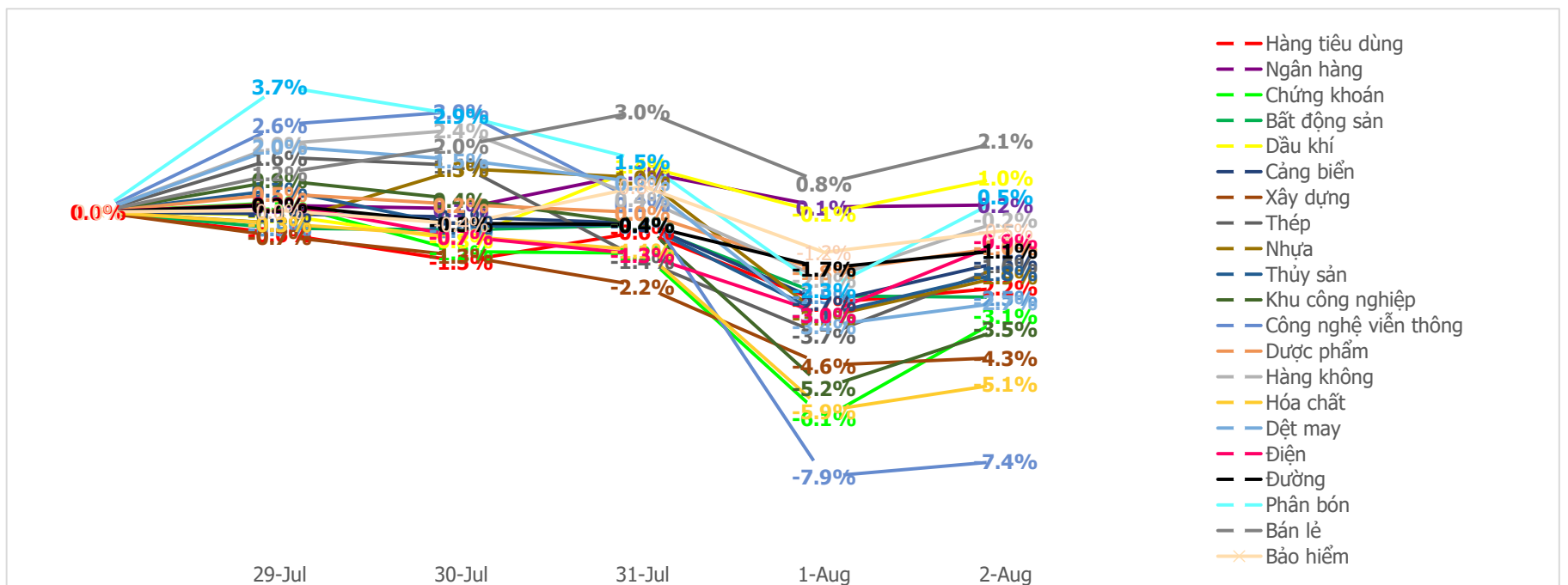
**Mua bán ròng khối ngoại HSX 5 phiên gần nhất (tỉ)**



**Mua bán ròng khối ngoại HNX 5 phiên gần nhất (tỉ)**



**Diễn biến giao dịch theo nhóm ngành lũy kế 5 phiên gần nhất**



## LIÊN HỆ TRUNG TÂM NGHIÊN CỨU CSI:

Email: [csi.research@vncsi.com](mailto:csi.research@vncsi.com)

Tel: (+84) 24 3926 0099 (109)

---

### Người thực hiện: Lương Văn Sơn

Chuyên viên Phân tích Kinh tế Vĩ mô và Thị trường Chứng khoán

Email: [sonlv@vncsi.com.vn](mailto:sonlv@vncsi.com.vn)

**Hệ Thống Khuyến Nghị:** Hệ thống khuyến nghị của CTCP Chứng khoán Kiến Thiết Việt Nam (CSI) được xây dựng dựa trên mức chênh lệch của giá mục tiêu 12 tháng và giá cổ phiếu trên thị trường tại thời điểm đánh giá.

Xếp hạng	Khi (giá mục tiêu – giá hiện tại)/giá hiện tại
MUA	$\geq 20\%$
KHẢ QUAN	Từ 10% đến 20%
PHÙ HỢP THỊ TRƯỜNG	Từ -10% đến +10%
KÉM KHẢ QUAN	Từ -10% đến - 20%
BÁN	$\leq -20\%$

**Tuyên bố miễn trách nhiệm:** Bản quyền thuộc về Công ty Cổ phần Chứng khoán Kiến Thiết Việt Nam (CSI), những thông tin sử dụng trong báo cáo được thu thập từ những nguồn đáng tin cậy và CSI không chịu trách nhiệm về tính chính xác của chúng. Các nhận định trong bản báo cáo này dựa trên cơ sở phân tích chi tiết và cẩn thận, theo đánh giá chủ quan của chúng tôi, là hợp lý trong thời điểm đưa ra báo cáo, các nhận định trong báo cáo này có thể thay đổi bất kì lúc nào mà không báo trước. Báo cáo này không nên được diễn giải như một đề nghị mua hay bán bất cứ một cổ phiếu nào. CSI sẽ không chịu trách nhiệm đối với tất cả hay bất kỳ thiệt hại nào hoặc sự kiện bị coi là thiệt hại đối với việc sử dụng toàn bộ thông tin hoặc ý kiến của báo cáo này. Báo cáo này không được phép sao chép, tái bản bởi bất kỳ cá nhân hoặc tổ chức nào khi chưa được phép của CSI.

### TRỤ SỞ CSI

Tầng 11, Tòa nhà TNR, 54A Nguyễn Chí Thanh, Phường Láng Thượng, Quận Đống Đa, Hà Nội

ĐT: + 84 24 3926 0099 Website: <https://www.vncsi.com.vn>