

"CHÁY NHÀ HÀNG XÓM", VN-INDEX BỊ CUỐN BAY GẦN 50 ĐIỂM

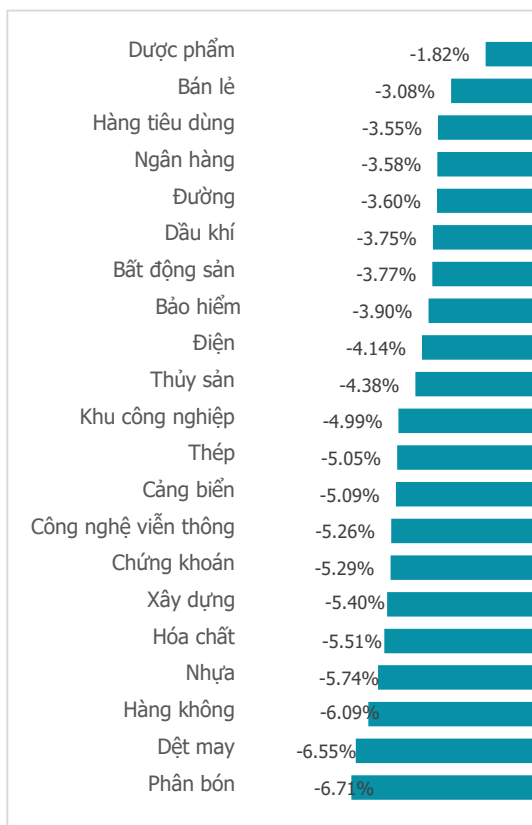
NGÀY 05/08/2024

Tổng quan	Giá trị	Thay đổi
Vn-Index	1,188.07	-3.92%
KLGD (triệu CP)	966.68	48.62%
Giá trị (tỉ)	23,740.63	45.03%
HNXIndex	222.71	-3.82%
KLGD (triệu CP)	86.77	40.99%
Giá trị (tỉ)	1,682.20	44.72%

Khoi ngoại	HSX	HNX
Mua (tỉ)	1,981.59	63.62
Bán (tỉ)	2,719.34	74.77
GT ròng (tỉ)	-737.74	-11.15

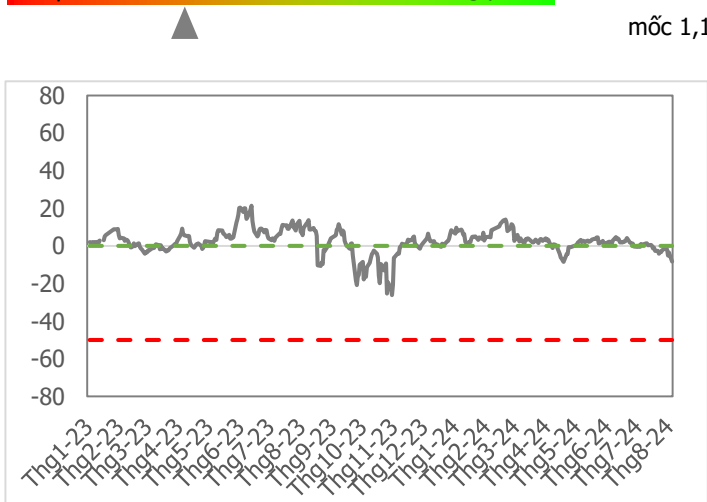
Nguồn: Fiin, CSI tổng hợp

Thay đổi giá trong phiên



Tâm lý thị trường

Bí quan Hưng phấn



Điểm nhấn giao dịch

- Phiên giao dịch sóng gió ngày 5/8 chứng kiến ngày "thứ hai đen tối" của chứng khoán Châu Á. Đặc biệt đà bán tháo diễn ra ở các thị trường chứng khoán lớn, Nikkei của Nhật Bản đóng cửa với mức giảm 4,389.5 điểm, tương đương 13.47%. Koshi của Hàn Quốc giảm 234.62 điểm, tương đương 8.77%. Chứng trường Việt Nam cũng không thoát khỏi cảnh "đông tàn" khi lao dốc mạnh, cuốn bay gần 50 điểm cuối phiên. Thị trường khởi đầu phiên bão tố với cú mở cửa rơi mạnh gần 20 điểm, dòng tiền không quá mạnh mà nhập cuộc khiến thị trường tiếp tục giảm sâu. Đà bán tháo chỉ thực sự sôi động khi phiên chiều điểm, áp lực bán đẩy thị trường giảm điểm quyết liệt, nhanh chóng thủng mốc 1,200 điểm ngay những phút đầu phiên chiều. Lực cầu cho thấy tín hiệu nhập cuộc giúp chỉ số ngừng rơi trong 1 khoảng thời gian song sự đứt khoát của phe bán khiến mọi nỗ lực trở nên vô nghĩa. "Quả bóng tuyết" tiếp tục lăn cuốn bay hơn 50 điểm trước khi rút chân nhẹ trong phiên ATC. Đóng cửa phiên giao dịch ngày 5/8, chỉ số VN-Index đóng cửa ở mức 1,188.07 điểm -48.53 điểm (-3.92%), chỉ còn cách đáy tháng 4 vọt vọt hơn 20 điểm.
- Thanh khoản thị trường bùng nổ trong phiên chiều đẩy thanh khoản cả phiên vượt 39.8% mức bình quân 20 phiên giao dịch. Lũy kế cuối phiên giao dịch, thanh khoản khớp lệnh trên sàn HSX đạt 966 triệu cổ phiếu (+48.62%), tương đương 23,740 tỷ đồng (+45.03%) về giá trị giao dịch.
- Độ mở thị trường chìm trong biển lửa với 21/21 nhóm ngành điều chỉnh, trong đó có đến 98 cổ phiếu giảm sàn trên cả 3 sàn. Tâm điểm bán tháo trong phiên hôm nay là các nhóm ngành như: Phân bón (-6.71%), Dệt may (-6.55%), Hàng không (-6.09%), Nhựa (-5.74%),...Nhóm cổ phiếu Dược (-1.82%) là nhóm ngành duy nhất giảm dưới 2% và cũng là nhóm cổ phiếu phòng thủ tiêu biểu.
- Khoi ngoại trở lại bán ròng -737 tỷ đồng theo đà bán tháo chứng khoán trên thế giới. Tâm điểm bán ròng trong phiên hôm nay là nhóm cổ phiếu vốn hóa lớn như: HPG (-232 tỷ đồng), FPT (-89 tỷ đồng), MWG (-81 tỷ đồng),... Ở chiều ngược lại nhóm cổ phiếu được mua ròng bao gồm: VNM (+192 tỷ đồng), VCB (+94 tỷ đồng), HVN (+63 tỷ đồng),...

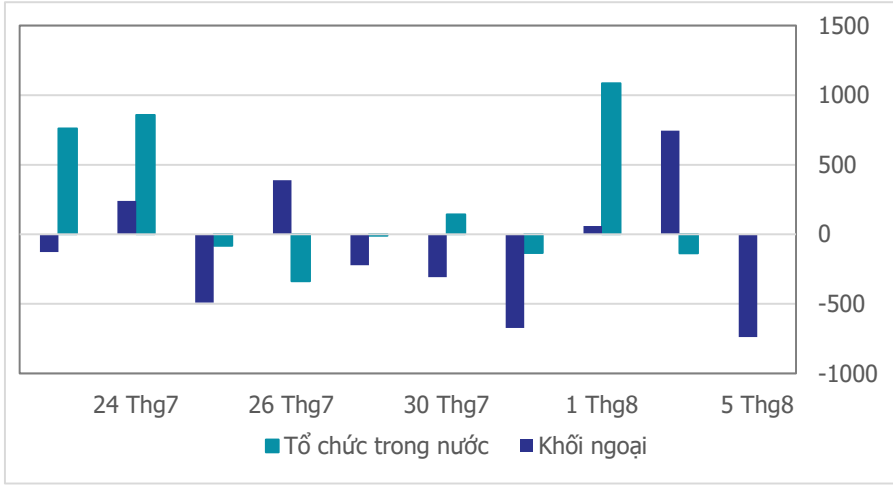
Quan điểm thị trường

- Chứng trường Mỹ giảm mạnh cuối tuần trước với những lo ngại nền kinh tế Mỹ suy thoái, cộng với thông tin "Bộ Thương mại Mỹ cho biết vẫn chưa xếp Việt Nam là nền kinh tế thị trường dù ghi nhận có nhiều chuyển biến tích cực" đã khiến tâm lý nhà đầu tư nội bất an. Vì vậy ngay lúc mở cửa phiên giao dịch đầu tuần mới, VN-Index đã sụt giảm gần 18 điểm (-1.42%). Chưa hết, thị trường tài chính châu Á sáng nay bất ổn với hàng loạt các chỉ số hàng đầu lao dốc không phanh như: Nikkei 225 của Nhật Bản giảm (-13.47%); Koshi của Hàn Quốc giảm (-8.77%); KLCI của Malaysia giảm (-4.3%), Hang seng (-1.56%), Shanghai (-1.54%)... như đổ thêm dầu vào lửa, kích hoạt trạng thái hoảng loạn, bán tháo trên rất nhiều nhóm ngành khác nhau. Không một nhóm ngành nào tăng điểm, VN-Index kết phiên đầu tuần giảm sâu 48.53 điểm (-3.92%) là phiên giảm điểm mạnh nhất kể từ ngày 15/04/2024 tới nay.
- Áp lực bán lan rộng và không tránh khỏi trong đó có sự hoảng loạn bị chi phối bởi tâm lý cho thấy xu hướng trong ngắn hạn khá tiêu cực. VN-Index đã xuyên thủng ngưỡng hỗ trợ 1,195 điểm khá nhẹ nhàng trong phiên hôm nay nên vị thế mua thăm dò ở ngưỡng hỗ trợ trên chưa có kết quả thuận lợi. Tạm thời chúng ta cần thận trọng hơn, tránh việc mua bình quân giá xuống và quản trị rủi ro một cách kỷ luật. Với diễn biến khá tiêu cực hôm nay việc mở thêm vị thế mua cần kiên nhẫn chờ đợi VN-Index phản ứng tại ngưỡng hỗ trợ mạnh quanh mốc 1,130 điểm.

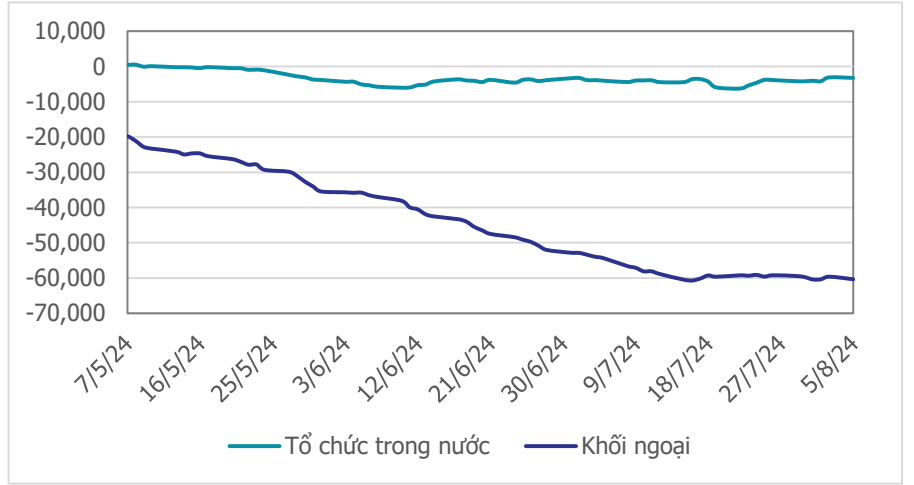
VN-INDEX



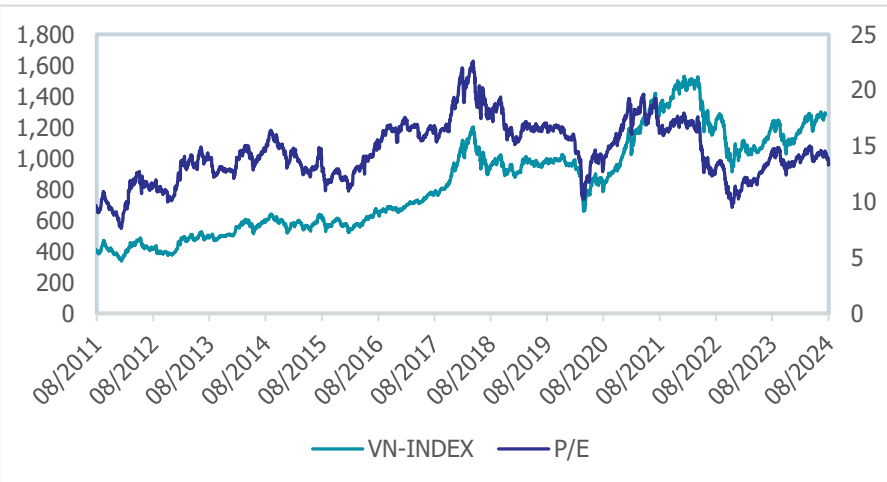
Giao dịch tổ chức trong nước và khối ngoại 10 phiên (tỉ)



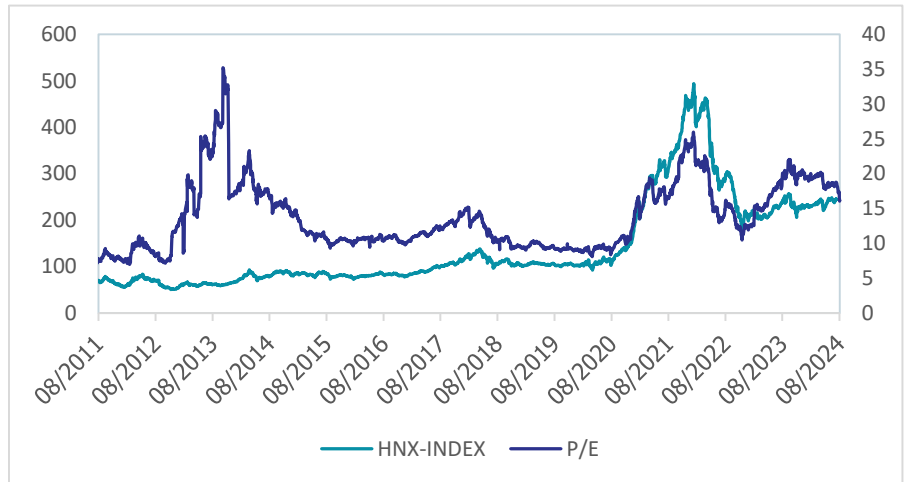
Lũy kế tổ chức trong nước và khối ngoại 3 tháng gần đây (tỉ)



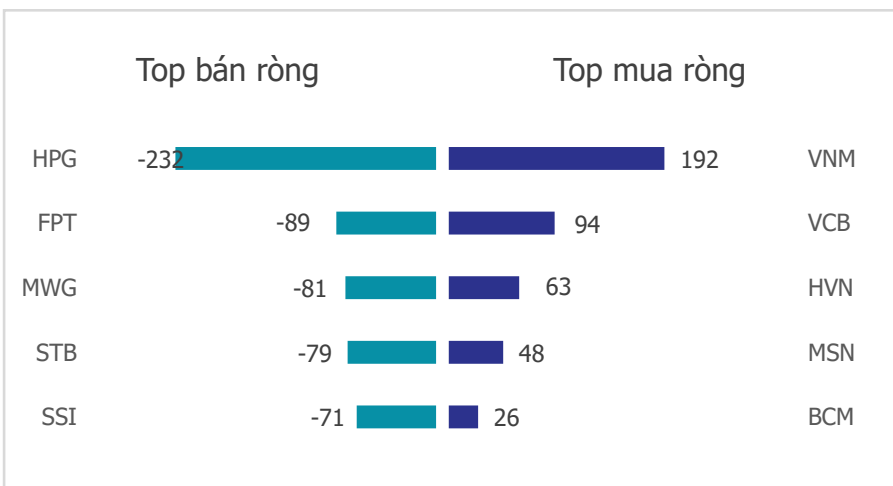
VN Index - PE lịch sử



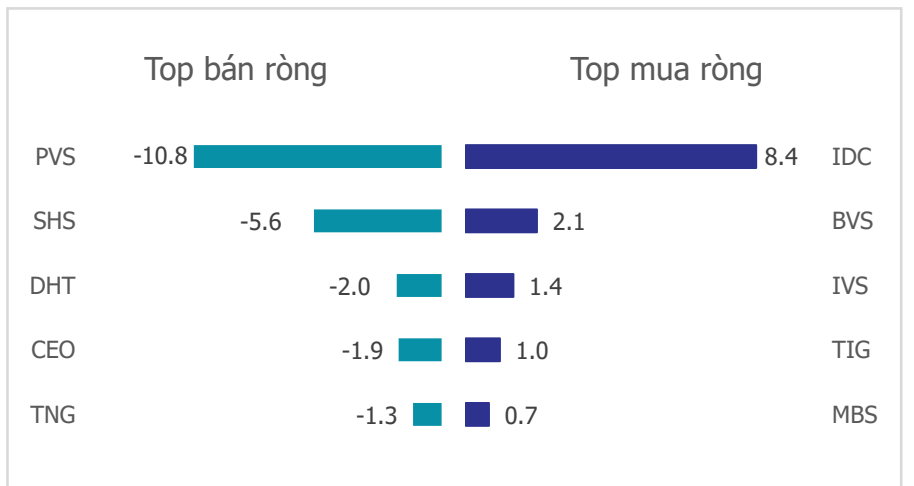
HNX Index - PE lịch sử



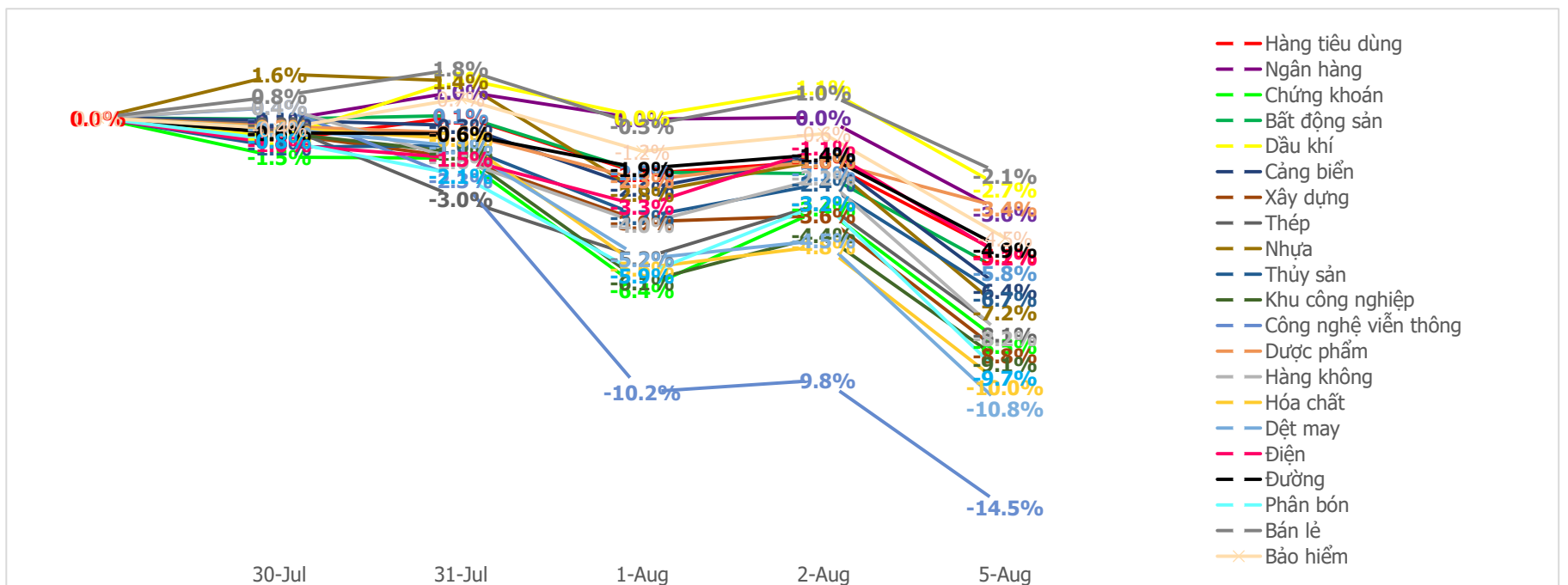
Mua bán ròng khối ngoại HSX phiên gần nhất (tỉ)



Mua bán ròng khối ngoại HNX phiên gần nhất (tỉ)



Diễn biến giao dịch theo nhóm ngành lũy kế 5 phiên gần nhất



LIÊN HỆ TRUNG TÂM NGHIÊN CỨU CSI:Email: csi.research@vncsi.comTel: [\(+84\) 24 3926 0099 \(109\)](tel:+842439260099)**Người thực hiện: Lương Văn Sơn**

Chuyên viên Phân tích Kinh tế Vĩ mô và Thị trường Chứng khoán

Email: sonlv@vncsi.com.vn

Hệ Thống Khuyến Nghị: Hệ thống khuyến nghị của CTCP Chứng khoán Kiến Thiết Việt Nam (CSI) được xây dựng dựa trên mức chênh lệch của giá mục tiêu 12 tháng và giá cổ phiếu trên thị trường tại thời điểm đánh giá.

Xếp hạng	Khi (giá mục tiêu – giá hiện tại)/giá hiện tại
MUA	$\geq 20\%$
KHẢ QUAN	Từ 10% đến 20%
PHÙ HỢP THỊ TRƯỜNG	Từ -10% đến +10%
KÉM KHẢ QUAN	Từ -10% đến - 20%
BÁN	$\leq -20\%$

Tuyên bố miễn trách nhiệm: Bản quyền thuộc về Công ty Cổ phần Chứng khoán Kiến Thiết Việt Nam (CSI), những thông tin sử dụng trong báo cáo được thu thập từ những nguồn đáng tin cậy và CSI không chịu trách nhiệm về tính chính xác của chúng. Các nhận định trong bản báo cáo này dựa trên cơ sở phân tích chi tiết và cẩn thận, theo đánh giá chủ quan của chúng tôi, là hợp lý trong thời điểm đưa ra báo cáo, các nhận định trong báo cáo này có thể thay đổi bất kỳ lúc nào mà không báo trước. Báo cáo này không nên được diễn giải như một đề nghị mua hay bán bất cứ một cổ phiếu nào. CSI sẽ không chịu trách nhiệm đối với tất cả hay bất kỳ thiệt hại nào hoặc sự kiện bị coi là thiệt hại đối với việc sử dụng toàn bộ thông tin hoặc ý kiến của báo cáo này. Báo cáo này không được phép sao chép, tái bản bởi bất kỳ cá nhân hoặc tổ chức nào khi chưa được phép của CSI.

TRỤ SỞ CSI

Tầng 11, Tòa nhà TNR, 54A Nguyễn Chí Thanh, Phường Láng Thượng, Quận Đống Đa, Hà Nội

ĐT: + 84 24 3926 0099 Website: <https://www.vncsi.com.vn>