

NGÀY 06/08/2024

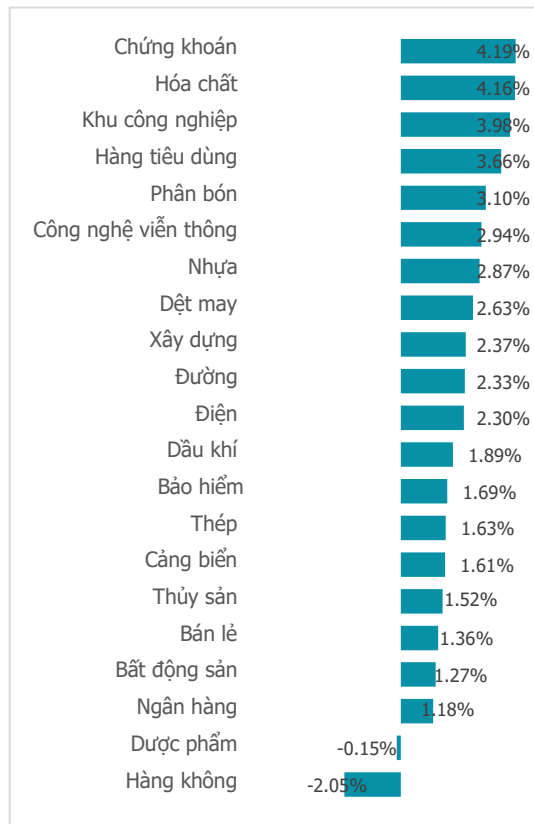
"CHIẾC LÒ XO NÉN", VN-INDEX BẬT TĂNG HƠN 22 ĐIỂM

Tổng quan	Giá trị	Thay đổi
Vn-Index	1,210.28	1.87%
KLGD (triệu CP)	628.37	-35.03%
Giá trị (tỉ)	16,323.28	-31.29%
HNXIndex	226.46	1.68%
KLGD (triệu CP)	62.21	-28.30%
Giá trị (tỉ)	1,199.51	-28.69%

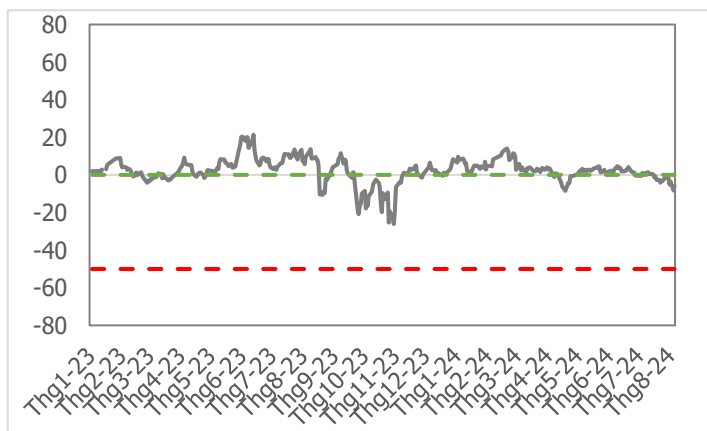
Khối ngoại	HSX	HNX
Mua (tỉ)	2,104.15	65.35
Bán (tỉ)	2,828.78	36.19
GT ròng (tỉ)	-724.64	29.16

Nguồn: Fiin, CSI tổng hợp

Thay đổi giá trong phiên



Tâm lý thị trường



Điểm nhấn giao dịch

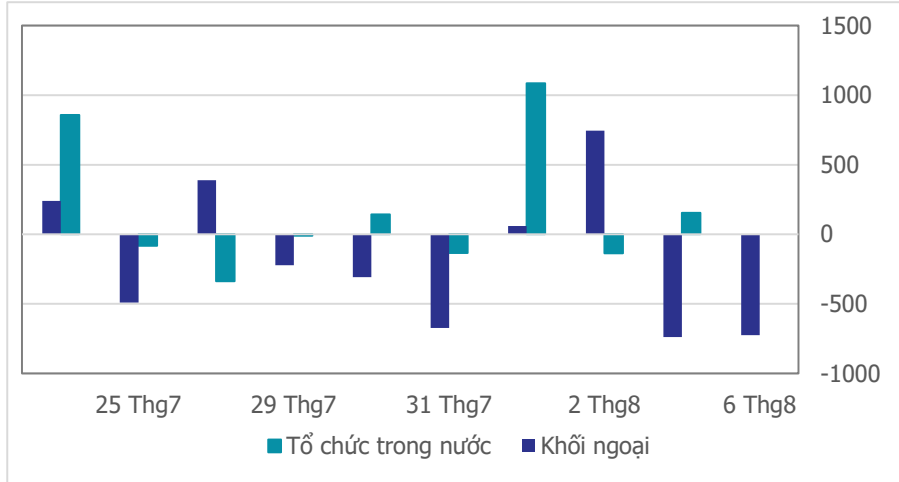
- Các chỉ số chứng khoán lớn Châu Á đồng loạt hồi phục mạnh mẽ trong phiên hôm nay xóa nhòa dần phiên báo tháo trước đó, chỉ số Nikkei 225 tăng hơn 10% và Kospi tăng hơn 3%. Thị trường Việt Nam cũng thành công chặn đứng đà giảm điểm và lấy lại phần nửa những gì đã mất. Ngay từ đầu phiên sáng, nỗ lực hồi phục đã được thể hiện khi chỉ số VN-Index mở gap tăng gần 10 điểm. Lực cầu dần suy yếu khiến chỉ số rơi vào một nhịp điều chỉnh nhẹ và chạm đáy lúc 10h20. Ngay sau đó 1 nhịp bật tăng mạnh và duy trì đến cuối phiên. Dòng tiền ban đầu chỉ tập trung vào nhóm VN30 sau đó có sự lan tỏa ra các nhóm ngành và cổ phiếu còn lại. Với độ rộng áp đảo ở phía tăng, đà phục hồi được xác nhận xuất hiện trên diện rộng với 383 cổ phiếu tăng điểm trong đó có 6 mã tăng trần trên sàn HSX. Điểm trừ duy nhất là thanh khoản không quá bùng nổ, phần nào đến từ sự thận trọng của nhà đầu tư sau nhịp rơi mạnh. Đóng cửa phiên giao dịch ngày 6/8, chỉ số VN-Index đóng cửa ở mức 1,210.28 điểm +22.21 điểm (+1.87%).
- Mặc dù tăng tốc mạnh về điểm số song thanh khoản có lẽ là "Gót chân Achilles" của thị trường khi sụt giảm 8.1% so với mức bình quân 20 phiên giao dịch. Lũy kế cuối phiên giao dịch, thanh khoản khớp lệnh trên sàn HSX đạt 628 triệu cổ phiếu (-35.03%), tương đương 16,323 tỷ đồng (-31.29%) về giá trị giao dịch.
- Độ mở thị trường xoay chiều nhanh chóng, sắc xanh trở lại với 19/21 nhóm ngành tăng điểm. Bùng nổ về mức tăng và dẫn dắt đà hồi phục trong phiên bao gồm các nhóm ngành: Chứng khoán (+4.19%), Hóa chất (+4.16%), BĐS KCN (+3.98%), Thực phẩm tiêu dùng (+3.66%),... Ở chiều ngược lại, Hàng không (-2.05%) và Dược phẩm (-0.15%) là 2 nhóm ngành duy nhất điều chỉnh.
- Khối ngoại bán ròng -724 tỷ đồng, đây là phiên bán ròng thứ 2 liên tiếp kể từ đầu tháng 8 đến nay. Tâm điểm bán ròng trong phiên là nhóm cổ phiếu: VJC (-357 tỷ đồng), AGG (-115 tỷ đồng), FPT (-114 tỷ đồng),... Ở chiều mua ròng, nhóm nhà đầu tư ngoại gia tăng tỷ trọng các cổ phiếu: VNM (+203 tỷ đồng), DGC (+51 tỷ đồng), MSN (+43 tỷ đồng),...

Quan điểm thị trường

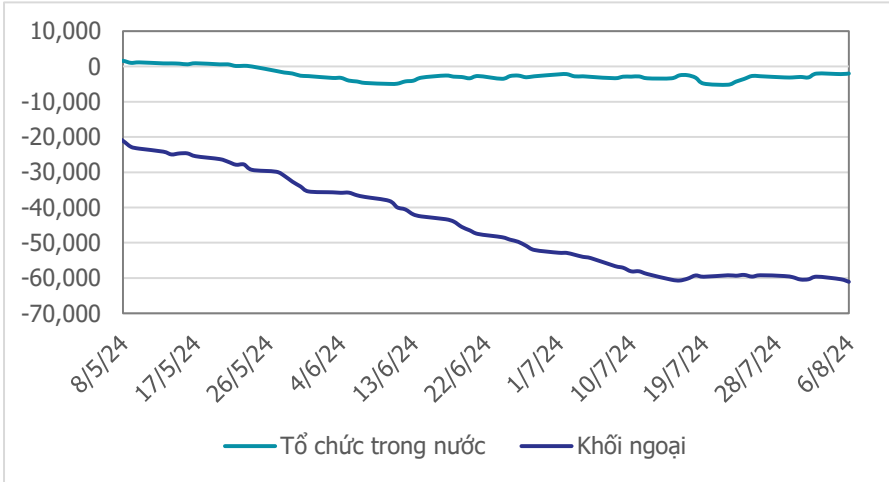
- VN-Index có phiên phục hồi khá ấn tượng sau phiên hoảng loạn bán tháo đầu tuần hôm qua. Tuy phục hồi tốt về điểm số, song thanh khoản lại là điều đáng chú ý khi sụt giảm khá sâu so với phiên trước (-35%) và vẫn thấp hơn (-8.1%) so với mức trung bình 20 phiên. Vì vậy, phiên tăng hôm nay chưa có nhiều tín hiệu để xác nhận mức đáy đã hình thành trong phiên hôm qua và vẫn thiên về nhịp hồi kỹ thuật hơn.
- Điểm tích cực là VN-Index phục hồi đóng cửa lấy lại mốc trung bình MA200 phiên cho thấy áp lực bán đã có phần vơi đi nhiều. Ở thời điểm hiện tại, vị thế mua thăm dò ở ngưỡng hỗ trợ 1,195 điểm trong phiên trước đến hôm nay đã phần nào có lợi thế chút đỉnh. Tuy vậy vì động lực tăng điểm chưa được xác nhận nên chúng ta chưa nên vội vàng gia tăng thêm tỷ trọng, cũng như mở thêm vị thế mua đuổi mới ở những mã cổ phiếu đang tăng điểm. Thay vào đó cần tiếp tục ưu tiên vị thế quan sát kiên nhẫn chờ đợi thêm tín hiệu xác nhận sự đảo chiều, hoặc chỉ tăng thêm dần những mã đã có lợi nhuận khi thị trường chung có nhịp chỉnh về mốc 1,200 trong phiên tới. Nhịp hồi kỹ thuật được kỳ vọng sẽ tiến tới mốc 1,245 điểm.



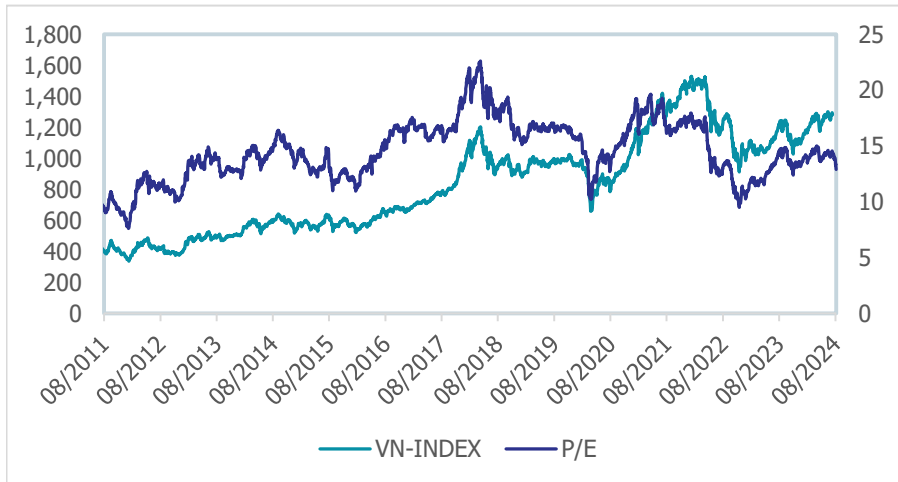
Giao dịch tổ chức trong nước và khối ngoại 10 phiên (tỉ)



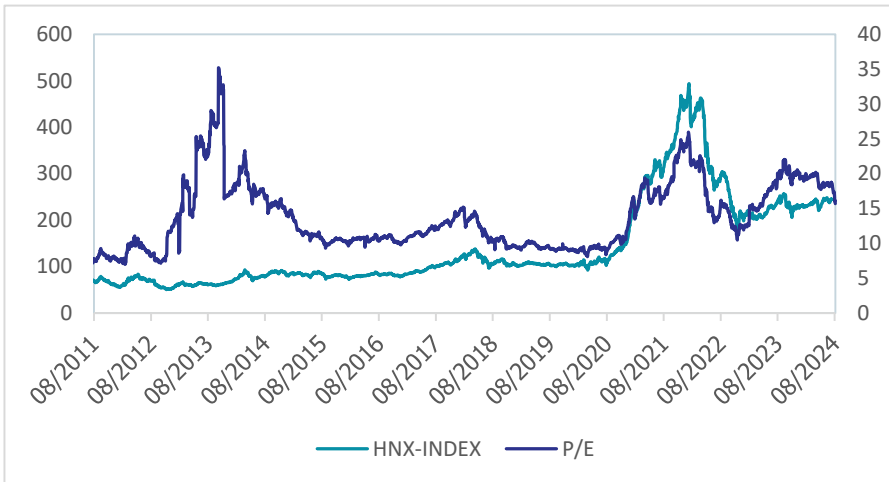
Lũy kế tổ chức trong nước và khối ngoại 3 tháng gần đây (tỉ)



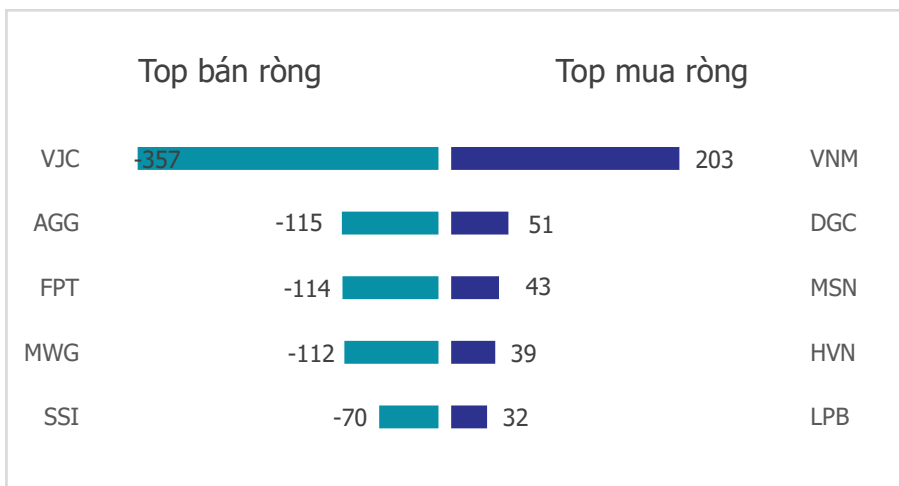
VN Index - PE lịch sử



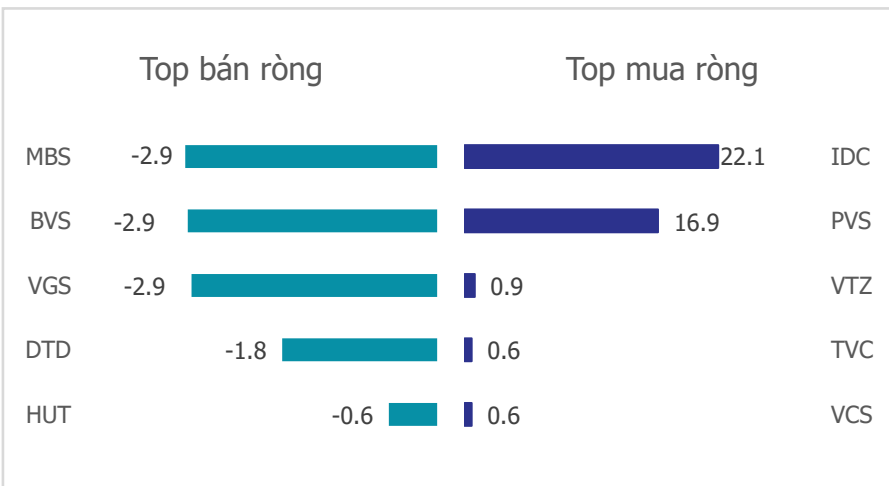
HNX Index - PE lịch sử



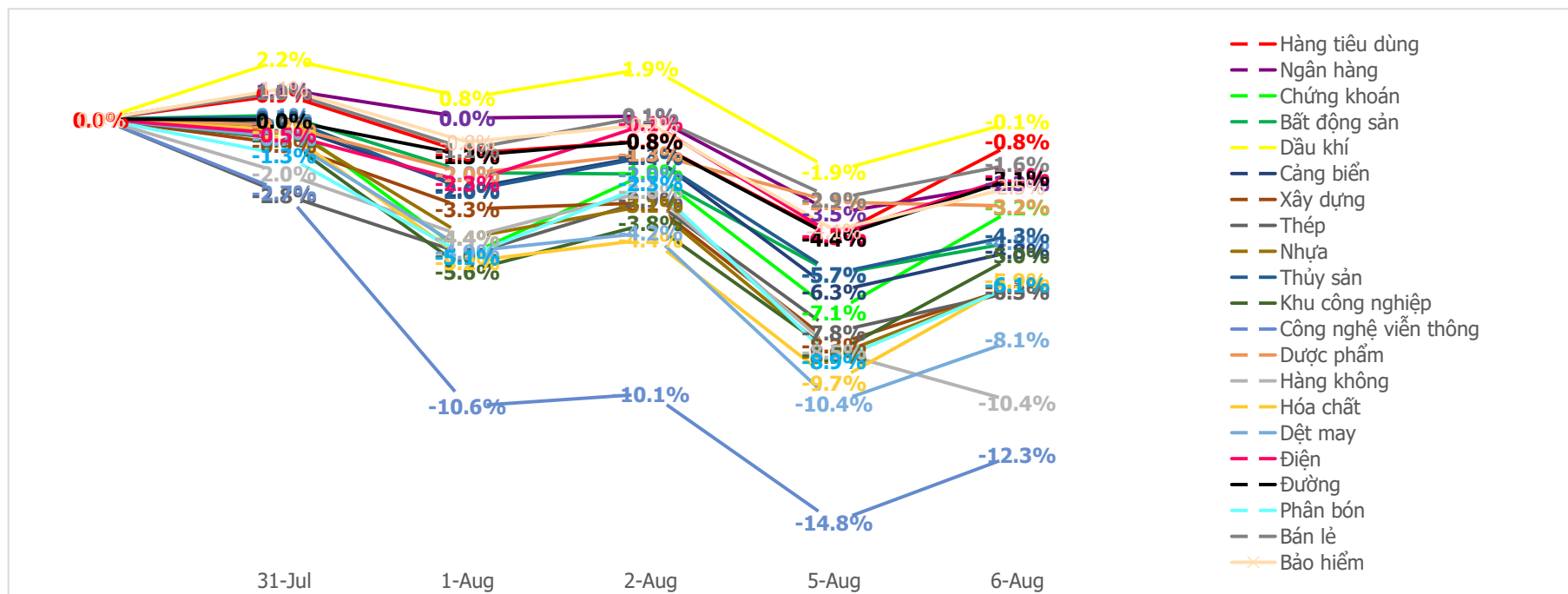
Mua bán ròng khối ngoại HSX phiên gần nhất (tỉ)



Mua bán ròng khối ngoại HNX phiên gần nhất (tỉ)



Diễn biến giao dịch theo nhóm ngành lũy kế 5 phiên gần nhất



LIÊN HỆ TRUNG TÂM NGHIÊN CỨU CSI:

Email: csi.research@vncsi.com

Tel: (+84) 24 3926 0099 (109)

Người thực hiện: Lương Văn Sơn

Chuyên viên Phân tích Kinh tế Vĩ mô và Thị trường Chứng khoán

Email: sonlv@vncsi.com.vn

Hệ Thống Khuyến Nghị: Hệ thống khuyến nghị của CTCP Chứng khoán Kiến Thiết Việt Nam (CSI) được xây dựng dựa trên mức chênh lệch của giá mục tiêu 12 tháng và giá cổ phiếu trên thị trường tại thời điểm đánh giá.

Xếp hạng	Khi (giá mục tiêu – giá hiện tại)/giá hiện tại
MUA	$\geq 20\%$
KHẢ QUAN	Từ 10% đến 20%
PHÙ HỢP THỊ TRƯỜNG	Từ -10% đến +10%
KÉM KHẢ QUAN	Từ -10% đến - 20%
BÁN	$\leq -20\%$

Tuyên bố miễn trách nhiệm: Bản quyền thuộc về Công ty Cổ phần Chứng khoán Kiến Thiết Việt Nam (CSI), những thông tin sử dụng trong báo cáo được thu thập từ những nguồn đáng tin cậy và CSI không chịu trách nhiệm về tính chính xác của chúng. Các nhận định trong bản báo cáo này dựa trên cơ sở phân tích chi tiết và cẩn thận, theo đánh giá chủ quan của chúng tôi, là hợp lý trong thời điểm đưa ra báo cáo, các nhận định trong báo cáo này có thể thay đổi bất kì lúc nào mà không báo trước. Báo cáo này không nên được diễn giải như một đề nghị mua hay bán bất cứ một cổ phiếu nào. CSI sẽ không chịu trách nhiệm đối với tất cả hay bất kỳ thiệt hại nào hoặc sự kiện bị coi là thiệt hại đối với việc sử dụng toàn bộ thông tin hoặc ý kiến của báo cáo này. Báo cáo này không được phép sao chép, tái bản bởi bất kỳ cá nhân hoặc tổ chức nào khi chưa được phép của CSI.

TRỤ SỞ CSI

Tầng 11, Tòa nhà TNR, 54A Nguyễn Chí Thanh, Phường Láng Thượng, Quận Đống Đa, Hà Nội

ĐT: + 84 24 3926 0099 Website: <https://www.vncsi.com.vn>