

ÁP LỰC BÁN TRỞ LẠI, DÒNG TIỀN PHÂN HÓA MẠNH

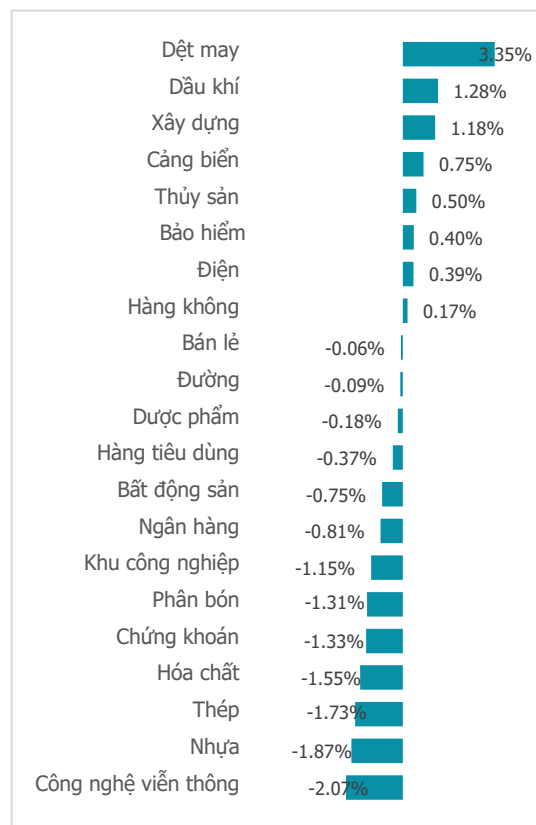
NGÀY 08/08/2024

Tổng quan	Giá trị	Thay đổi
Vn-Index	1,208.32	-0.62%
KLGD (triệu CP)	699.03	21.55%
Giá trị (tỉ)	16,712.48	17.91%
HNXIndex	226.73	-0.54%
KLGD (triệu CP)	65.17	50.07%
Giá trị (tỉ)	1,262.22	40.22%

Khối ngoại	HSX	HNX
Mua (tỉ)	1,742.23	54.93
Bán (tỉ)	2,905.89	36.34
GT ròng (tỉ)	-1,163.66	18.59

Nguồn: Fiin, CSI tổng hợp

Thay đổi giá trong phiên



Điểm nhấn giao dịch

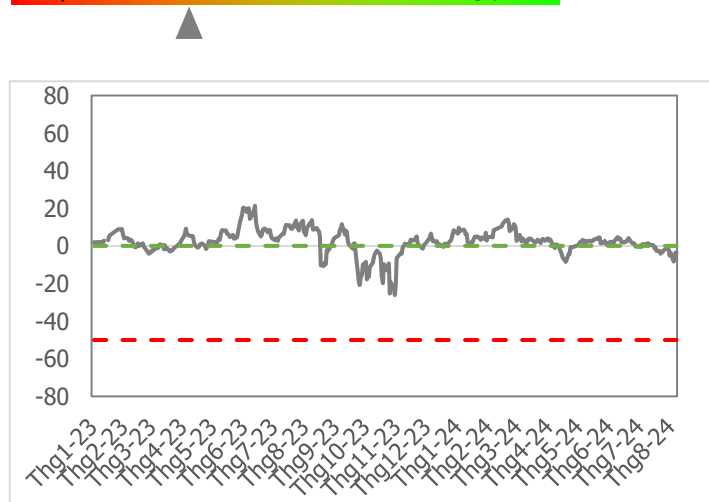
- Sau 2 phiên hồi phục gần 30 điểm, lực cầu không còn duy trì được sức mạnh trong phiên hôm nay và dần nhường chỗ cho phe bán. Áp lực bán xuất hiện ngay đầu phiên, chỉ số VN-Index mở gap rơi gần 4 điểm ngay sau khi mở cửa. Nỗ lực của dòng tiền giúp chỉ số lại sắc xanh trong những phút cuối phiên sáng tuy nhiên đây cũng là quãng thời gian ngắn ngủi duy nhất tăng điểm trong phiên. Phiên chiều chứng kiến phe bán áp đảo hoàn toàn, chỉ số có lúc rơi hơn 13 điểm xuống mức 1,202.58 điểm. Nhóm VN30 là nhân tố chính gây tiêu cực trong phiên với hầu hết thời gian điều chỉnh. Trong khi điểm sáng đến từ nhóm cổ phiếu Midcap ngành dệt may và xây dựng với nhiều mã tăng hết biên độ. Đóng cửa phiên giao dịch ngày 8/8, chỉ số VN-Index đóng cửa ở mức 1,208.32 điểm, giảm 7.56 điểm (-0.62%).
- Thanh khoản thị trường bật tăng, tiệm cận mức bình quân 20 phiên giao dịch. Lũy kế cuối phiên giao dịch, thanh khoản khớp lệnh trên sàn HSX đạt 699 triệu cổ phiếu (+21.55%), tương đương 16,712 tỷ đồng (+17.91%) về giá trị giao dịch.
- Sắc đỏ chiếm sự áp đảo mở thị trường với 13/21 nhóm ngành điều chỉnh. Gây tiêu cực lớn lên thị trường trong phiên hôm nay là các nhóm ngành như: Công nghệ viễn thông (-2.07%), Nhựa (-1.87%), Thép (-1.73%), Hóa chất (-1.55%),... Ở chiều ngược lại, ngược dòng bút tốc trong phiên phải kể đến như: Dệt may (+3.35%), Dầu khí (+1.28%), Xây dựng (+1.18%).
- Khối ngoại bán ròng -1,163 tỷ đồng trên sàn HSX. Đà bán ròng của khối ngoại đang có xu hướng gia tăng trở lại kể từ đầu tháng 8, đây đã là phiên bán ròng thứ 4 liên tiếp từ đầu tháng 8 với giá trị lũy kế đạt -3,185 tỷ đồng. Tâm điểm bán ròng trong phiên là nhóm cổ phiếu: VJC (-334 tỷ đồng), VHM (-311 tỷ đồng), TCB (-214 tỷ đồng),... Ở chiều mua ròng, nhóm nhà đầu tư ngoại gom mạnh các cổ phiếu: HDB (+324 tỷ đồng), VNM (+78 tỷ đồng), MSN (+77 tỷ đồng),...

Quan điểm thị trường

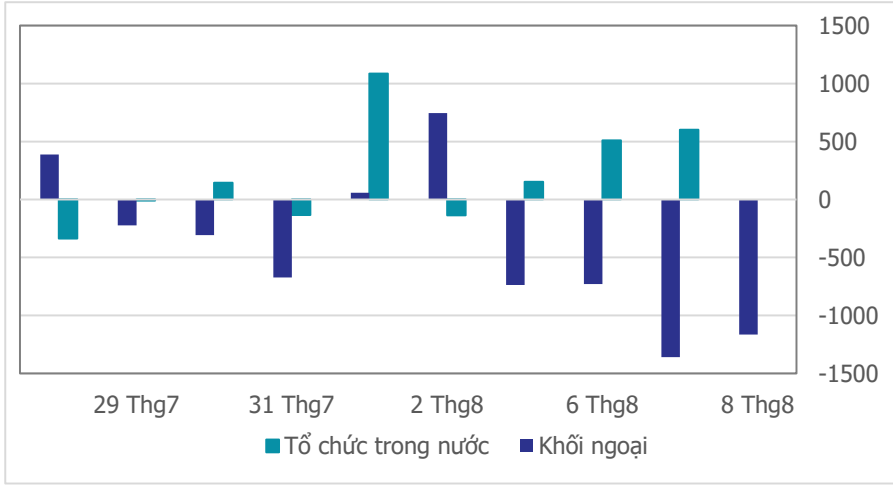
- VN-Index ngắt mạch tăng 2 phiên liên tiếp trước đó bằng một phiên giảm điểm có thanh khoản tăng nhẹ với khối lượng khớp lệnh trên sàn HSX tiệm cận mức trung bình 20 phiên. Trong phiên hôm nay, dù giảm điểm nhưng vẫn chưa bẻ gãy nhịp hồi phục kỹ thuật ngắn hạn đã hình thành trong 2 phiên tăng điểm trước. Chúng tôi vẫn duy trì kỳ vọng nhịp hồi này sẽ kéo VN-Index test ngưỡng hỗ trợ quanh mốc 1,250 điểm, vì vậy nên tiếp tục giữ nguyên danh mục đã mua phiên thứ 2 đầu tuần và tận dụng nhịp chỉnh của thị trường chung khi VN-Index về ngưỡng 1,200 điểm để gia tăng thêm tỷ trọng ở những cổ phiếu đang có lợi nhuận.

Tâm lý thị trường

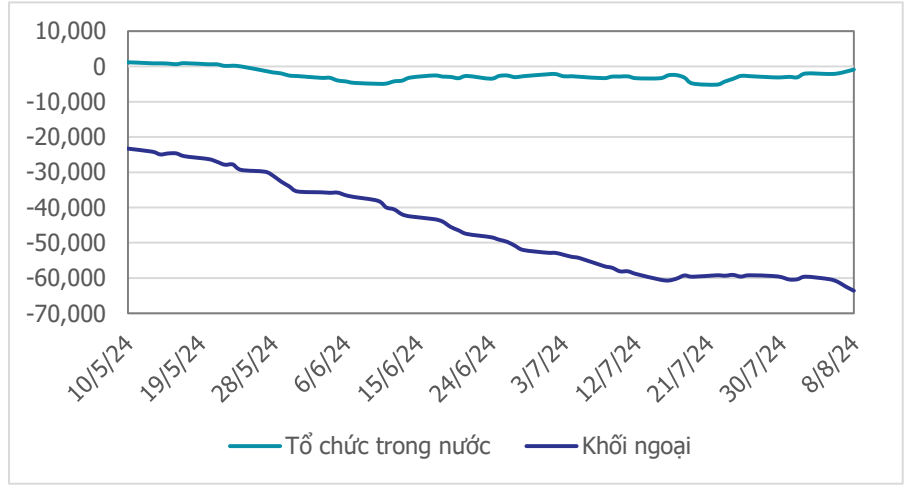
Bí quan Hưng phấn



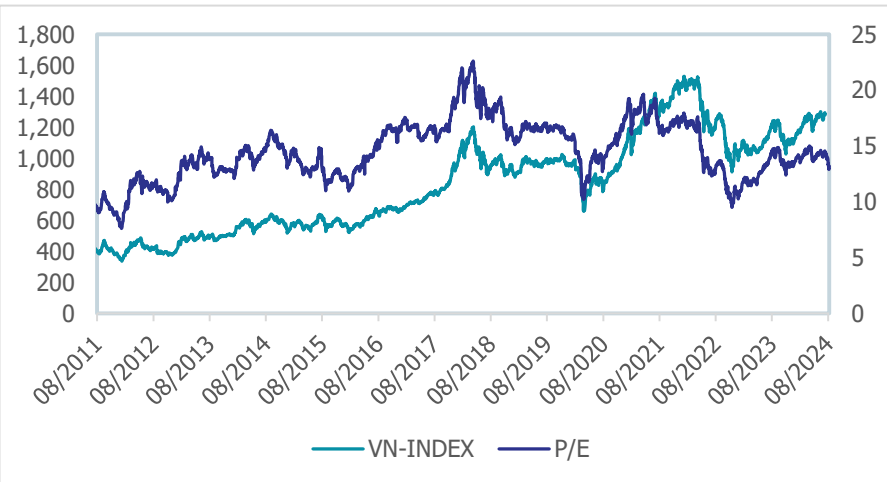
Giao dịch tổ chức trong nước và khối ngoại 10 phiên (tỉ)



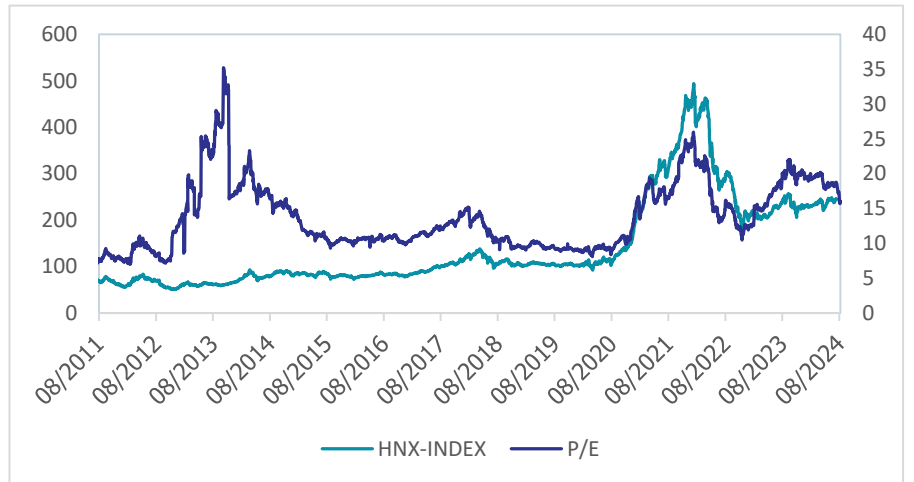
Lũy kế tổ chức trong nước và khối ngoại 3 tháng gần đây (tỉ)



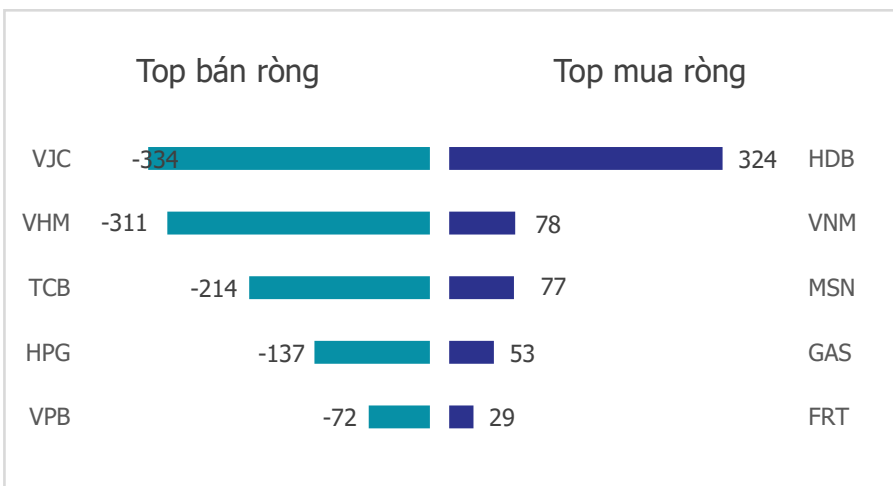
VN Index - PE lịch sử



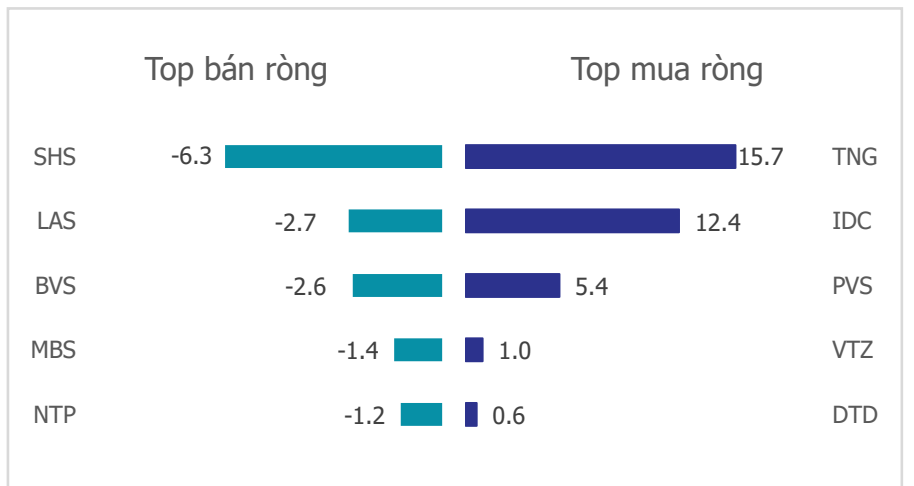
HNX Index - PE lịch sử



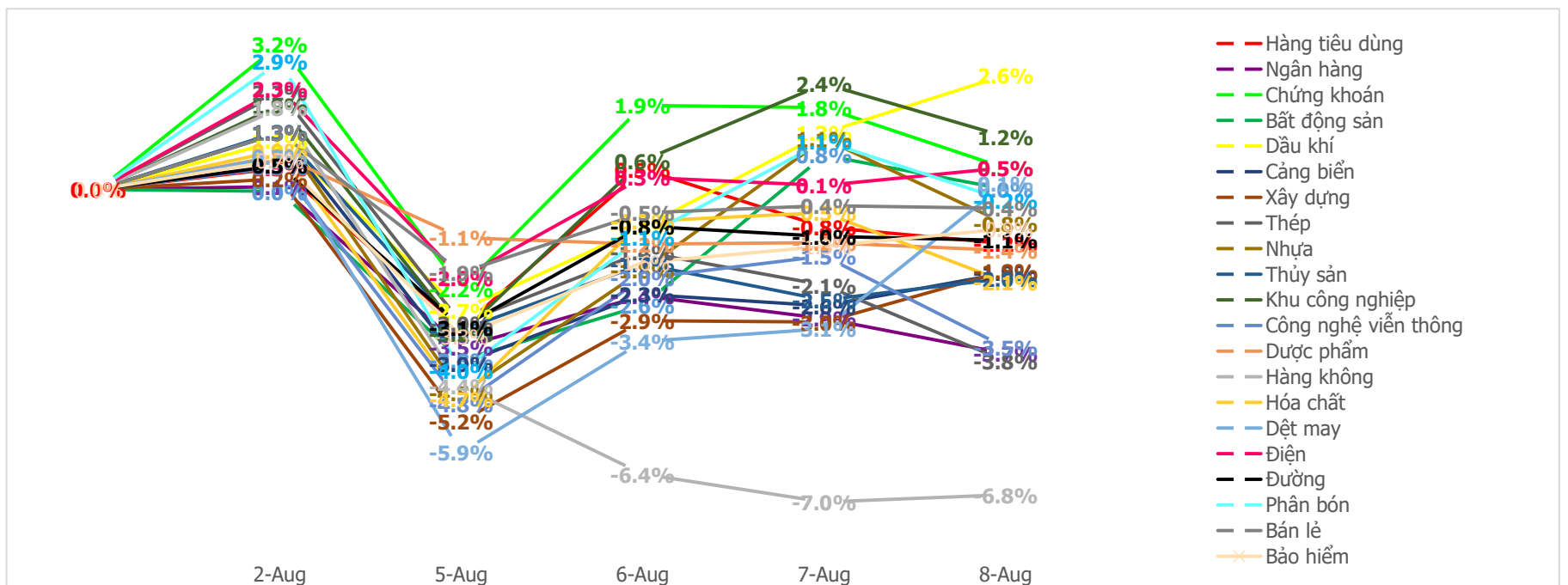
Mua bán ròng khối ngoại HSX phiên gần nhất (tỉ)



Mua bán ròng khối ngoại HNX phiên gần nhất (tỉ)



Diễn biến giao dịch theo nhóm ngành lũy kế 5 phiên gần nhất



LIÊN HỆ TRUNG TÂM NGHIÊN CỨU CSI:

Email: csi.research@vncsi.com

Tel: (+84) 24 3926 0099 (109)

Người thực hiện: Lương Văn Sơn

Chuyên viên Phân tích Kinh tế Vĩ mô và Thị trường Chứng khoán

Email: sonlv@vncsi.com.vn

Hệ Thống Khuyến Nghị: Hệ thống khuyến nghị của CTCP Chứng khoán Kiến Thiết Việt Nam (CSI) được xây dựng dựa trên mức chênh lệch của giá mục tiêu 12 tháng và giá cổ phiếu trên thị trường tại thời điểm đánh giá.

Xếp hạng	Khi (giá mục tiêu – giá hiện tại)/giá hiện tại
MUA	$\geq 20\%$
KHẢ QUAN	Từ 10% đến 20%
PHÙ HỢP THỊ TRƯỜNG	Từ -10% đến +10%
KÉM KHẢ QUAN	Từ -10% đến - 20%
BÁN	$\leq -20\%$

Tuyên bố miễn trách nhiệm: Bản quyền thuộc về Công ty Cổ phần Chứng khoán Kiến Thiết Việt Nam (CSI), những thông tin sử dụng trong báo cáo được thu thập từ những nguồn đáng tin cậy và CSI không chịu trách nhiệm về tính chính xác của chúng. Các nhận định trong bản báo cáo này dựa trên cơ sở phân tích chi tiết và cẩn thận, theo đánh giá chủ quan của chúng tôi, là hợp lý trong thời điểm đưa ra báo cáo, các nhận định trong báo cáo này có thể thay đổi bất kì lúc nào mà không báo trước. Báo cáo này không nên được diễn giải như một đề nghị mua hay bán bất cứ một cổ phiếu nào. CSI sẽ không chịu trách nhiệm đối với tất cả hay bất kỳ thiệt hại nào hoặc sự kiện bị coi là thiệt hại đối với việc sử dụng toàn bộ thông tin hoặc ý kiến của báo cáo này. Báo cáo này không được phép sao chép, tái bản bởi bất kỳ cá nhân hoặc tổ chức nào khi chưa được phép của CSI.

TRỤ SỞ CSI

Tầng 11, Tòa nhà TNR, 54A Nguyễn Chí Thanh, Phường Láng Thượng, Quận Đống Đa, Hà Nội

ĐT: + 84 24 3926 0099 Website: <https://www.vncsi.com.vn>