

NGÀY 09/08/2024

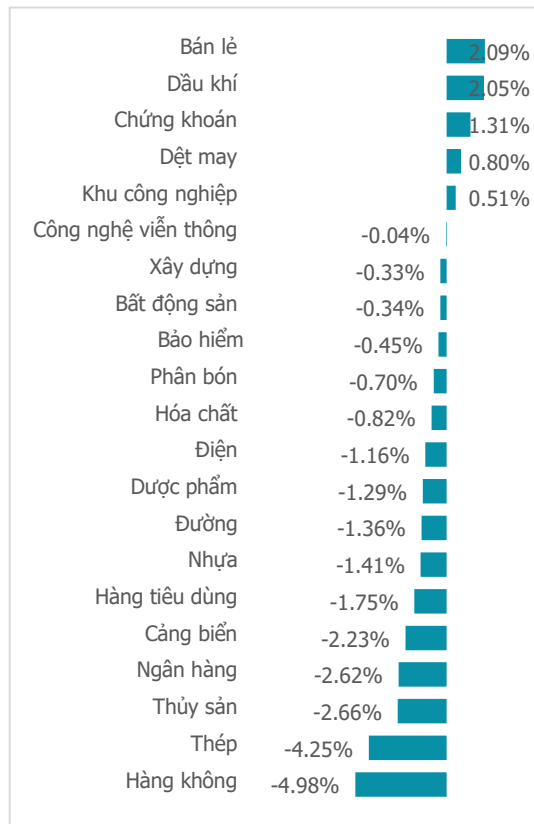
ĐẦU TUẦN ĐẦY SÓNG GIÓ, VN-INDEX NỖ LỰC RÚT CHÂN GẦN 40 ĐIỂM

Tổng quan	Giá trị	Thay đổi
Vn-Index	1,223.64	1.27%
KLGD (triệu CP)	545.02	-22.07%
Giá trị (tỉ)	14,247.84	-14.80%
HNXIndex	229.38	1.17%
KLGD (triệu CP)	56.38	-13.48%
Giá trị (tỉ)	1,145.73	-9.23%

Khối ngoại	HSX	HNX
Mua (tỉ)	1,847.13	51.80
Bán (tỉ)	1,788.99	73.08
GT ròng (tỉ)	58.14	-21.28

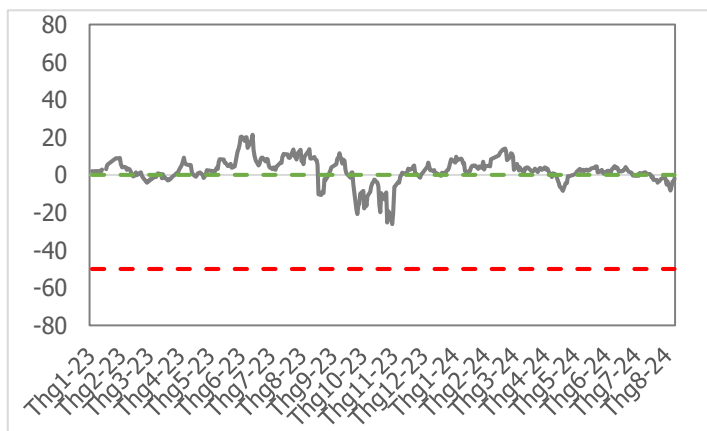
Nguồn: Fii, CSI tổng hợp

Thay đổi giá trong tuần



Tâm lý thị trường

Bí quan Hưng phấn



Điểm nhấn giao dịch

- Bóng ma suy thoái cùng với căng thẳng địa chính trị leo thang đã đẩy thị trường chứng khoán toàn cầu trải qua làn sóng bán tháo dữ dội ngay phiên giao dịch đầu tuần. Trong cơn hoảng loạn bán tháo trên phạm vi toàn cầu và thị trường Việt Nam cũng không nằm ngoài lệ. Kết phiên giao dịch chỉ số VN-Index bị cuốn bay gần 50 điểm trong phiên đầu tuần. Ngay sau khi cơn giông bão qua đi, thị trường nhanh chóng lấy lại gần 1 nửa những gì đã mất ngay trong phiên sau đó và trong suốt 3 phiên giao dịch còn lại là nỗ lực đi lên trong nghi ngờ. Thành quả trong 4 phiên hồi phục giúp chỉ số VN-Index thu hẹp đà rơi chỉ còn giảm gần 13 điểm so với mức giảm hơn 50 điểm trong phiên giao dịch đầu tuần. Dòng tiền phân hóa tương đối mạnh mẽ sau nhịp giảm sâu và kịp thời lan tỏa trong phiên cuối tuần giúp cải thiện tâm lý giao dịch. Đóng cửa tuần giao dịch 5/7-9/8, chỉ số VN-Index đóng cửa ở mức 1,223.64 điểm, giảm 12.96 điểm (-1.05%).
- Thanh khoản thị trường gần như đi ngang, cách 8.5% mức bình quân 20 tuần giao dịch. Lũy kế đến cuối tuần giao dịch, thanh khoản khớp lệnh bình quân trên sàn HSX đạt 683 triệu cổ phiếu (+6.08%), tương đương 17,046 tỷ đồng (+5.10%) về giá trị giao dịch.
- Độ mở thị trường vẫn chìm trong sắc đỏ bất chấp nỗ lực phục hồi mạnh mẽ. Áp lực điều chỉnh vẫn bủa vây các nhóm ngành như: Hàng không (-4.98%), Thép (-4.25%), Thủy sản (-2.66%), Ngân hàng (-2.62%),... Ngược dòng thành công tuần qua đáng kể đến các nhóm ngành: Bán lẻ (+2.09%), Dầu khí (+2.05%), Chứng khoán (+1.31%),...
- Khối ngoại bán ròng trở lại (-3,992 tỷ đồng), nổi dài đà bán ròng sang tuần thứ 2 liên tiếp. Tâm điểm bán ròng tuần qua là nhóm cổ phiếu: VJC (-1,122 tỷ đồng), VHM (-1,112 tỷ đồng), HPG (-558 tỷ đồng),... Ở chiều mua ròng, nhóm nhà đầu tư ngoại mạnh tay gom ròng các cổ phiếu: VNM (+732 tỷ đồng), HDB (+197 tỷ đồng), MSN (+172 tỷ đồng),...

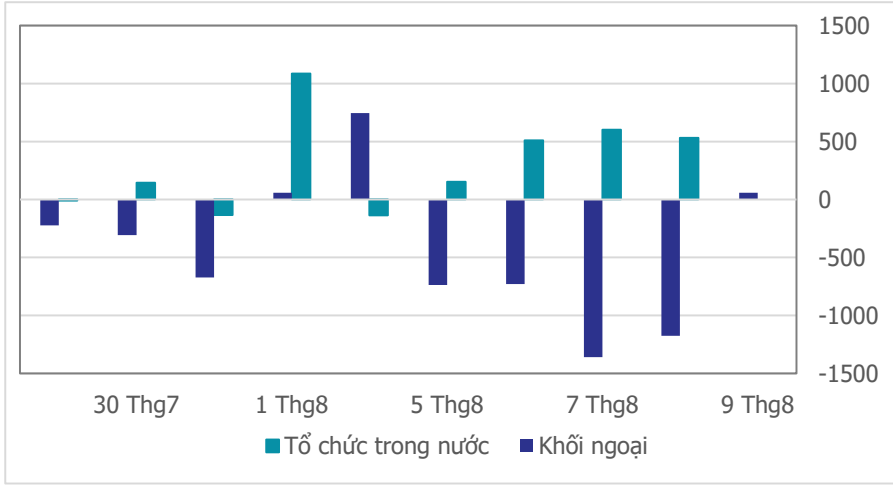
Quan điểm thị trường

- VN-Index có phiên hồi phục về điểm số rất ấn tượng trong ngày giao dịch cuối tuần hôm nay. Sắc xanh áp đảo trên các nhóm ngành (19/21 nhóm ngành tăng điểm) với sự trở lại của nhóm ngành tài chính: Bảo hiểm (+1.09%), Ngân hàng (+1.15%), Chứng khoán (+4.1%). Tuy tăng tốt về điểm số, song thanh khoản chưa bùng nổ hỗ trợ cho đà tăng (khối lượng khớp lệnh trên HSX giảm 17.32% so với mức trung bình 20 phiên) nên phiên tăng hôm nay vẫn chưa đủ tín hiệu cũng như động lượng để xác nhận sự đảo chiều tăng điểm.
- Trên biểu đồ tuần, VN-Index xuất hiện mẫu hình nến "Hammer" cho thấy áp lực bán đã chững lại đáng kể. Khi kết thúc tuần, VN-Index vẫn đóng cửa nằm đường trung bình MA200 ngày. Mặc dù vậy, tín hiệu đảo chiều tăng điểm vẫn chưa được xác nhận khi thanh khoản các phiên hồi phục vẫn thấp hơn mức trung bình 20 phiên. Do vậy, nên hạn chế việc mua đuổi trong các phiên tăng điểm, nhưng vẫn duy trì danh mục đã mua trước đó, ưu tiên khi thị trường chung có nhịp chỉnh thì tăng dần tỷ trọng ở những mã đang có lợi nhuận. Chúng tôi vẫn giữ kỳ vọng nhịp hồi kỹ thuật sẽ kéo VN-Index tiến tới mốc 1,250 điểm trong các phiên của tuần tới.

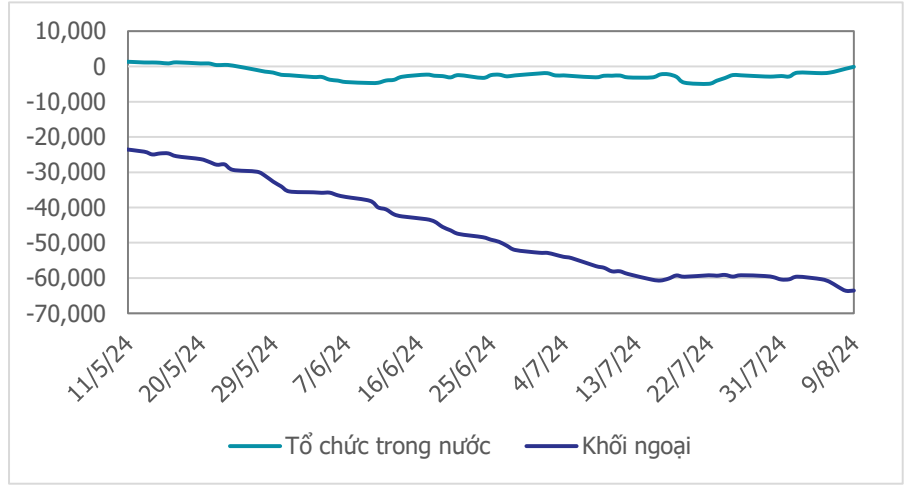
VN-INDEX



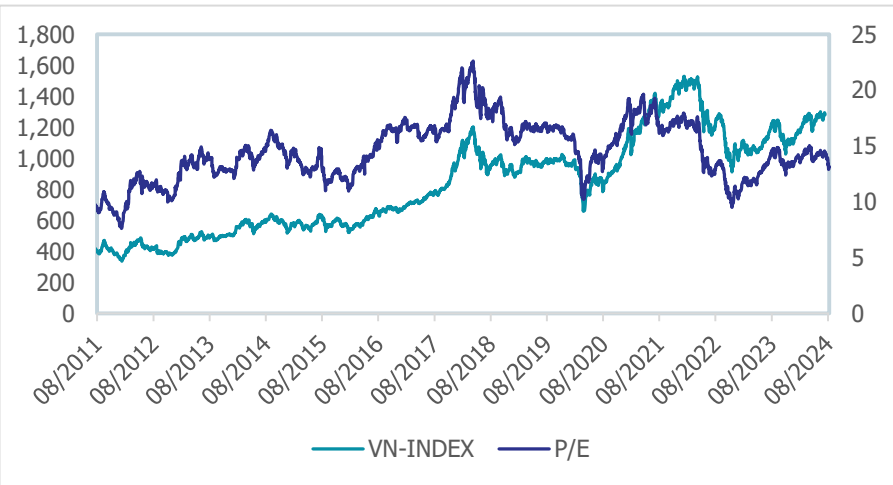
Giao dịch tổ chức trong nước và khối ngoại 10 phiên (tỉ)



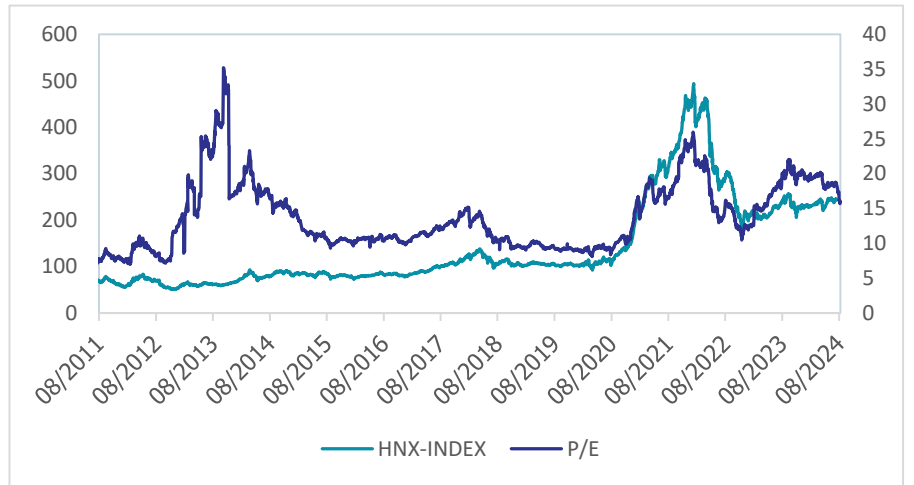
Lũy kế tổ chức trong nước và khối ngoại 3 tháng gần đây (tỉ)



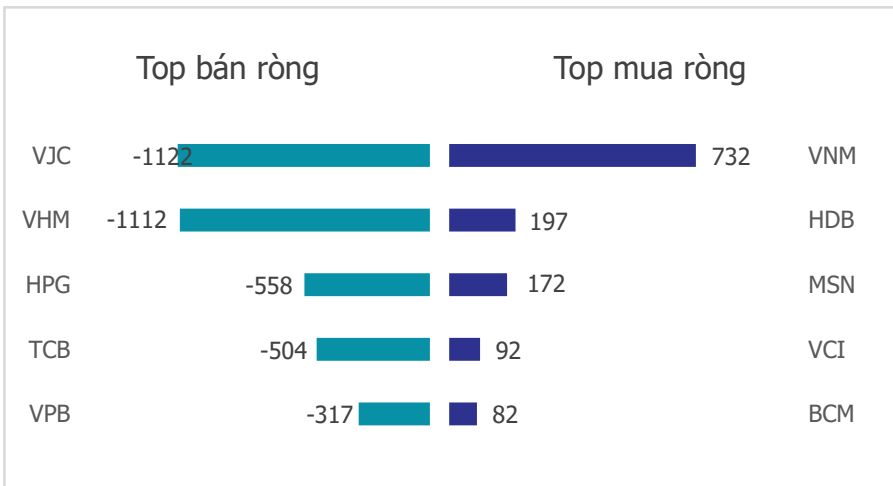
VN Index - PE lịch sử



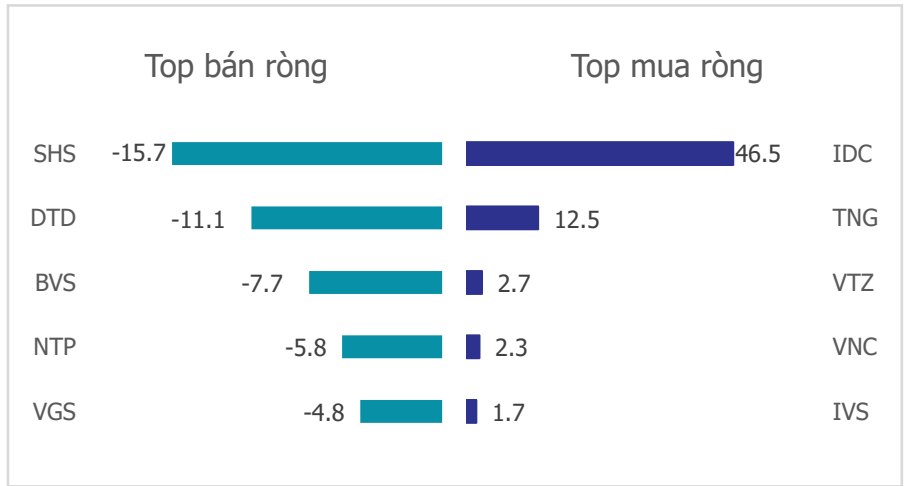
HNX Index - PE lịch sử



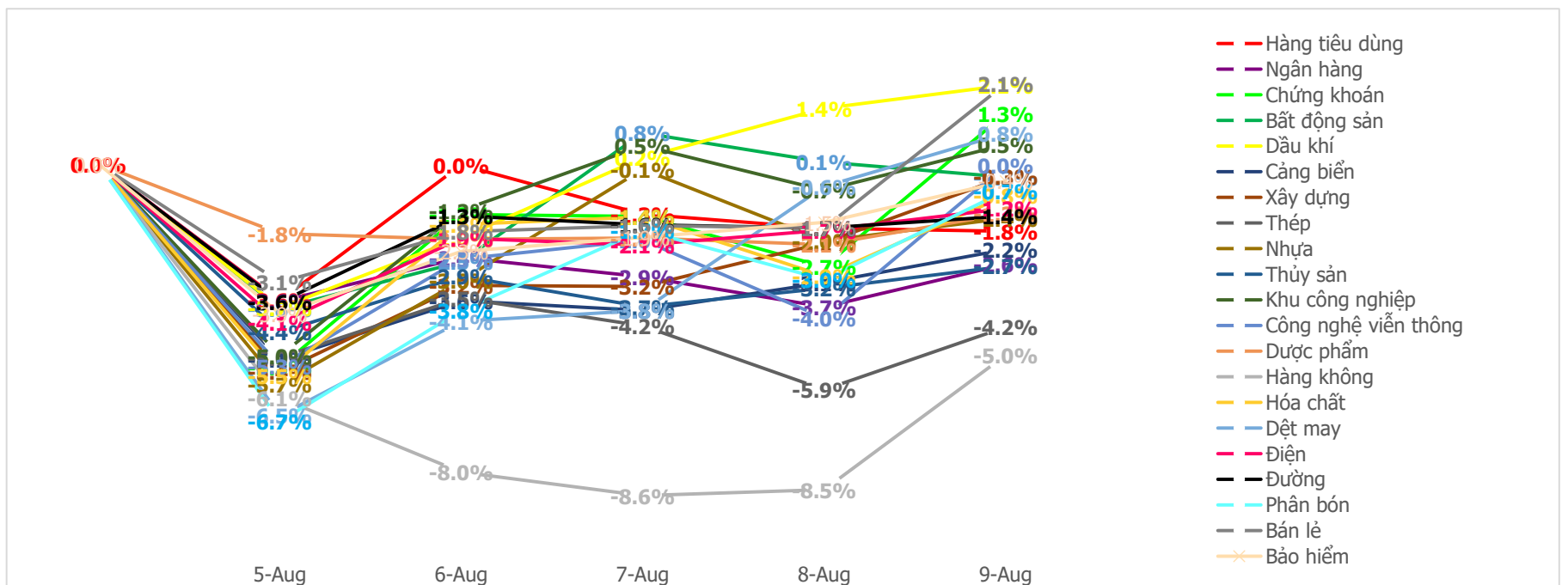
Mua bán ròng khối ngoại 5 HSX phiên gần nhất (tỉ)



Mua bán ròng khối ngoại 5 HNX phiên gần nhất (tỉ)



Diễn biến giao dịch theo nhóm ngành lũy kế 5 phiên gần nhất



LIÊN HỆ TRUNG TÂM NGHIÊN CỨU CSI:

Email: csi.research@vncsi.com

Tel: (+84) 24 3926 0099 (109)

Người thực hiện: Lương Văn Sơn

Chuyên viên Phân tích Kinh tế Vĩ mô và Thị trường Chứng khoán

Email: sonlv@vncsi.com.vn

Hệ Thống Khuyến Nghị: Hệ thống khuyến nghị của CTCP Chứng khoán Kiến Thiết Việt Nam (CSI) được xây dựng dựa trên mức chênh lệch của giá mục tiêu 12 tháng và giá cổ phiếu trên thị trường tại thời điểm đánh giá.

Xếp hạng	Khi (giá mục tiêu – giá hiện tại)/giá hiện tại
MUA	$\geq 20\%$
KHẢ QUAN	Từ 10% đến 20%
PHÙ HỢP THỊ TRƯỜNG	Từ -10% đến +10%
KÉM KHẢ QUAN	Từ -10% đến - 20%
BÁN	$\leq -20\%$

Tuyên bố miễn trách nhiệm: Bản quyền thuộc về Công ty Cổ phần Chứng khoán Kiến Thiết Việt Nam (CSI), những thông tin sử dụng trong báo cáo được thu thập từ những nguồn đáng tin cậy và CSI không chịu trách nhiệm về tính chính xác của chúng. Các nhận định trong bản báo cáo này dựa trên cơ sở phân tích chi tiết và cẩn thận, theo đánh giá chủ quan của chúng tôi, là hợp lý trong thời điểm đưa ra báo cáo, các nhận định trong báo cáo này có thể thay đổi bất kỳ lúc nào mà không báo trước. Báo cáo này không nên được diễn giải như một đề nghị mua hay bán bất cứ một cổ phiếu nào. CSI sẽ không chịu trách nhiệm đối với tất cả hay bất kỳ thiệt hại nào hoặc sự kiện bị coi là thiệt hại đối với việc sử dụng toàn bộ thông tin hoặc ý kiến của báo cáo này. Báo cáo này không được phép sao chép, tái bản bởi bất kỳ cá nhân hoặc tổ chức nào khi chưa được phép của CSI.

TRỤ SỞ CSI

Tầng 11, Tòa nhà TNR, 54A Nguyễn Chí Thanh, Phường Láng Thượng, Quận Đống Đa, Hà Nội

ĐT: + 84 24 3926 0099 Website: <https://www.vncsi.com.vn>