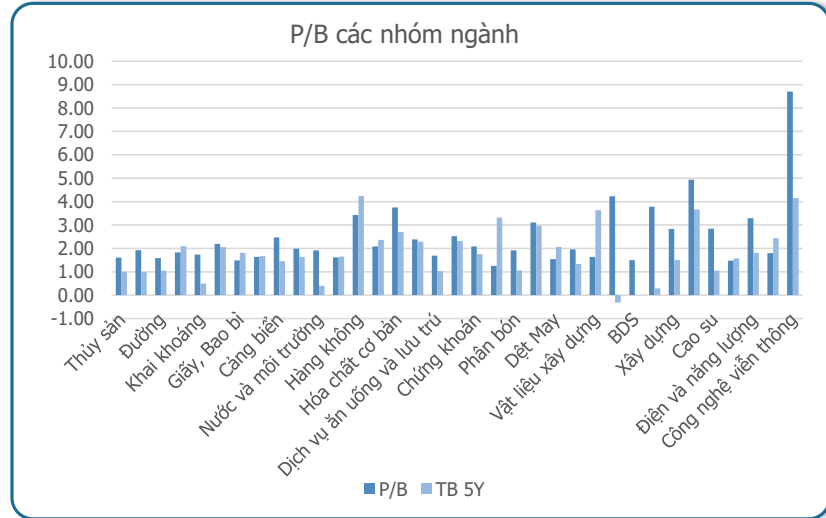
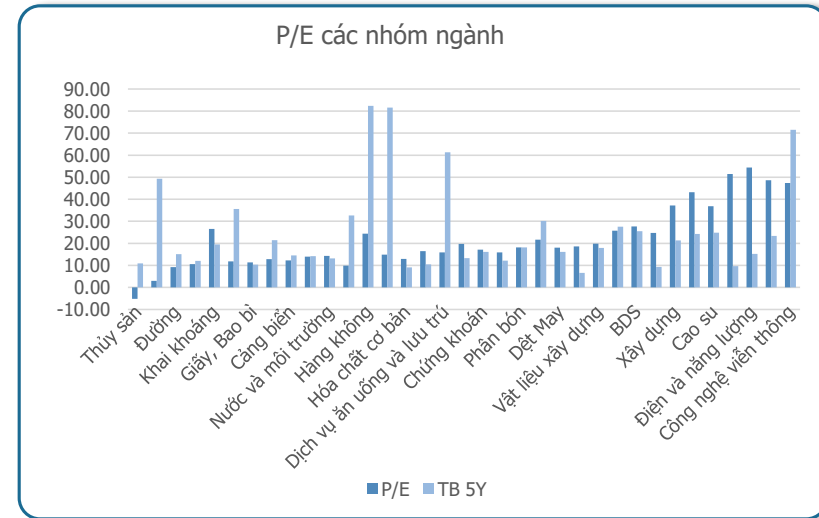
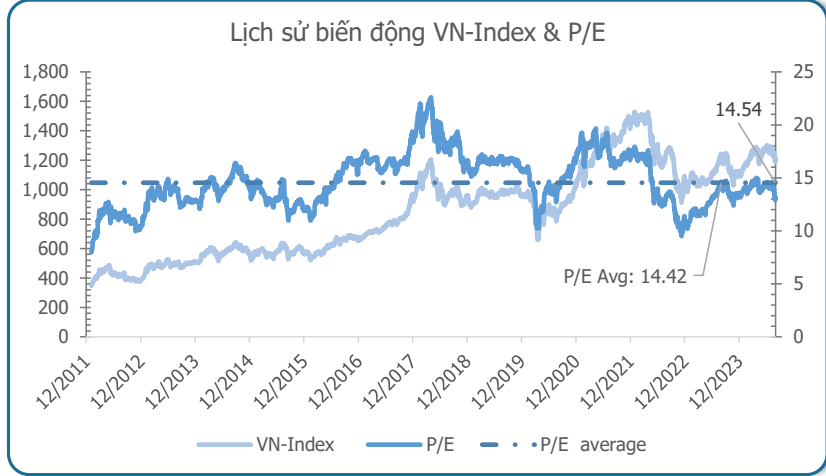
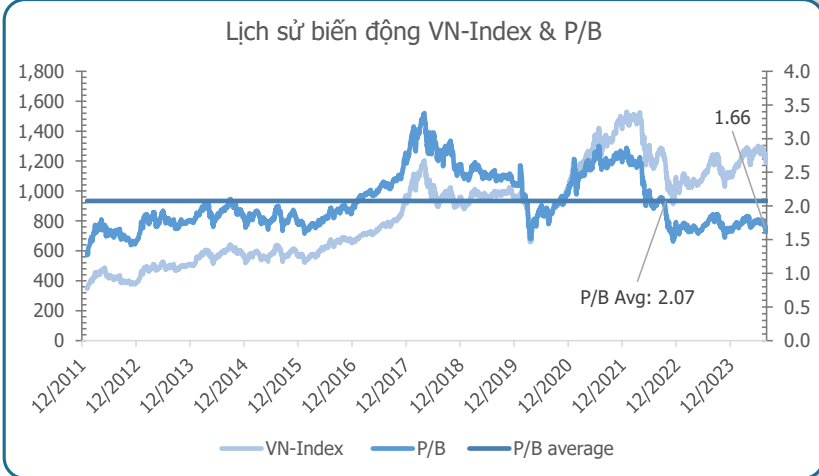
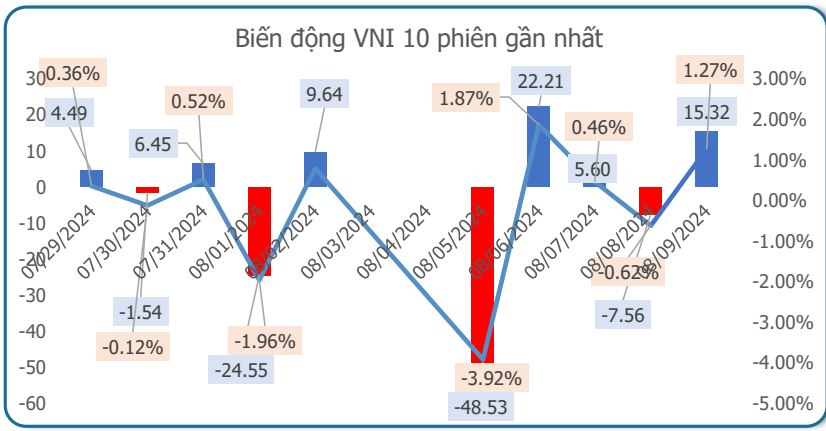
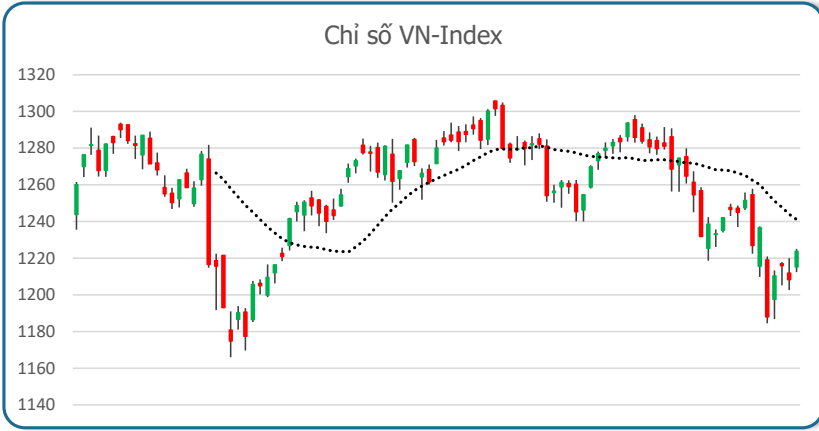
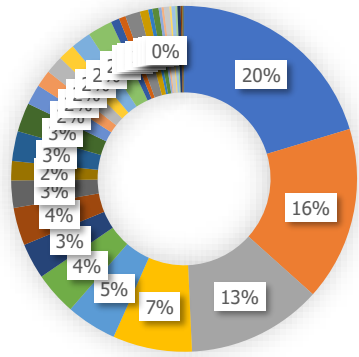


TUẦN 05/08-09/08/2024

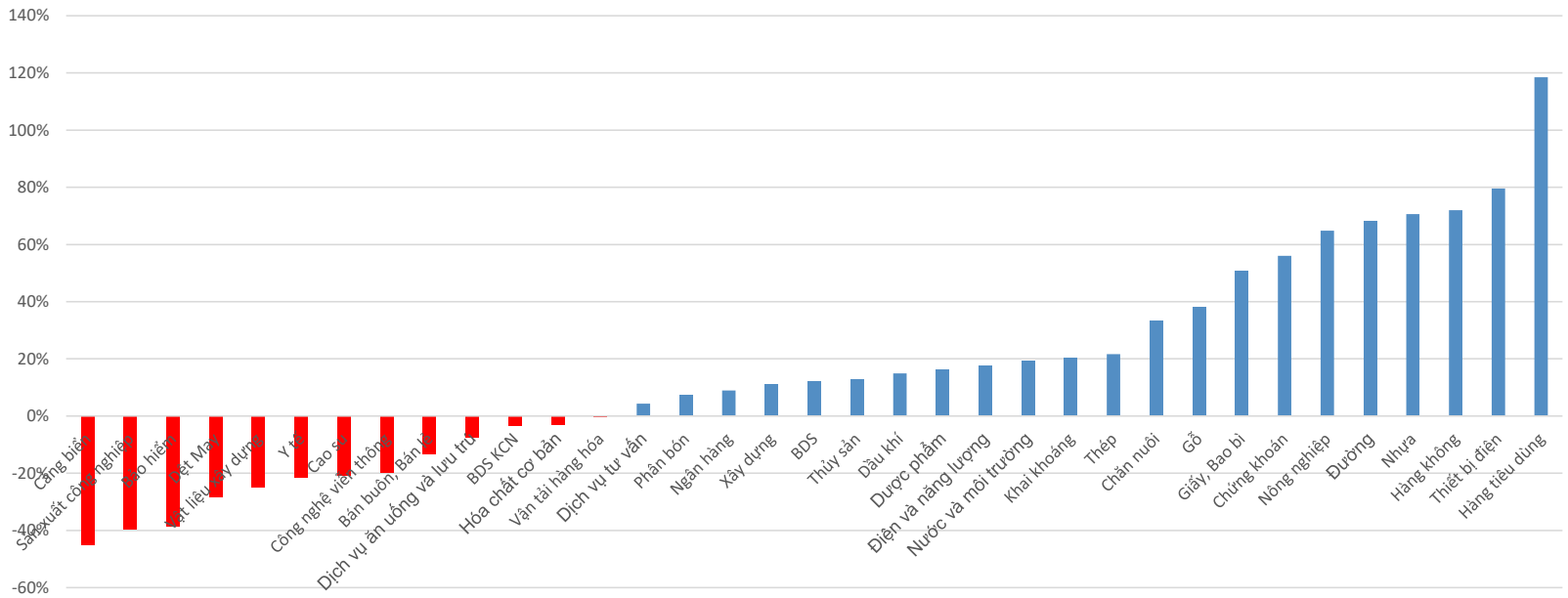


Tỉ trọng KLGD các nhóm ngành trong tuần 05/08-09/08

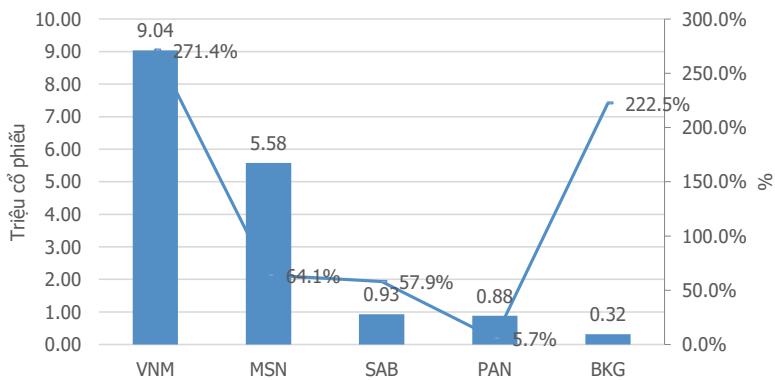


- Ngân hàng
- Chứng khoán
- Điện và năng lượng
- Vận tải hàng hóa
- Bán buôn, Bán lẻ
- Hàng tiêu dùng
- BDS KCN
- Dệt May
- Thiết bị điện
- Thủy sản
- Hàng không
- Vật liệu xây dựng
- Y tế
- Gỗ
- Dược phẩm
- Khai khoáng
- Dịch vụ ăn uống và lưu trú
- Nước và môi trường
- BDS
- Thép
- Xây dựng
- Dầu khí
- Phân bón
- Nông nghiệp
- Công nghệ viễn thông
- Chăn nuôi
- Nhựa
- Cao su
- Đường
- Hóa chất cơ bản
- Bảo hiểm
- Sản xuất công nghiệp
- Cảng biển
- Dịch vụ tư vấn
- Giấy, Bao bì

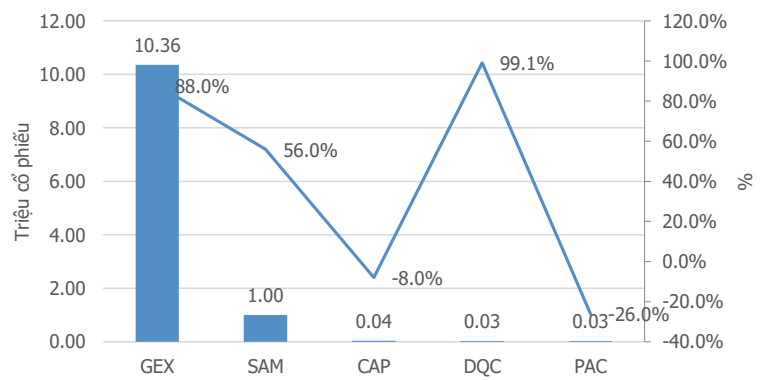
Biến động KLGD theo nhóm ngành trong tuần 05/08-09/08



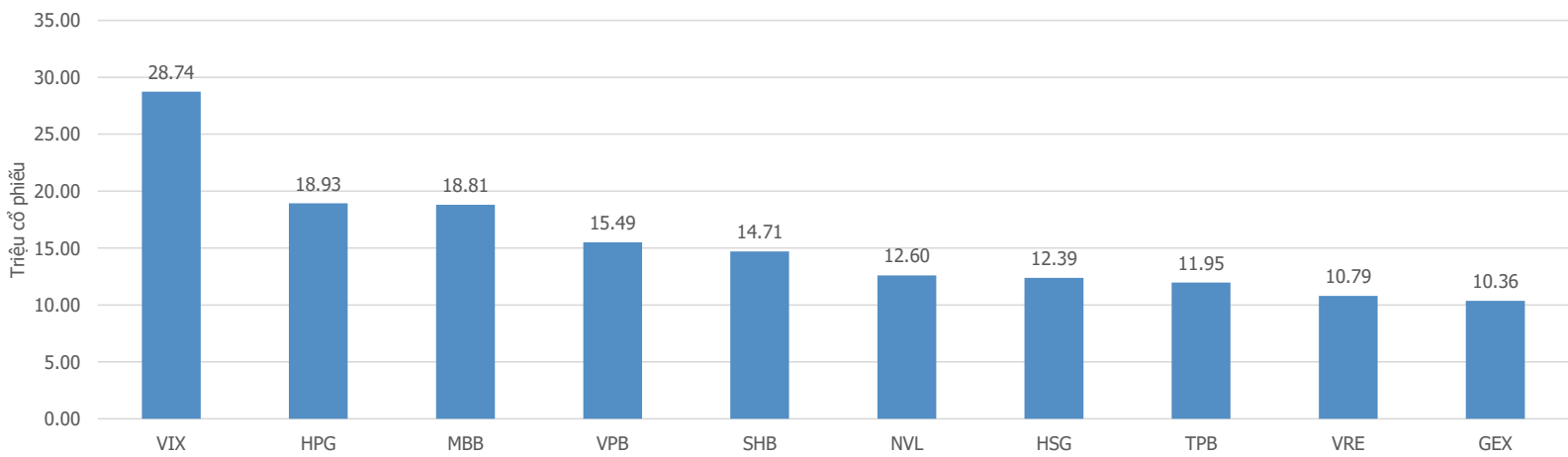
Top biến động KLGD tuần 05/08-09/08 ngành hàng tiêu dùng



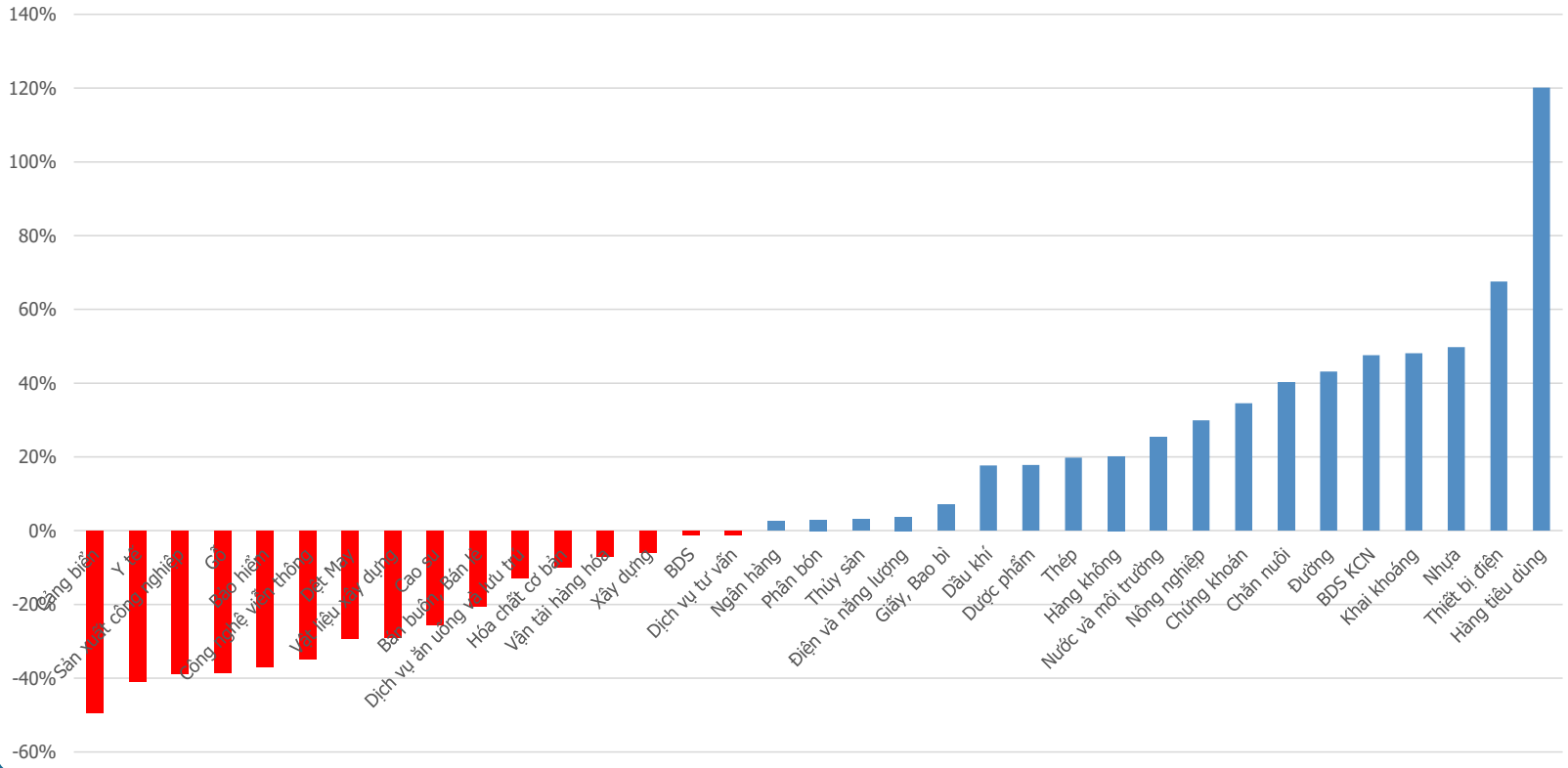
Top biến động KLGD tuần 05/08-09/08 ngành thiết bị điện



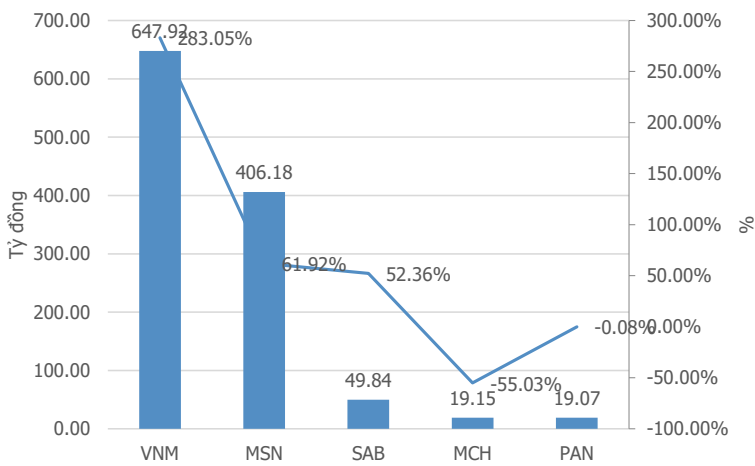
Top khối lượng giao dịch lớn nhất trong tuần 05/08-09/08



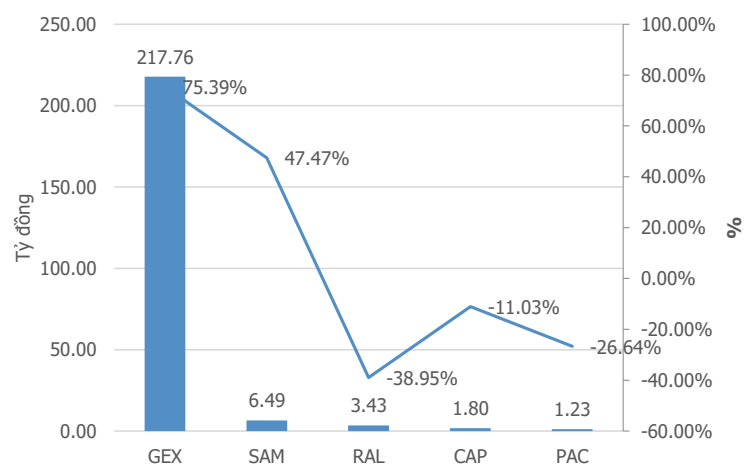
Biến động giá trị giao dịch trong tuần 05/08-09/08



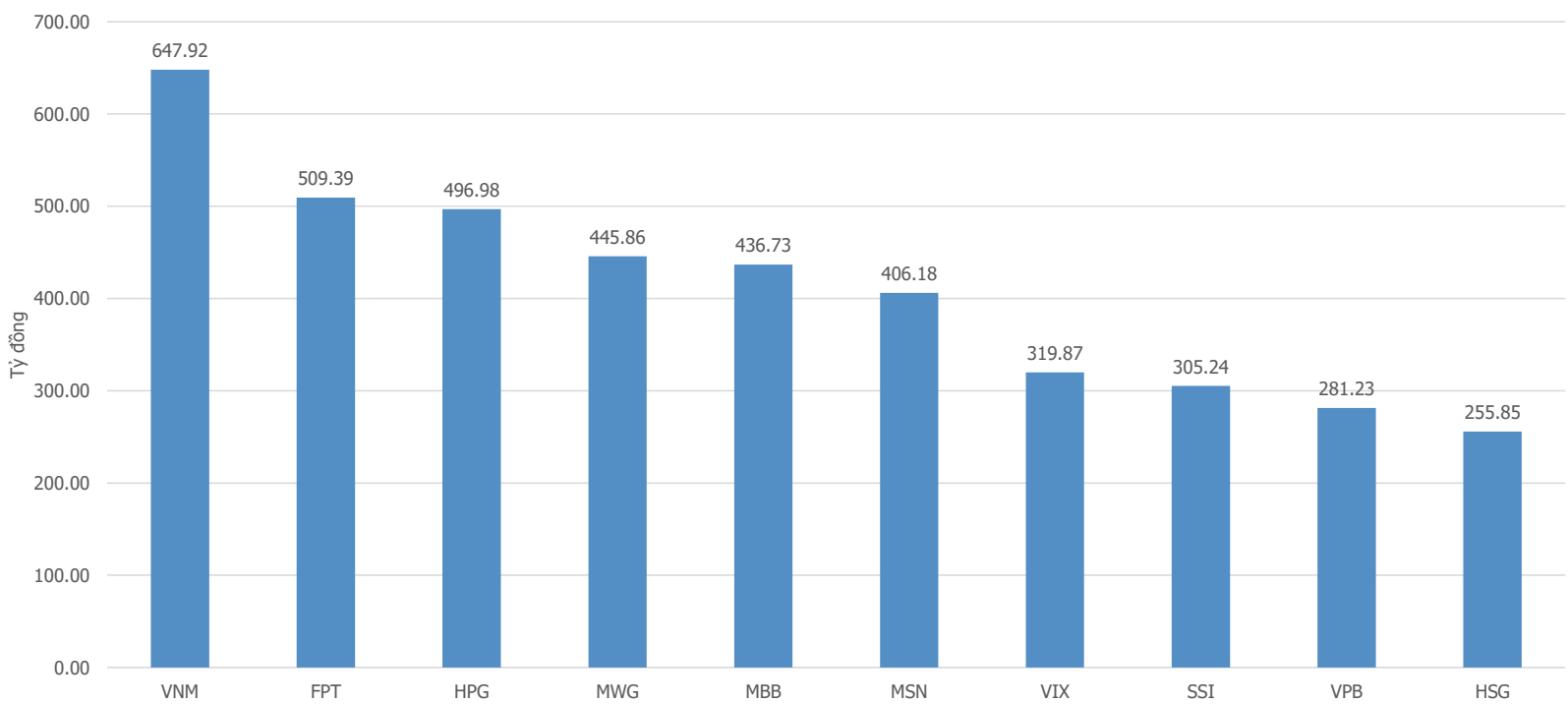
Top biến động GTGD tuần 05/08-09/08 ngành hàng tiêu dùng



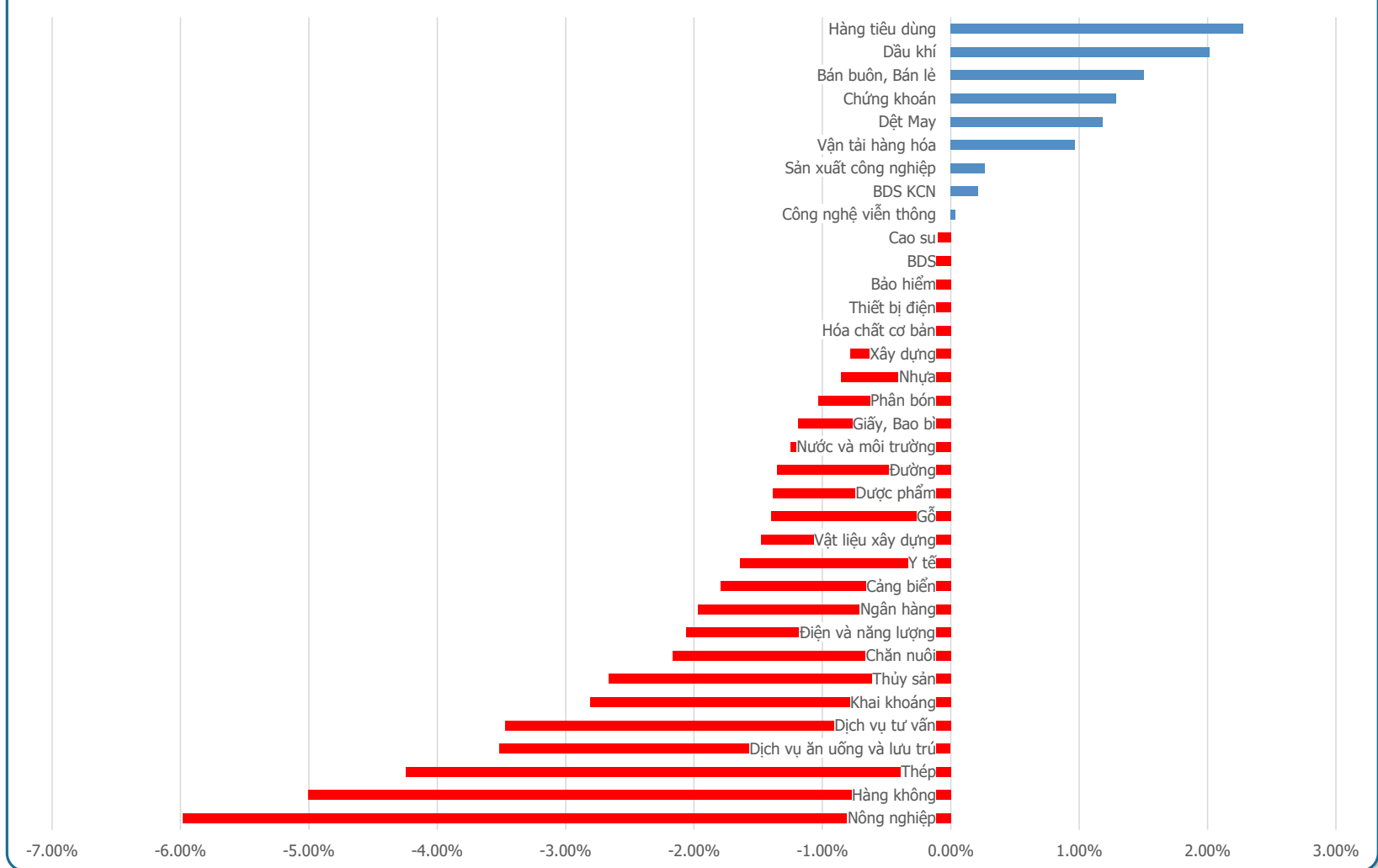
Top biến động GTGD tuần 05/08-09/08 ngành thiết bị điện



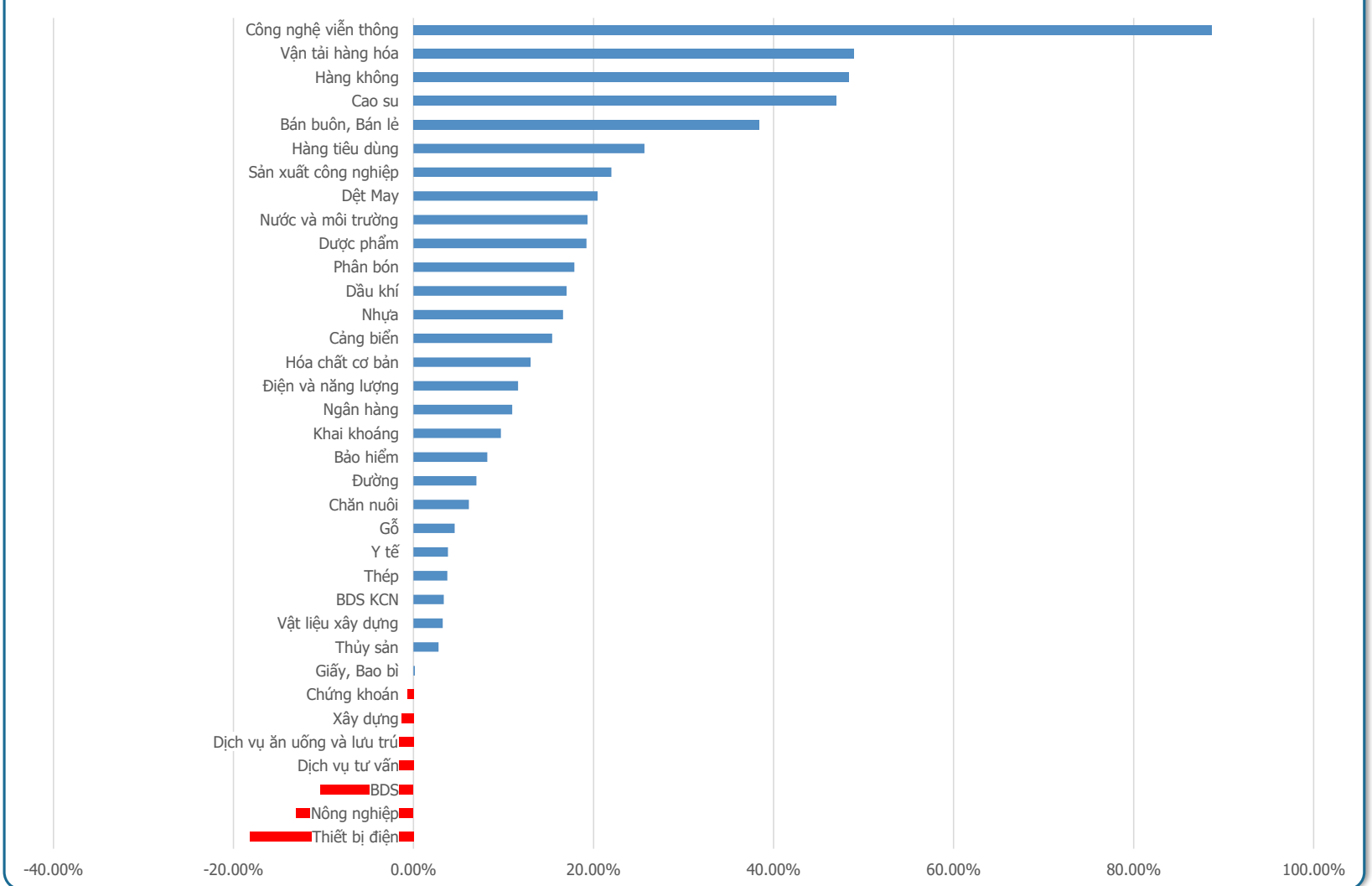
Top giá trị giao dịch lớn nhất tuần 05/08-09/08



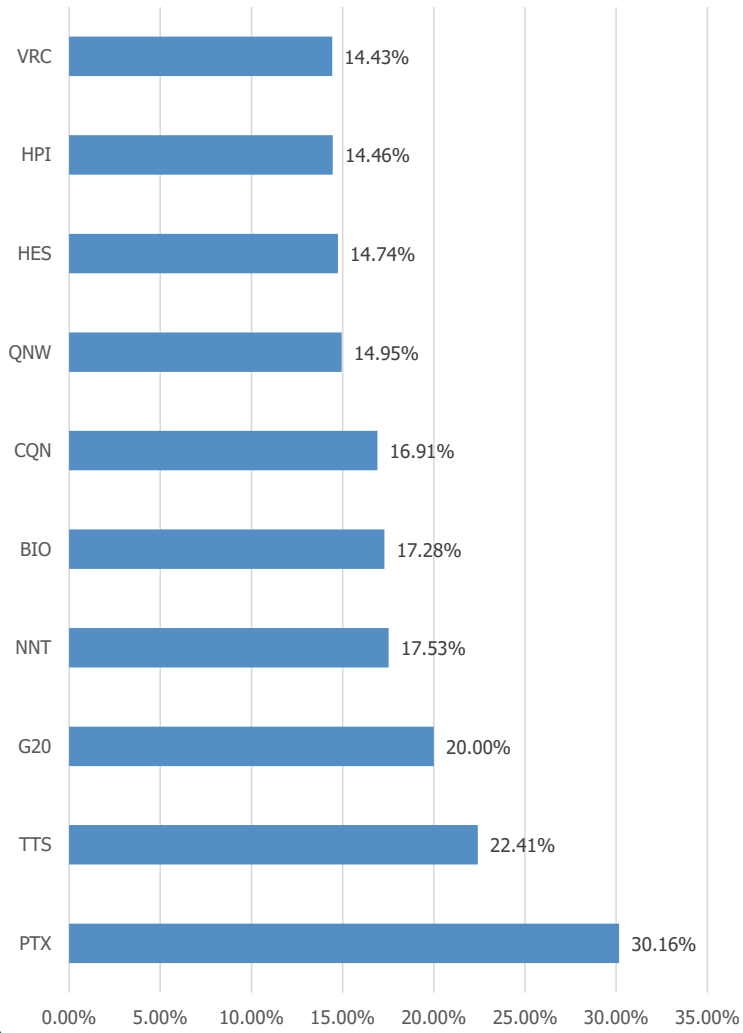
Biến động giá nhóm ngành trong tuần 05/08-09/08



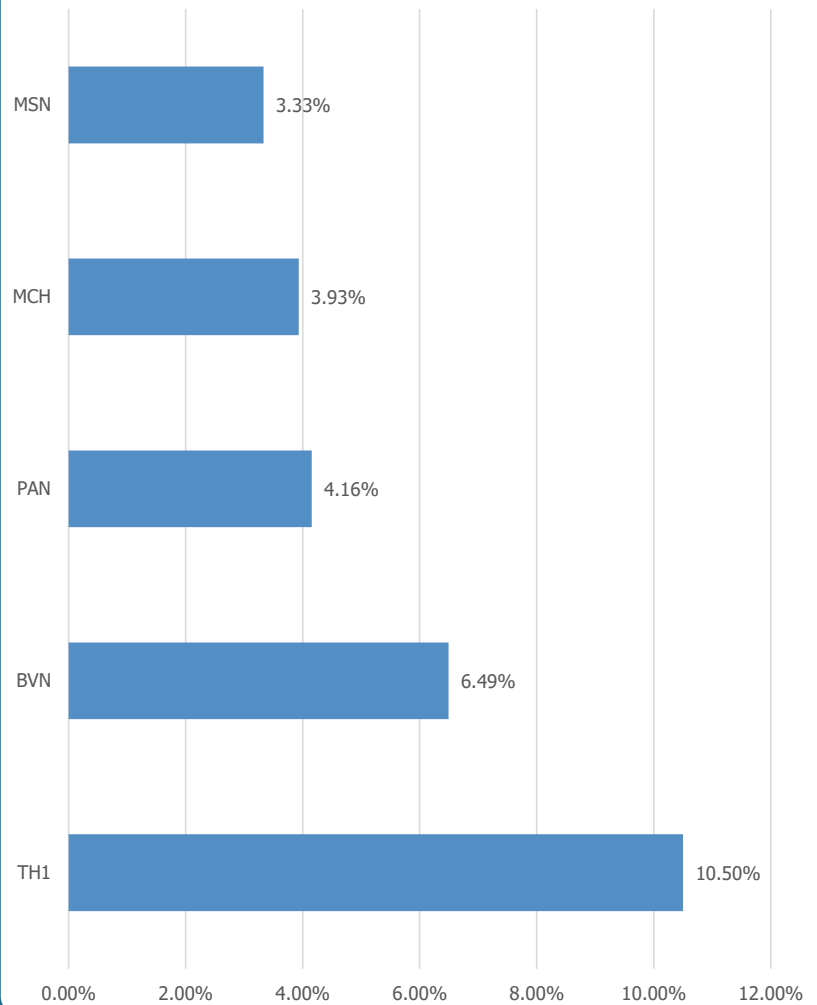
Biến động giá các nhóm ngành từ đầu năm đến nay



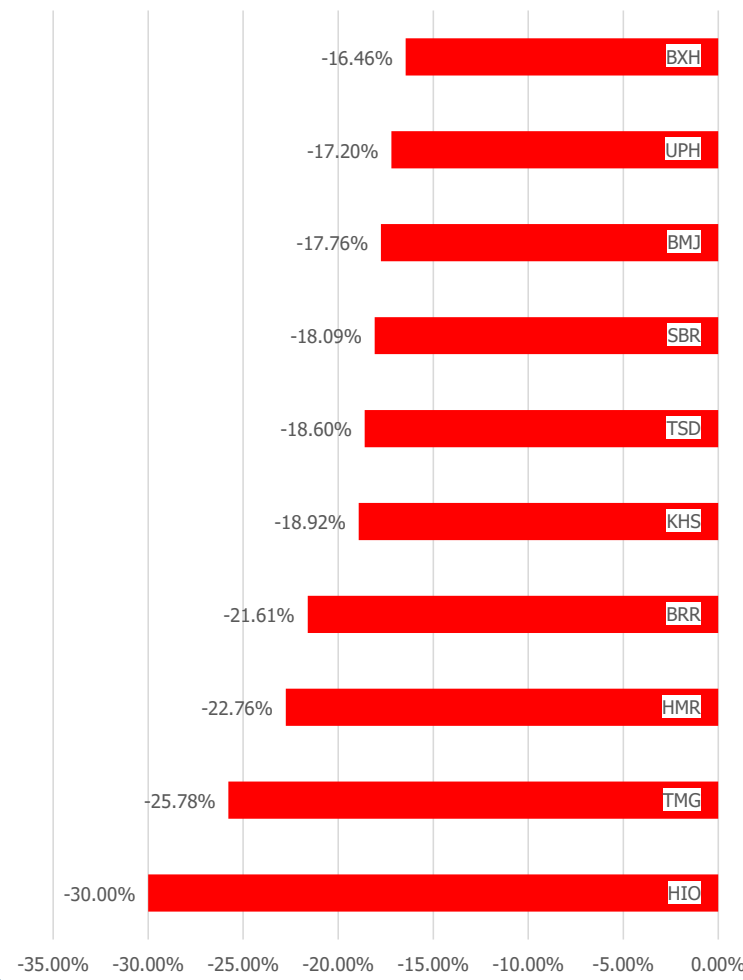
Top tăng giá trong tuần 05/08-09/08



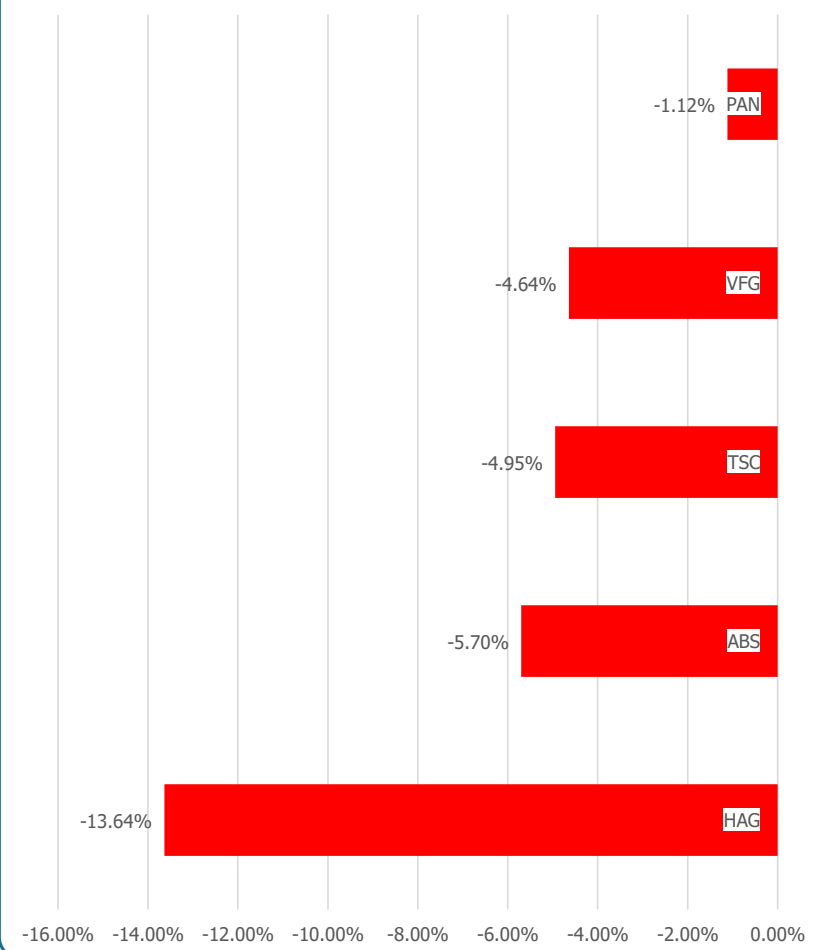
Top tăng giá trong tuần 05/08-09/08 ngành hàng tiêu dùng

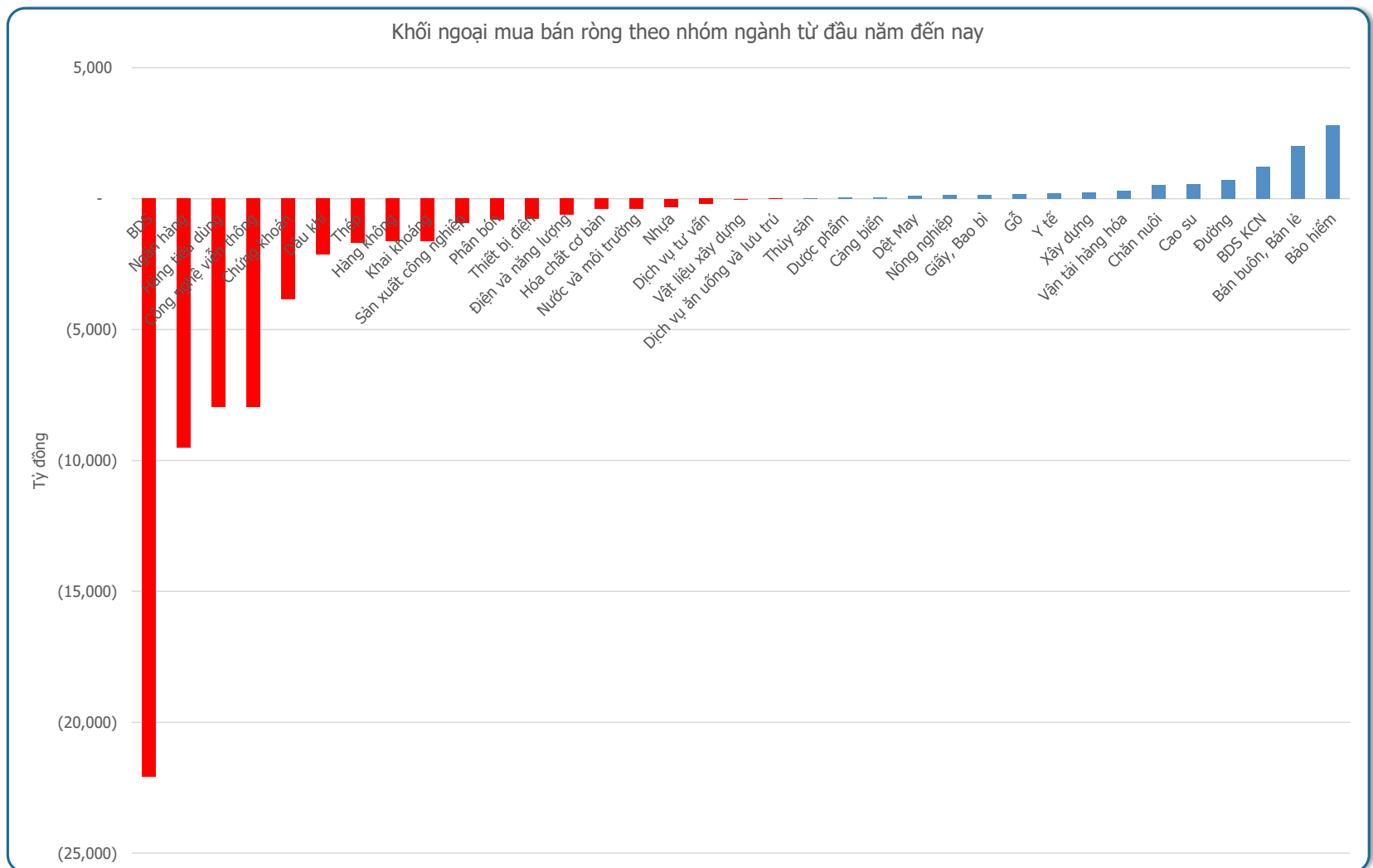
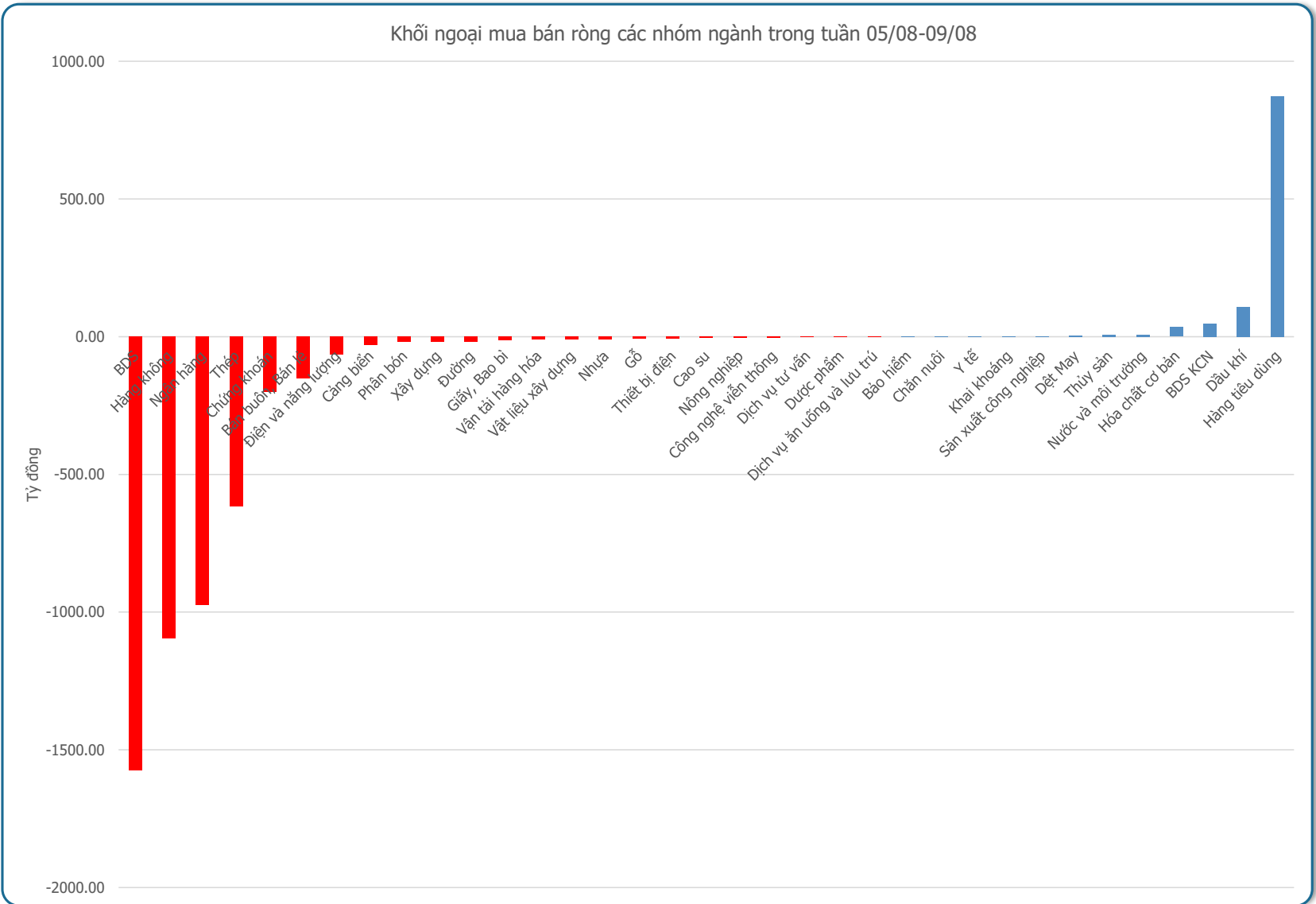


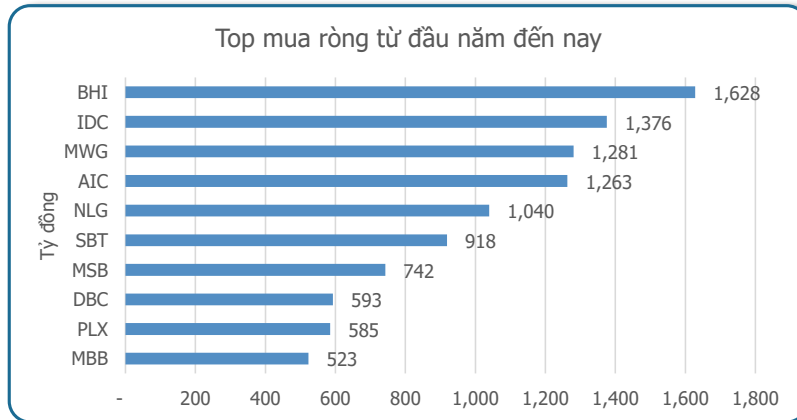
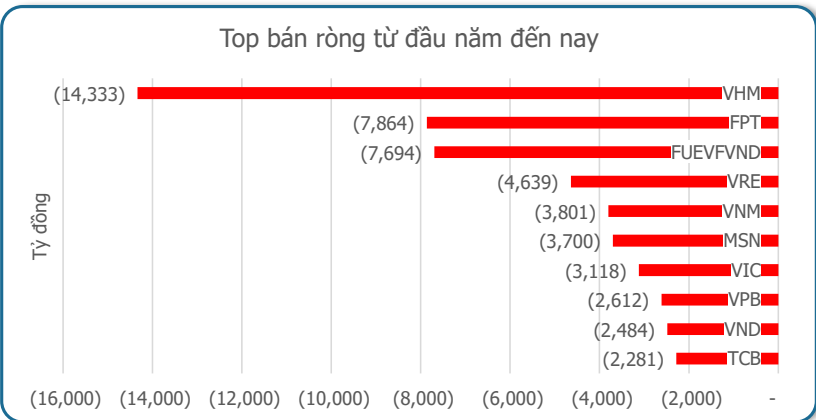
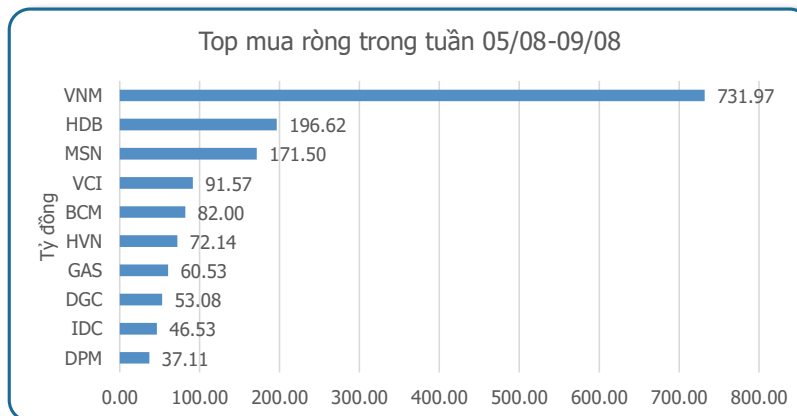
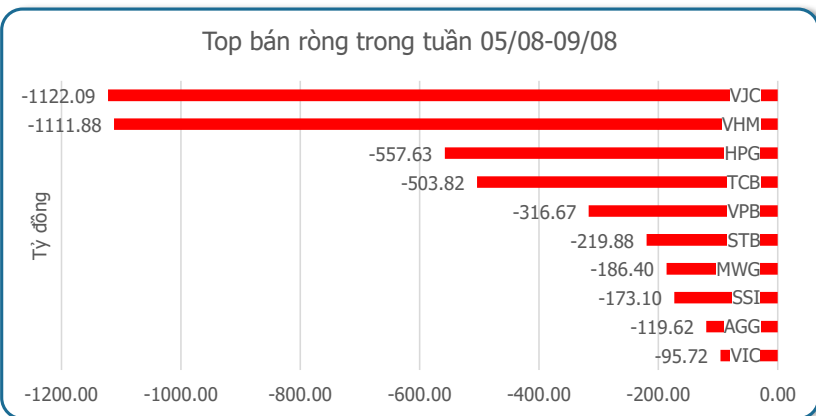
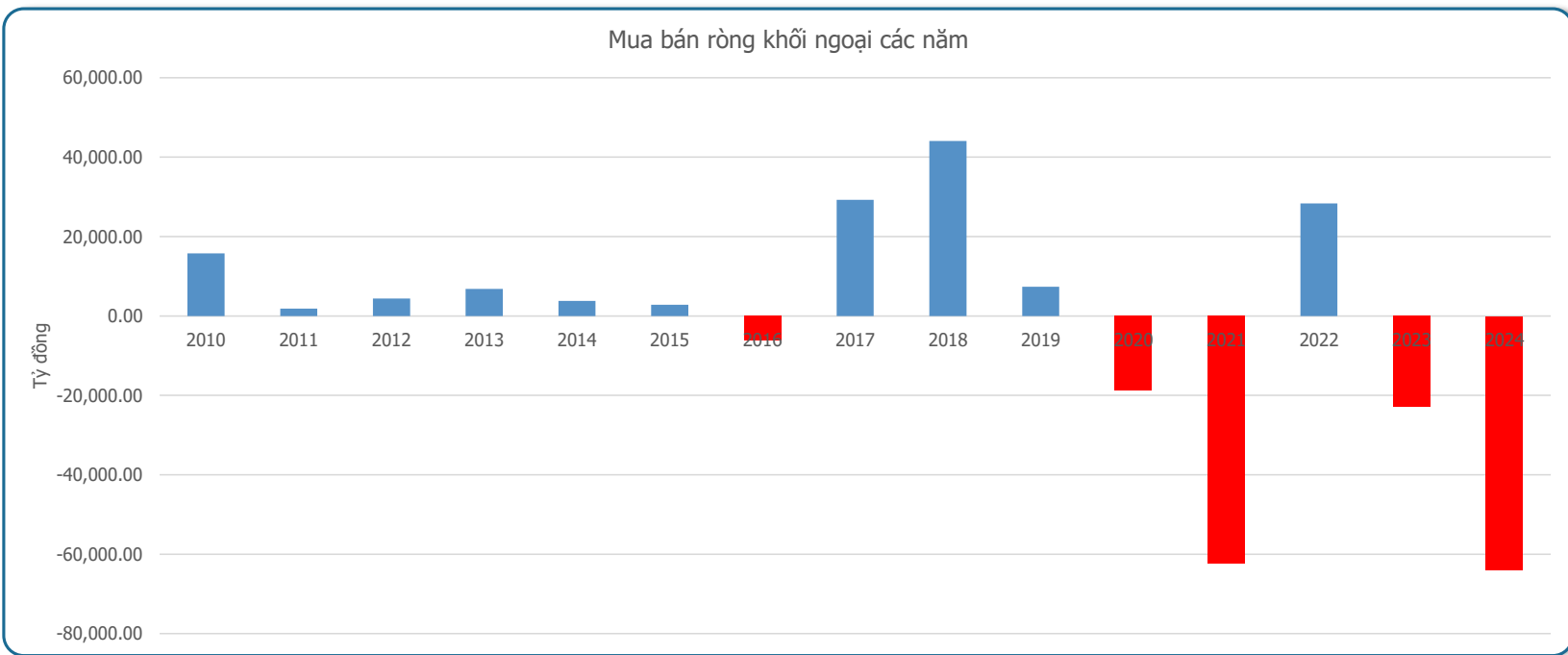
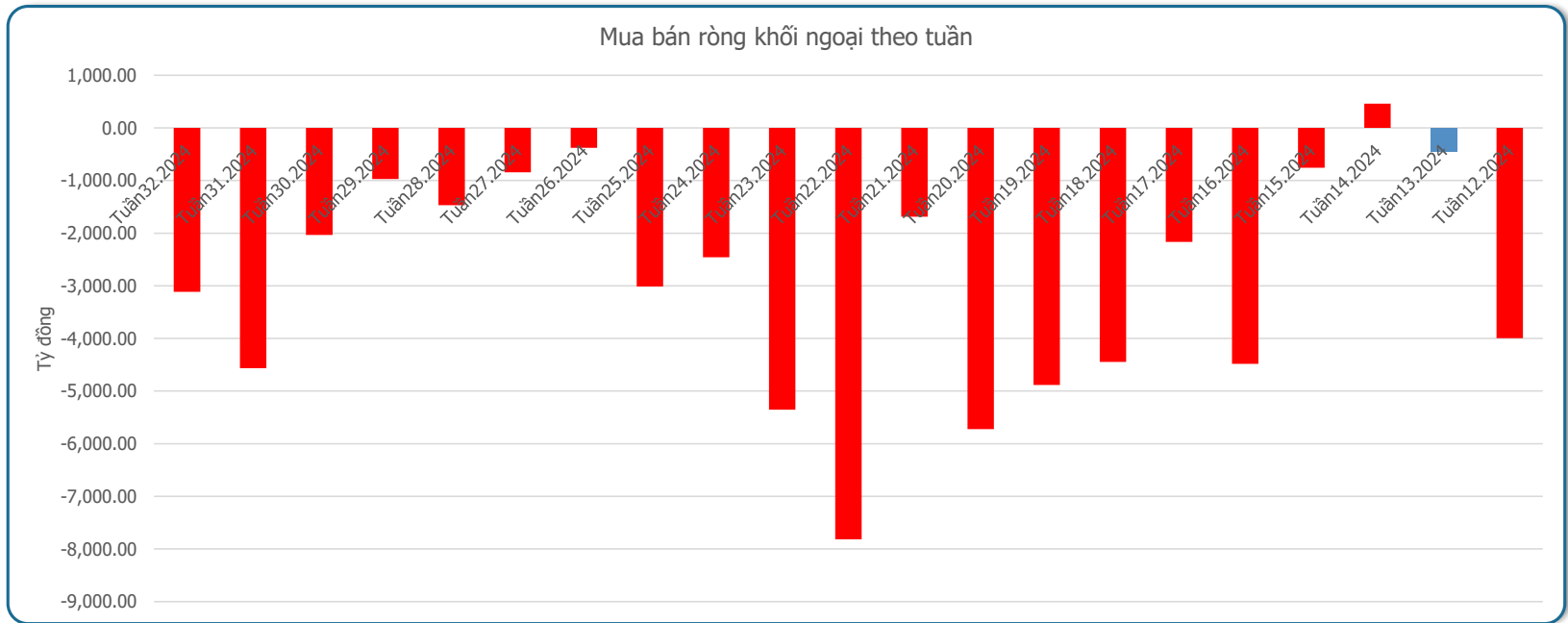
Top giảm giá trong tuần 05/08-09/08



Top giảm giá trong tuần 05/08-09/08 ngành nông nghiệp









QUAN ĐIỂM TUẦN MỚI

VN-Index có 5 tuần giảm điểm liên tục cho thấy xu hướng bán trên biểu đồ tuần vẫn áp đảo. Tuy vậy, với việc kết thúc tuần là một nền "Hammer" cho thấy áp lực bán đang có chiều hướng chững lại. Hơn nữa, trong tuần qua sau khi VN-Index test ngưỡng hỗ trợ 1,195 điểm đã có sự hồi phục tích cực, giúp chỉ số đóng cửa nằm trên đường MA200 cho thấy lực cầu cũng bắt đầu tham gia mạnh hơn. Các phiên hồi phục trong tuần có thanh khoản thấp với khối lượng khớp lệnh trên HSX đều thấp hơn mức trung bình 20 phiên cho thấy tín hiệu đảo chiều tăng điểm là chưa được xác nhận mà vẫn thiên về nhịp hồi kỹ thuật. Dù chưa được xác nhận tín hiệu tăng điểm, song chúng tôi vẫn kỳ vọng nhịp hồi này sẽ kéo VN-Index test ngưỡng kháng cự (1,250 - 1,255) điểm trong tuần tới.

Về kết quả kinh doanh của các doanh nghiệp niêm yết đã có số liệu thống kê khá tích cực trong tuần qua. Cụ thể, tổng LNST của toàn thị trường trong quý II/2024 có mức tăng ấn tượng (+26% YoY) với động lực tăng trưởng đến từ nhóm Phi tài chính (+32.9%) nhờ đóng góp của các ngành như: Thép, Hàng không, Viễn thông, Phân bón, Bán lẻ và Bất động sản (phần lớn nhờ bán buôn dự án và ghi nhận thu nhập từ hoạt động tài chính). Ở nhóm Tài chính, LNST tăng 20,6% YoY (Theo Fiingroup).

Biến động đáng chú ý trong tuần qua là sự bùng nổ của nhóm hàng tiêu dùng với giá trị giao dịch tăng 120% (tuần trước đó đã tăng 114%) so với tuần trước và biên độ tăng giá cũng đạt mức dương (+2.28%) nên sau khi khuyến nghị ưu tiên mua nhóm cổ phiếu này trong tuần thì chúng ta có thể nắm giữ và tiếp tục gia tăng thêm vị thế trong tuần tới, bởi đây đang là nhóm cổ phiếu có sức mạnh tăng giá mạnh nhất trên thị trường ở thời điểm hiện tại.

Xu hướng thị trường chung: Về xu hướng của thị trường hiện tại chưa xác nhận tín hiệu tăng điểm rõ ràng, nên chúng tôi vẫn duy trì quan điểm thận trọng. Vị thế mở mua ở ngưỡng hỗ trợ 1,195 điểm trong tuần qua đang mang lợi thế nên chúng tôi tiếp tục duy trì quan điểm nắm giữ và tiếp tục tận dụng nhịp rung lắc của thị trường chung để gia tăng thêm tỷ trọng ở những cổ phiếu đã có lợi nhuận, căn chốt lời một phần danh mục khi VN-Index tiến tới ngưỡng kháng cự kỳ vọng (1,250 - 1,255) điểm đã xác định ở trên.

LIÊN HỆ TRUNG TÂM NGHIÊN CỨU CSI:

Email: csi.research@vncsi.com

Tel: (+84) 24 3926 0099 (109)

Người thực hiện: Lương Văn Sơn

Chuyên viên Phân tích Kinh tế Vĩ mô và Thị trường Chứng khoán

Email: sonlv@vncsi.com.vn

Tuyên bố miễn trách nhiệm: Bản quyền thuộc về Công ty Cổ phần Chứng khoán Kiến Thiết Việt Nam (CSI), những thông tin sử dụng trong báo cáo được thu thập từ những nguồn đáng tin cậy và CSI không chịu trách nhiệm về tính chính xác của chúng. Các nhận định trong bản báo cáo này dựa trên cơ sở phân tích chi tiết và cẩn thận, theo đánh giá chủ quan của chúng tôi, là hợp lý trong thời điểm đưa ra báo cáo, các nhận định trong báo cáo này có thể thay đổi bất kỳ lúc nào mà không báo trước. Báo cáo này không nên được diễn giải như một đề nghị mua hay bán bất cứ một cổ phiếu nào. CSI sẽ không chịu trách nhiệm đối với tất cả hay bất kỳ thiệt hại nào hoặc sự kiện bị coi là thiệt hại đối với việc sử dụng toàn bộ thông tin hoặc ý kiến của báo cáo này. Báo cáo này không được phép sao chép, tái bản bởi bất kỳ cá nhân hoặc tổ chức nào khi chưa được phép của CSI.

TRỤ SỞ CSI

Tầng 11, Tòa nhà TNR, 54A Nguyễn Chí Thanh, Phường Láng Thượng, Quận Đống Đa, Hà Nội

ĐT: + 84 24 3926 0099 Website: <https://www.vncsi.com.vn>

