

NGÀY 12/08/2024

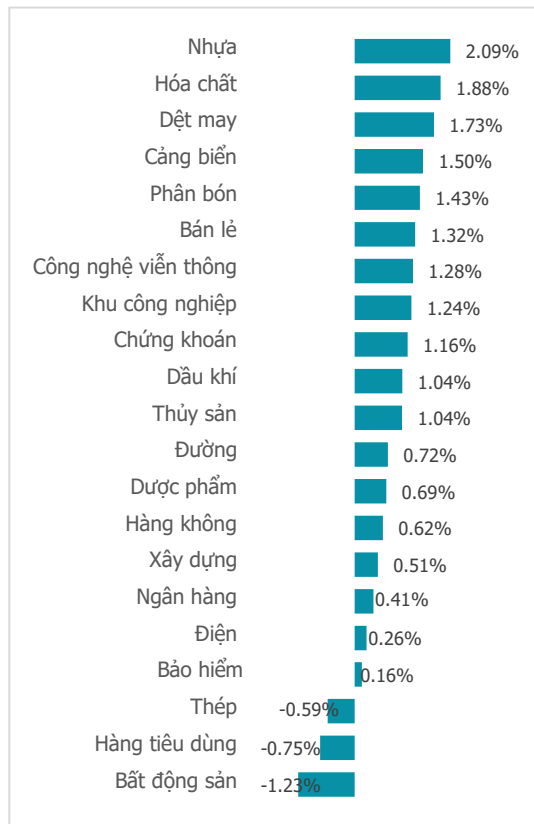
# "RU NGỦ" TRONG PHIÊN, VN-INDEX CUỐI PHIÊN BỨT TỐC TĂNG GẦN 7 ĐIỂM

Tổng quan	Giá trị	Thay đổi
Vn-Index	1,230.28	0.54%
KLGD (triệu CP)	504.23	-7.53%
Giá trị (tỉ)	13,999.29	-1.80%
HNXIndex	230.77	0.61%
KLGD (triệu CP)	44.53	-21.02%
Giá trị (tỉ)	986.00	-13.94%

Khoi ngoại	HSX	HNX
Mua (tỉ)	1,590.44	228.02
Bán (tỉ)	1,562.88	228.00
GT ròng (tỉ)	27.56	0.02

Nguồn: Fiin, CSI tổng hợp

## Thay đổi giá trong tuần



## Điểm nhận giao dịch

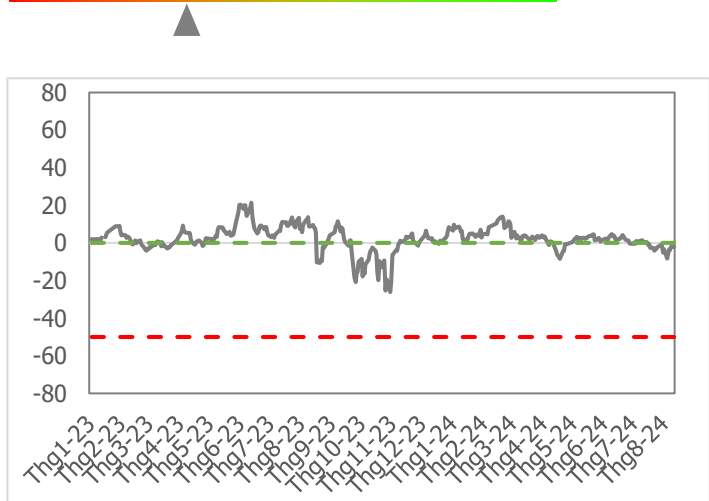
- Tiếp tục duy trì quán tính hồi phục, thị trường khởi động phiên giao dịch đầu tuần trong sắc xanh nhẹ, nổi dài đà tăng phiên thứ 2 liên tiếp. Chỉ số VN-Index gần như đi ngang trong suốt phiên giao dịch nguyên nhân chính đến từ dòng tiền không quá sôi động. Thị trường có vài thời điểm "đánh võng" xuống dưới hoặc sát mức tham chiếu do ảnh hưởng của các cổ phiếu trụ. Nhóm cổ phiếu trụ kém đồng thuận khiến chỉ số thị trường mặc dù tăng nhưng không bứt phá. Dòng tiền hạn chế nên các cổ phiếu tăng giá tốt nhất phiên hôm nay chủ đạo là các mã vừa tới nhỏ. Sự khởi sắc ở nhóm cổ phiếu vốn hóa lớn cuối phiên giúp thị trường bứt lên khỏi trạng thái sideways. Độ mở thị trường cũng có sự cải thiện so với cuối phiên sáng, số mã tăng chiếm áp đảo hơn với 238 cổ phiếu so với 168 mã điều chỉnh. Đóng cửa phiên giao dịch ngày 12/8, chỉ số VN-Index đóng cửa ở mức 1,230.28 điểm +6.64 điểm (+0.54%).
- Thanh khoản thị trường sụt giảm phiên thứ 2 liên tiếp phản ánh sự thận trọng lớn của nhà đầu tư khi tiệm cận trở lại các mức kháng cự. Lũy kế cuối phiên giao dịch, thanh khoản khớp lệnh trên sàn HSX đạt 504 triệu cổ phiếu (-7.53%), tương đương 13,999 tỷ đồng (-1.80%) về giá trị giao dịch.
- Độ mở thị trường duy trì sắc xanh áp đảo với 18/21 nhóm ngành tăng điểm. Dẫn đầu đà tăng phiên hôm nay là nhóm cổ phiếu Midcap như: Nhựa (+2.09%), Hóa chất (+1.88%), Dệt may (+1.73%), Cảng biển (+1.50%),...Ở chiều ngược lại nhóm cổ phiếu chịu áp lực điều chỉnh bao gồm: BĐS dân cư (-1.23%), Thực phẩm tiêu dùng (-0.75%), Thép (-0.59%).
- Khoi ngoại mua ròng nhẹ +28 tỷ đồng trên sàn HSX. Tâm điểm mua ròng nhóm nhà đầu tư ngoại trong phiên hôm nay là nhóm cổ phiếu vốn hóa lớn tiêu biểu như: HDB (+203 tỷ đồng), FPT (+150 tỷ đồng), MWG (+142 tỷ đồng),...Ở chiều bán ròng, khối ngoại vẫn mạnh tay bán ròng các mã: VJC (-253 tỷ đồng), HPG (-57 tỷ đồng), DGC (-45 tỷ đồng),...

## Quan điểm thị trường

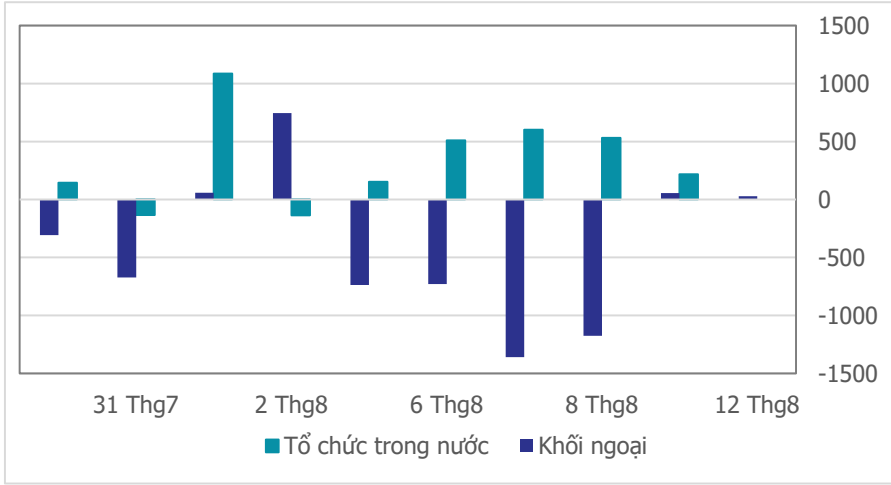
- Thị trường tiếp tục hồi phục tăng 6.64 điểm, từng bước tiến sát lại vùng kháng cự 1,250 điểm trong phiên giao dịch đầu tuần. Sắc xanh có pha bứt tốc cuối phiên tương đối ấn tượng với 18/21 nhóm ngành tăng điểm, đặc biệt ở các nhóm ngành vốn hóa vừa và nhỏ như: Nhựa (+2.09%), Hóa chất (+1.88%), Dệt may (+1.73%), Cảng biển (+1.50%),...Ở phía điều chỉnh, nhóm cổ phiếu chiếm tỷ trọng vốn hóa lớn hơn như: BĐS dân cư (-1.23%), Thực phẩm tiêu dùng (-0.75%), Thép (-0.59%) vẫn gây nhiều áp lực trong phiên khiến chỉ số chưa thể bứt phá mạnh mẽ. Thanh khoản là điểm trừ đáng kể trong phiên khi sụt giảm phiên thứ 2 liên tiếp và cách 25% so với mức bình quân 20 phiên giao dịch. Vì vậy phiên tăng điểm chưa đủ tín hiệu cũng như động lượng để xác nhận sự đảo chiều tăng điểm.
- Trên biểu đồ kỹ thuật, chỉ số VN-Index lấy lại đường trung bình động MA10 cho thấy xung lực trong ngắn hạn của thị trường là tương đối tốt song con đường hồi phục vẫn còn khá nhiều kháng cự. Áp lực điều chỉnh sẽ gia tăng dần theo đà phục hồi khi nhóm nhà đầu tư "kẹt hàng" và nhóm nhà đầu tư bắt đáy sẵn sàng bán ra bất cứ lúc nào khi thị trường rung lắc mạnh. Khi dòng tiền chưa xác nhận, cơ hội vẫn khá hiếm và phòng thủ vẫn là chiến lược ưu tiên cho giai đoạn này. Chúng tôi vẫn giữ kỳ vọng nhịp hồi kỹ thuật sẽ kéo VN-Index tiến tới mốc 1,250 điểm trong các phiên của tuần tới, nhà đầu tư có thể căn chốt lời một phần danh mục khi Vn-Index tiến tới ngưỡng kháng cự kỳ vọng trên.

## Tâm lý thị trường

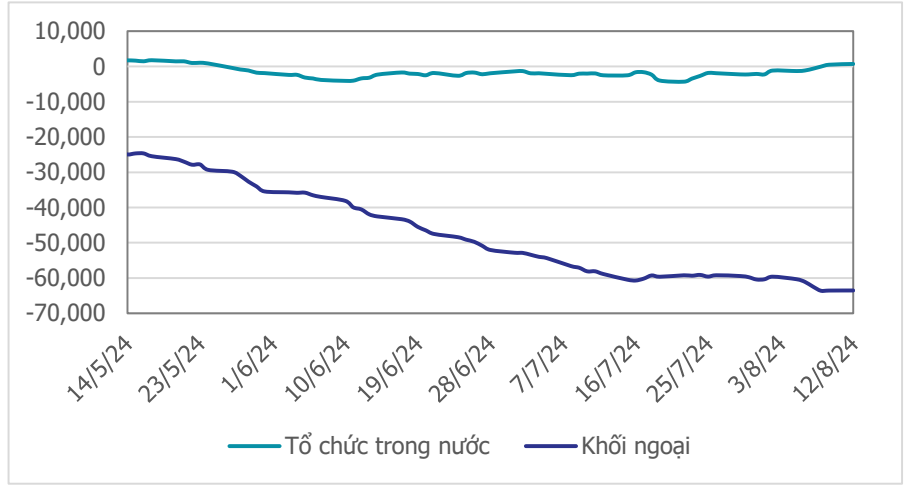
Bí quan Hưng phấn



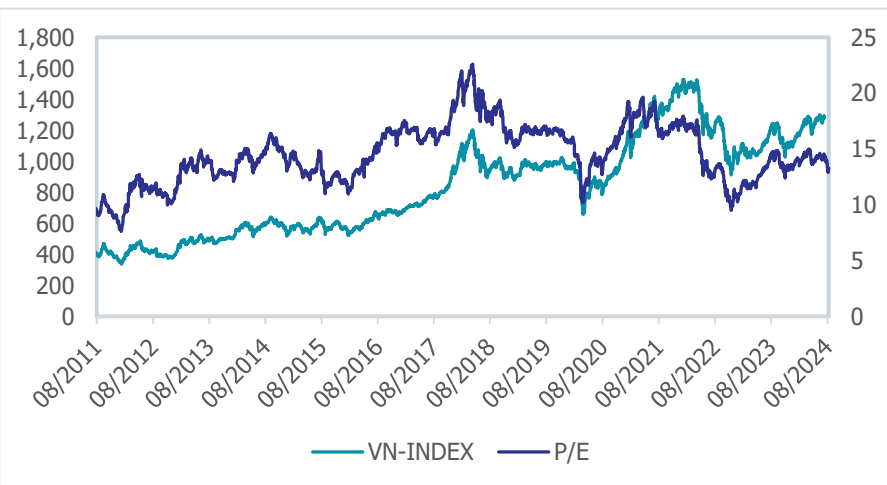
**Giao dịch tổ chức trong nước và khối ngoại 10 phiên (tỉ)**



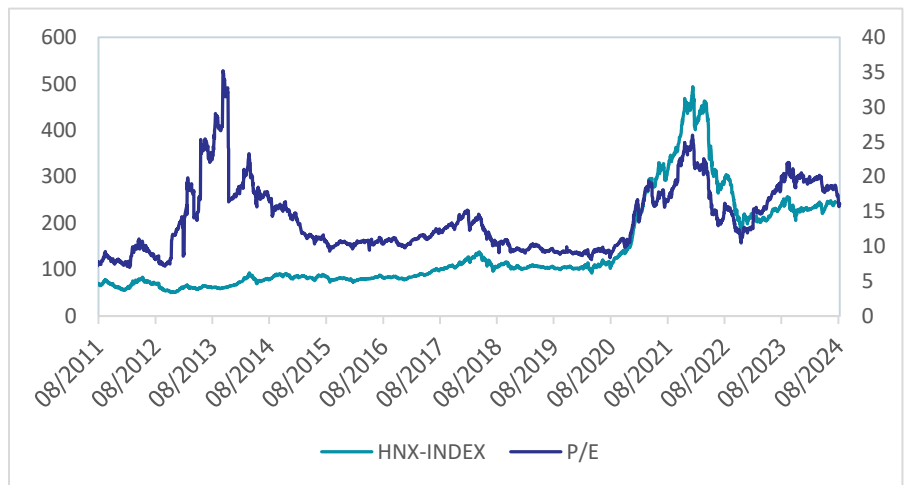
**Lũy kế tổ chức trong nước và khối ngoại 3 tháng gần đây (tỉ)**



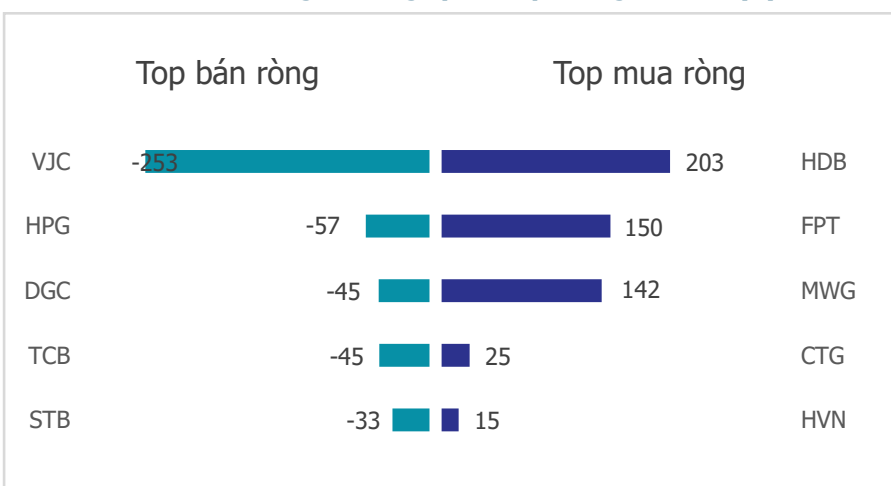
**VN Index - PE lịch sử**



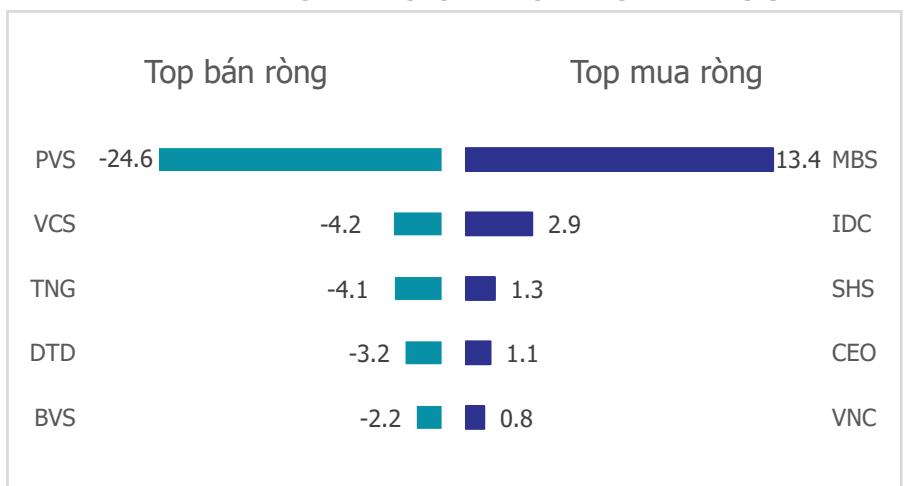
**HNX Index - PE lịch sử**



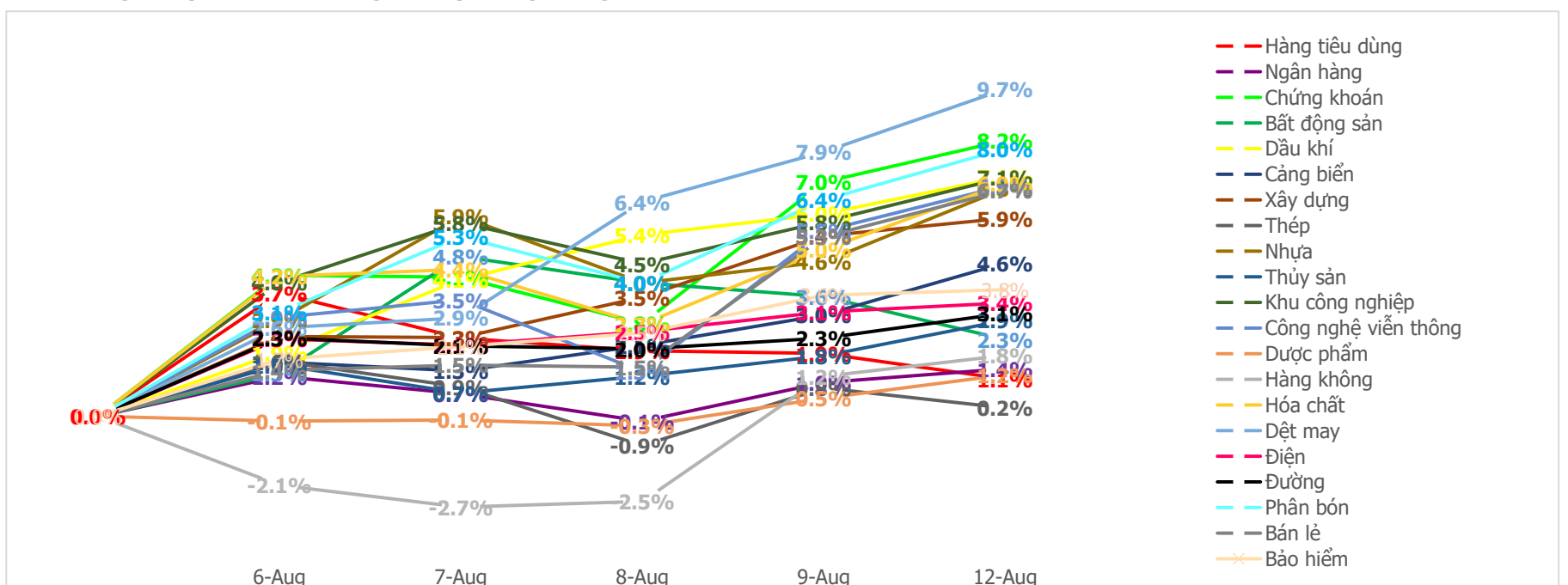
**Mua bán ròng khối ngoại HSX phiên gần nhất (tỉ)**



**Mua bán ròng khối ngoại HNX phiên gần nhất (tỉ)**



**Diễn biến giao dịch theo nhóm ngành lũy kế 5 phiên gần nhất**



**LIÊN HỆ TRUNG TÂM NGHIÊN CỨU CSI:**Email: [csi.research@vncsi.com](mailto:csi.research@vncsi.com)Tel: [\(+84\) 24 3926 0099 \(109\)](tel:+842439260099)**Người thực hiện: Lương Văn Sơn**

Chuyên viên Phân tích Kinh tế Vĩ mô và Thị trường Chứng khoán

Email: [sonlv@vncsi.com.vn](mailto:sonlv@vncsi.com.vn)

**Hệ Thống Khuyến Nghị:** Hệ thống khuyến nghị của CTCP Chứng khoán Kiến Thiết Việt Nam (CSI) được xây dựng dựa trên mức chênh lệch của giá mục tiêu 12 tháng và giá cổ phiếu trên thị trường tại thời điểm đánh giá.

Xếp hạng	Khi (giá mục tiêu – giá hiện tại)/giá hiện tại
MUA	$\geq 20\%$
KHẢ QUAN	Từ 10% đến 20%
PHÙ HỢP THỊ TRƯỜNG	Từ -10% đến +10%
KÉM KHẢ QUAN	Từ -10% đến - 20%
BÁN	$\leq -20\%$

**Tuyên bố miễn trách nhiệm:** Bản quyền thuộc về Công ty Cổ phần Chứng khoán Kiến Thiết Việt Nam (CSI), những thông tin sử dụng trong báo cáo được thu thập từ những nguồn đáng tin cậy và CSI không chịu trách nhiệm về tính chính xác của chúng. Các nhận định trong bản báo cáo này dựa trên cơ sở phân tích chi tiết và cẩn thận, theo đánh giá chủ quan của chúng tôi, là hợp lý trong thời điểm đưa ra báo cáo, các nhận định trong báo cáo này có thể thay đổi bất kỳ lúc nào mà không báo trước. Báo cáo này không nên được diễn giải như một đề nghị mua hay bán bất cứ một cổ phiếu nào. CSI sẽ không chịu trách nhiệm đối với tất cả hay bất kỳ thiệt hại nào hoặc sự kiện bị coi là thiệt hại đối với việc sử dụng toàn bộ thông tin hoặc ý kiến của báo cáo này. Báo cáo này không được phép sao chép, tái bản bởi bất kỳ cá nhân hoặc tổ chức nào khi chưa được phép của CSI.

**TRỤ SỞ CSI**

Tầng 11, Tòa nhà TNR, 54A Nguyễn Chí Thanh, Phường Láng Thượng, Quận Đống Đa, Hà Nội

ĐT: + 84 24 3926 0099 Website: <https://www.vncsi.com.vn>