

NGÀY 13/08/2024

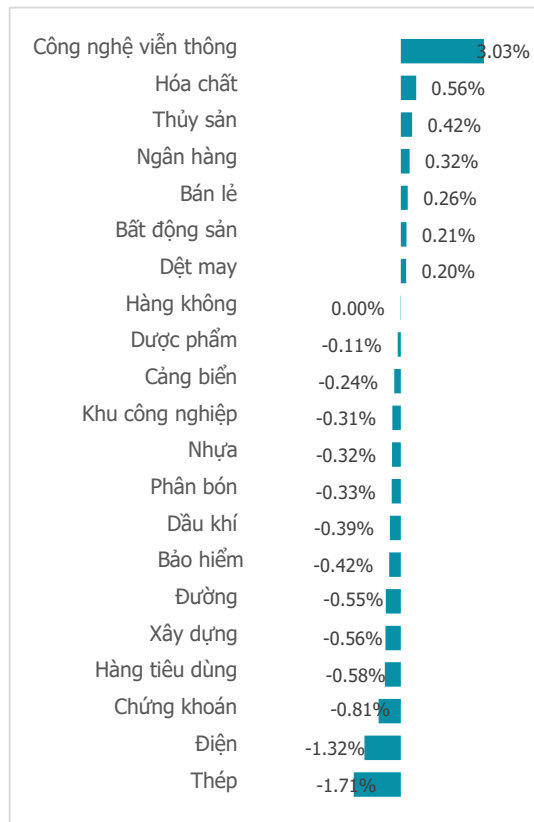
# RÚT CHÂN CHÓNG VÁNH, VN-INDEX XANH VỎ ĐỎ LÒNG

Tổng quan	Giá trị	Thay đổi
Vn-Index	1,230.42	0.01%
KLGD (triệu CP)	498.43	-1.20%
Giá trị (tỉ)	13,056.37	-6.80%
HNXIndex	230.18	-0.26%
KLGD (triệu CP)	46.14	3.60%
Giá trị (tỉ)	972.11	-1.41%

Khoi ngoại	HSX	HNX
Mua (tỉ)	1,903.39	53.32
Bán (tỉ)	1,582.00	58.91
GT ròng (tỉ)	321.40	-5.58

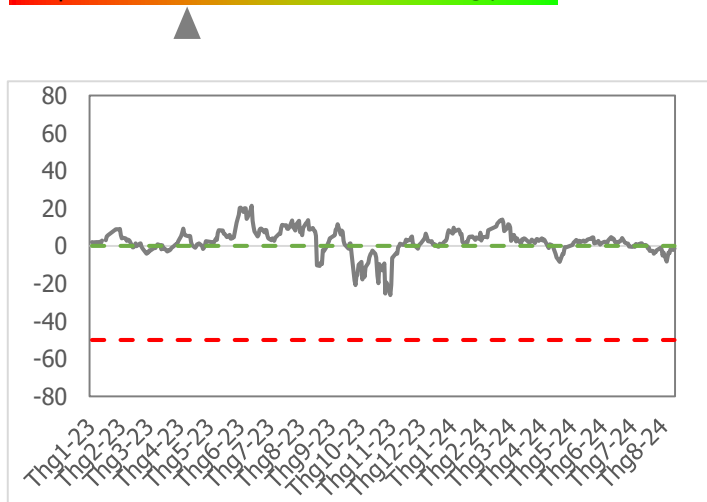
Nguồn: Fiin, CSI tổng hợp

## Thay đổi giá trong phiên



## Tâm lý thị trường

Bí quan Hưng phấn



## Điểm nhấn giao dịch

- Sau 2 phiên tăng điểm tương đối tốt, áp lực rung lắc xuất hiện trở lại và thử thách VN-Index tại vùng hỗ trợ 1,220 điểm. Áp lực chốt lời ngắn hạn phiên hôm nay không mạnh nhưng dòng tiền thận trọng khiến cầu suy yếu đẩy thị trường hầu hết giao dịch trong sắc đỏ. Nhóm cổ phiếu Bluechip suy yếu trên diện rộng khiến chỉ số liên tục mất điểm. Tuy nhiên dòng tiền yếu khiến tốc độ trượt giá tương đối chậm và mức điều chỉnh cũng không quá sâu, mức thấp nhất đạt tại 1,223.01 điểm. Nhóm cổ phiếu đi ngược dòng vẫn khá nhiều nhưng chủ đạo là các cổ phiếu được đầu cơ riêng lẻ, thanh khoản thấp. Lực cầu chớp nhoáng ở một số cổ phiếu trụ cuối phiên giúp thị trường rút chân nhanh chóng và kết phiên trong sắc xanh nhẹ. Đóng cửa phiên giao dịch ngày 13/8, chỉ số VN-Index đóng cửa ở mức 1,230.42 điểm, tăng 0.14 điểm (+0.01%), duy trì đà tăng phiên thứ 3 liên tiếp.
- Thanh khoản thị trường gần như đi ngang, duy trì mức thanh khoản thấp dưới trung bình 20 phiên giao dịch. Lũy kế cuối phiên giao dịch, thanh khoản khớp lệnh trên sàn HSX đạt 498 triệu cổ phiếu (-1.20%), tương đương 13,056 tỷ đồng (-6.80%) về giá trị giao dịch.
- Mặc dù kết phiên trong sắc xanh nhưng độ mở thị trường lại trong trạng thái "xanh vỏ đỏ lòng" với 14/21 nhóm ngành điều chỉnh. Áp lực điều chỉnh gây áp lực lên các nhóm ngành như: Thép (-1.71%), Điện (-1.32%), Chứng khoán (-0.81%),... Ở chiều ngược lại, một số nhóm ngành vẫn ngược dòng thành công phải kể đến như: Công nghệ viễn thông (+3.03%), Hóa chất (+0.56%), Thủy sản (+0.42%),...
- Khối ngoại bất ngờ "quay xe" mua ròng trong phiên chiều với giá trị lũy kế cuối phiên đạt +321 tỷ đồng. Tâm điểm mua ròng trong phiên là nhóm cổ phiếu: HDB (+378 tỷ), VNM (+152 tỷ đồng), FPT (+77 tỷ đồng),... Ở chiều bán ròng, nhóm nhà đầu tư bán mạnh các mã: HPG (-234 tỷ đồng), TCB (-75 tỷ đồng), NLG (-35 tỷ đồng),...

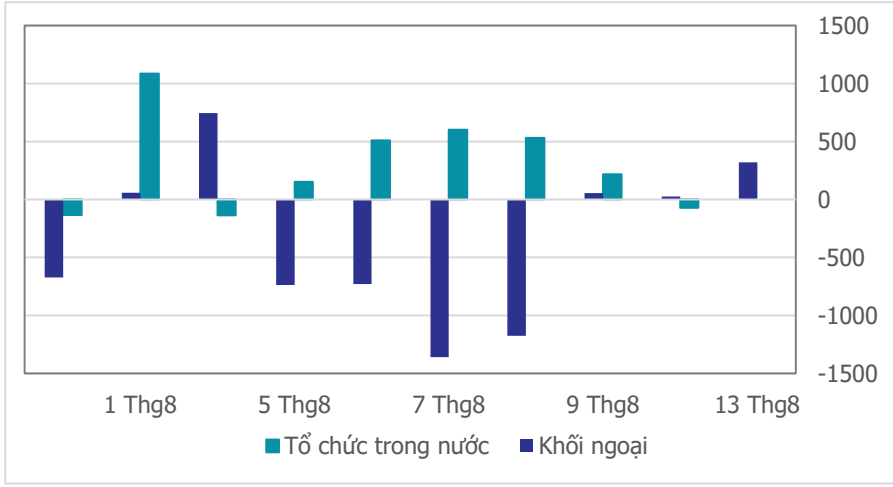
## Quan điểm thị trường

- Thị trường có phiên tăng điểm thứ 3 liên tiếp bất chấp áp lực chốt lời trong xuyên suốt phiên giao dịch. Công lớn phải kể đến nhịp tăng tốc chớp nhoáng trong phiên ATC của một vài cổ phiếu vốn hóa, tiêu biểu như VCB. Vì thế tín hiệu rút chân của chỉ số VN-Index không phản ánh hoàn toàn diễn biến trên thị trường khi vẫn có đến 14/21 nhóm ngành điều chỉnh. Trong đó áp lực bán vẫn bủa vây các nhóm ngành như: Thép (-1.71%), Điện (-1.32%), Chứng khoán (-0.81%),... Thanh khoản thị trường duy trì ở mức nền thấp, cách 25% so với mức bình quân 20 phiên giao dịch. Về cơ bản tâm lý đầu cơ ngắn hạn vẫn đang chi phối, càng tiệm cận các kháng cự, áp lực rung lắc càng xuất hiện nhiều hơn. Dòng tiền thận trọng thường chờ đợi tín hiệu kiểm định đáy hoặc dòng tiền lớn bút phá khỏi kháng cự để xác nhận trước khi giải ngân mạnh hơn. Chúng tôi vẫn giữ kỳ vọng nhịp hồi kỹ thuật sẽ kéo VN-Index tiến tới mốc 1,250 điểm trong các phiên của tuần tới, nhà đầu tư có thể căn chốt lời một phần danh mục khi VN-Index tiến tới ngưỡng kháng cự kỳ vọng trên.

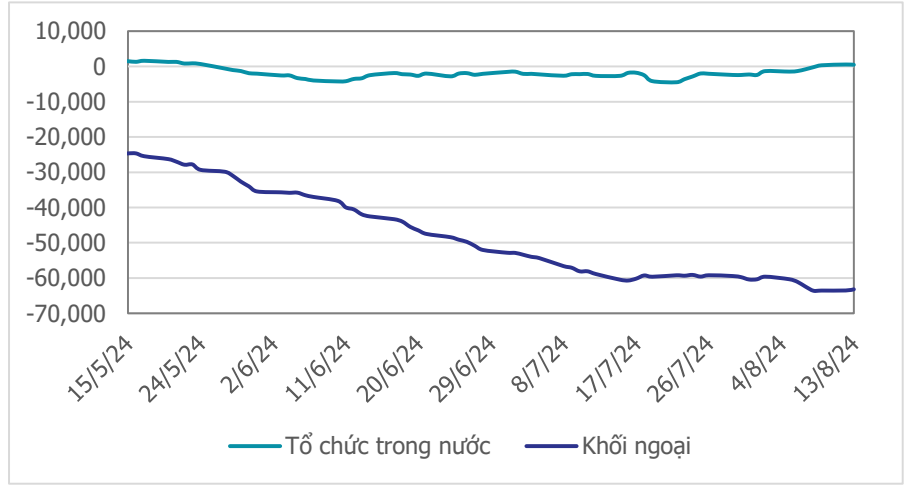
VN-INDEX



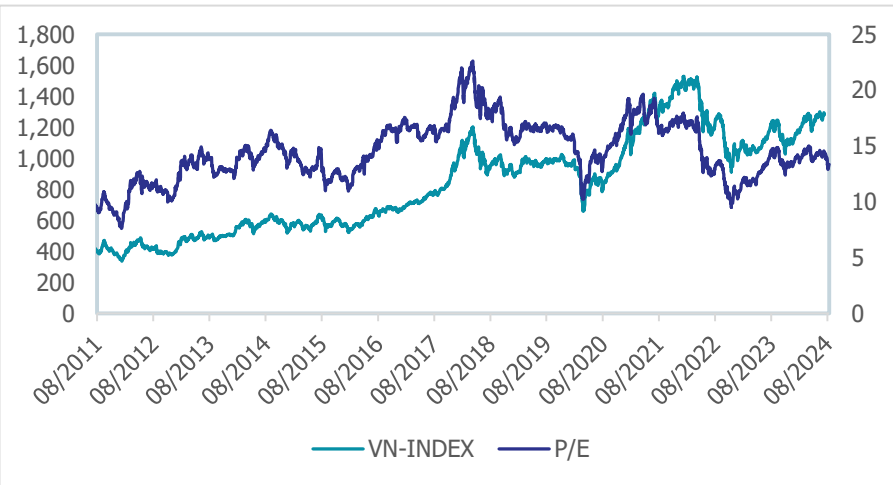
**Giao dịch tổ chức trong nước và khối ngoại 10 phiên (tỉ)**



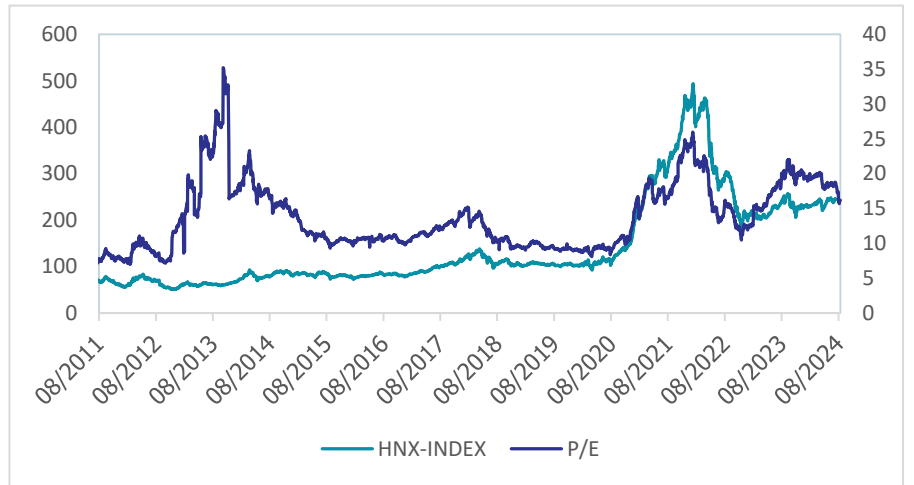
**Lũy kế tổ chức trong nước và khối ngoại 3 tháng gần đây (tỉ)**



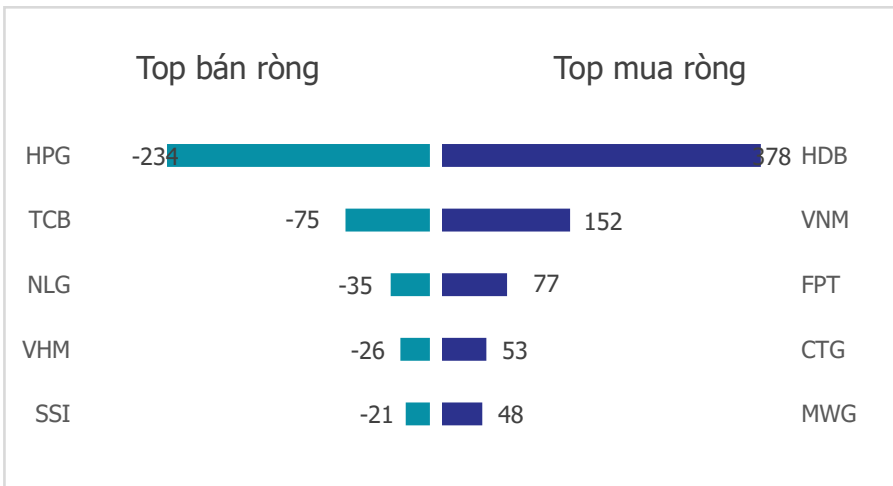
**VN Index - PE lịch sử**



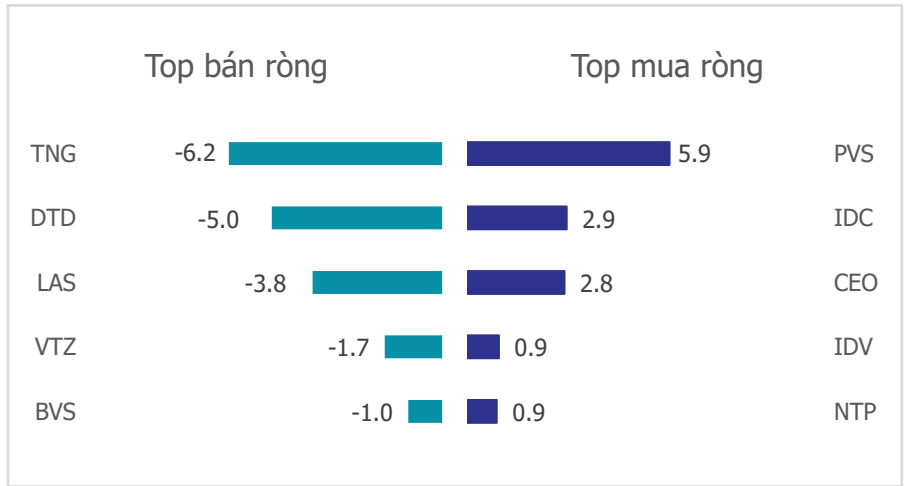
**HNX Index - PE lịch sử**



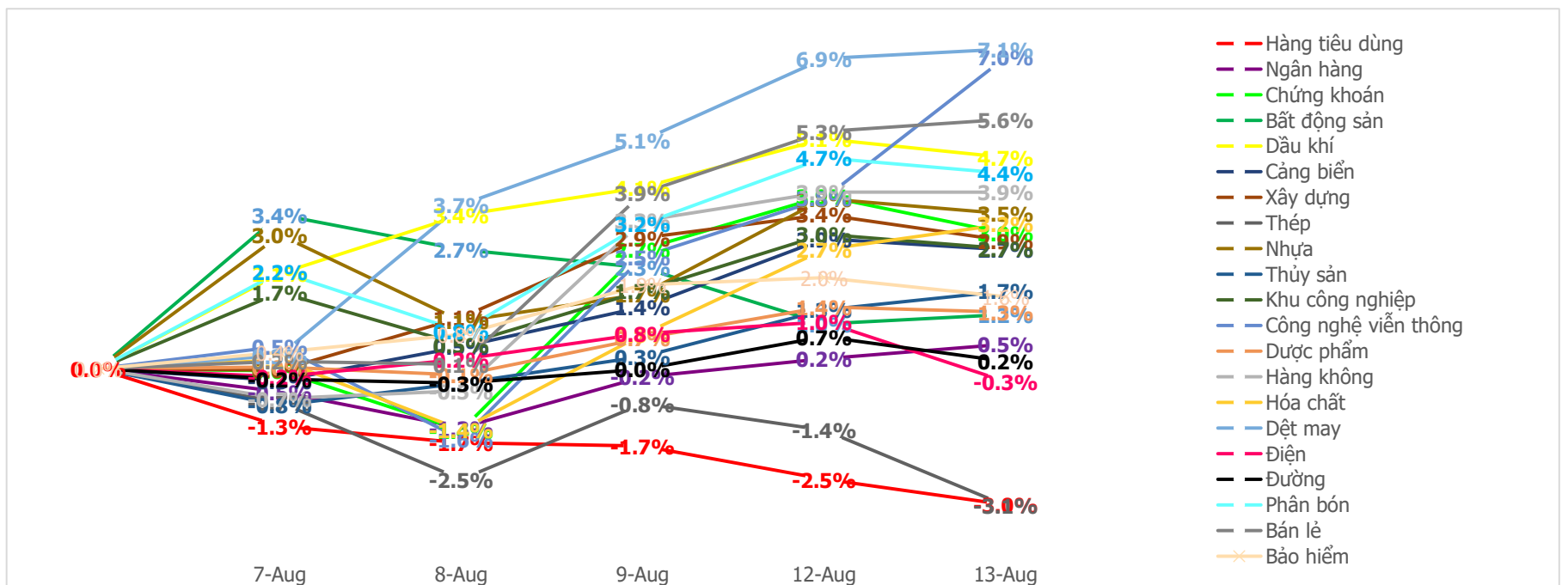
**Mua bán ròng khối ngoại HSX phiên gần nhất (tỉ)**



**Mua bán ròng khối ngoại HNX phiên gần nhất (tỉ)**



**Diễn biến giao dịch theo nhóm ngành lũy kế 5 phiên gần nhất**



## LIÊN HỆ TRUNG TÂM NGHIÊN CỨU CSI:

Email: [csi.research@vncsi.com](mailto:csi.research@vncsi.com)

Tel: (+84) 24 3926 0099 (109)

---

### Người thực hiện: Lương Văn Sơn

Chuyên viên Phân tích Kinh tế Vĩ mô và Thị trường Chứng khoán

Email: [sonlv@vncsi.com.vn](mailto:sonlv@vncsi.com.vn)

**Hệ Thống Khuyến Nghị:** Hệ thống khuyến nghị của CTCP Chứng khoán Kiến Thiết Việt Nam (CSI) được xây dựng dựa trên mức chênh lệch của giá mục tiêu 12 tháng và giá cổ phiếu trên thị trường tại thời điểm đánh giá.

Xếp hạng	Khi (giá mục tiêu – giá hiện tại)/giá hiện tại
MUA	$\geq 20\%$
KHẢ QUAN	Từ 10% đến 20%
PHÙ HỢP THỊ TRƯỜNG	Từ -10% đến +10%
KÉM KHẢ QUAN	Từ -10% đến - 20%
BÁN	$\leq -20\%$

**Tuyên bố miễn trách nhiệm:** Bản quyền thuộc về Công ty Cổ phần Chứng khoán Kiến Thiết Việt Nam (CSI), những thông tin sử dụng trong báo cáo được thu thập từ những nguồn đáng tin cậy và CSI không chịu trách nhiệm về tính chính xác của chúng. Các nhận định trong báo cáo này dựa trên cơ sở phân tích chi tiết và cẩn thận, theo đánh giá chủ quan của chúng tôi, là hợp lý trong thời điểm đưa ra báo cáo, các nhận định trong báo cáo này có thể thay đổi bất kì lúc nào mà không báo trước. Báo cáo này không nên được diễn giải như một đề nghị mua hay bán bất cứ một cổ phiếu nào. CSI sẽ không chịu trách nhiệm đối với tất cả hay bất kỳ thiệt hại nào hoặc sự kiện bị coi là thiệt hại đối với việc sử dụng toàn bộ thông tin hoặc ý kiến của báo cáo này. Báo cáo này không được phép sao chép, tái bản bởi bất kỳ cá nhân hoặc tổ chức nào khi chưa được phép của CSI.

### TRỤ SỞ CSI

Tầng 11, Tòa nhà TNR, 54A Nguyễn Chí Thanh, Phường Láng Thượng, Quận Đống Đa, Hà Nội

ĐT: + 84 24 3926 0099 Website: <https://www.vncsi.com.vn>