

NGÀY 14/08/2024

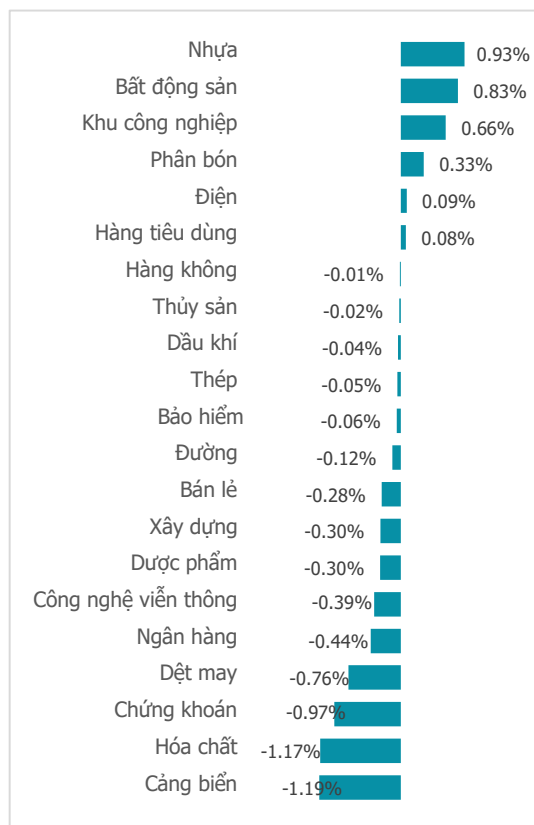
THANH KHOẢN CHÌM SÂU, VN-INDEX "DẬM CHÂN TẠI CHỖ"

Tổng quan	Giá trị	Thay đổi
Vn-Index	1,230.36	0.00%
KLGD (triệu CP)	467.96	-6.16%
Giá trị (tỉ)	12,985.56	-0.61%
HNXIndex	229.68	-0.22%
KLGD (triệu CP)	42.61	-7.65%
Giá trị (tỉ)	903.15	-7.09%

Khoi ngoại	HSX	HNX
Mua (tỉ)	2,195.87	46.26
Bán (tỉ)	1,535.50	53.93
GT ròng (tỉ)	660.37	-7.68

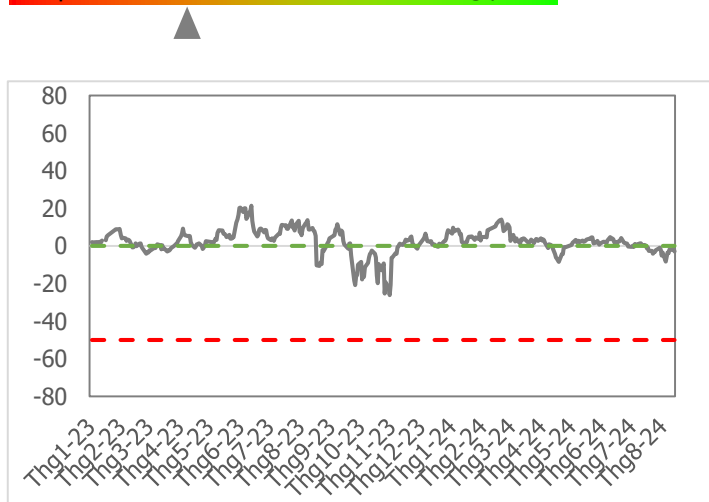
Nguồn: Fiin, CSI tổng hợp

Thay đổi giá trong phiên



Tâm lý thị trường

Bí quan Hưng phấn



Điểm nhấn giao dịch

- Trái với diễn biến bùng nổ đêm qua của thị trường chứng khoán Mỹ khi dữ liệu lạm phát vẫn đang ủng hộ quyết định hạ lãi suất trong tháng 9 tới đây của FED, thị trường Việt Nam vẫn "án binh bất động". Điều mà nhiều nhà đầu tư chờ đợi là phiên bùng nổ theo đà (FTD) đã không xuất hiện. Trong suốt phiên giao dịch, chỉ số VN-Index gần như đi ngang phía trên tham chiếu. Áp lực bán cuối phiên có tăng nhẹ khiến chỉ số diễn biến "tàu lượn" trong nhịp ngắn và kết phiên dậm chân tại chỗ ở mức 1,230 điểm. Thanh khoản thị trường không nhiều chuyển biến và dòng tiền phân hóa mạnh. Nhóm vốn hóa lớn đóng vai trò giữ nhịp thị trường trong khi áp lực điều chỉnh có phần nhỉnh hơn và bao phủ nhóm Midcap, Penny. Đóng cửa phiên giao dịch ngày 14/8, chỉ số VN-Index đóng cửa ở mức 1,230.36 điểm, giảm 0.06 điểm (-0.00%), chấm dứt mạch tăng 3 phiên trước đó.
- Thanh khoản thị trường tiếp tục chìm sâu khi dòng tiền không chịu nhập cuộc. Lũy kế cuối phiên giao dịch, thanh khoản khớp lệnh trên sàn HSX đạt 467 triệu cổ phiếu (-6.16%), tương đương 12,985 tỷ đồng (-0.61%) về giá trị giao dịch.
- Độ mở thị trường vẫn chìm trong sắc đỏ với 15/21 nhóm ngành giảm điểm. Dẫn đầu mức giảm và gây tâm lý tiêu cực lên thị trường trong phiên hôm nay gồm có các nhóm ngành như: Cảng biển (-1.19%), Hóa chất (-1.17%), Chứng khoán (-0.97%), Dệt may (-0.76%),... Ở chiều ngược lại, các nhóm ngành ngược dòng thành công phải kể đến: Nhựa (+0.93%), BĐS dân cư (+0.83%), BĐS KCN (+0.66%),...
- Khối ngoại có phiên mua ròng thứ 4 liên tiếp trên sàn HSX với giá trị giao dịch đạt +660 tỷ đồng. Tâm điểm mua ròng trong phiên là nhóm cổ phiếu như: KDC (+458 tỷ đồng), MSN (+219 tỷ đồng), HDB (+197 tỷ đồng),... Ở chiều bán ròng, nhóm nhà đầu tư ngoại hạ tỷ trọng các cổ phiếu: HPG (-94 tỷ đồng), VHM (-46 tỷ đồng), FRT (-44 tỷ đồng),...

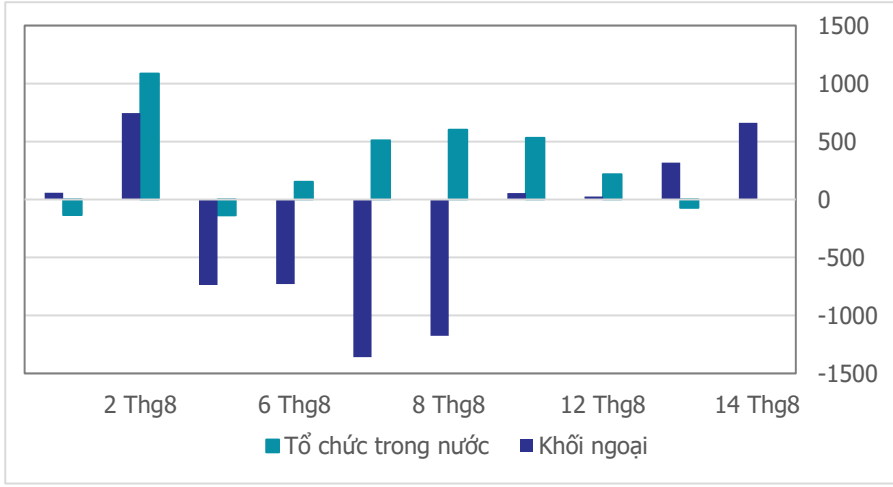
Quan điểm thị trường

- Sau 5 phiên liên tiếp phục hồi hơn 42 điểm sau cú sạt giảm đầu tháng 8, xung lực hồi phục của thị trường đã chững lại đáng kể trong 2 phiên gần đây. Chỉ số VN-Index biến động với biên độ hẹp và đóng cửa gần như đi ngang. Phe bán vẫn chiếm thế thượng phong trong phiên hôm nay với 15/21 nhóm ngành điều chỉnh. Áp lực bán chủ yếu đến từ các nhóm Midcap tiêu biểu như: Cảng biển (-1.19%), Hóa chất (-1.17%), Chứng khoán (-0.97%), Dệt may (-0.76%),... Thanh khoản thị trường trong cảnh "điều hiu chợ chiều" khi sạt giảm phiên thứ 4 liên tiếp.
- Trên biểu đồ kỹ thuật, chỉ số VN-Index có phiên đi ngang thứ 2 liên tiếp và chạm lại đường trung bình MA20 trong phiên hôm nay. Dải Bollinger Band có dấu hiệu co lại, các chỉ báo RSI, MACD vẫn duy trì tín hiệu tích cực. Với diễn biến hiện tại nhiều khả năng thị trường sẽ tích lũy lại, giao dịch giằng co sideway và chờ đợi các tín hiệu rõ ràng hơn từ dòng tiền. Chúng tôi vẫn giữ kỳ vọng nhịp hồi kỹ thuật sẽ kéo VN-Index tiến tới mốc 1,250 điểm trong các phiên của tuần tới, nhà đầu tư có thể căn chốt lời một phần danh mục khi Vn-Index tiến tới ngưỡng kháng cự kỳ vọng trên.

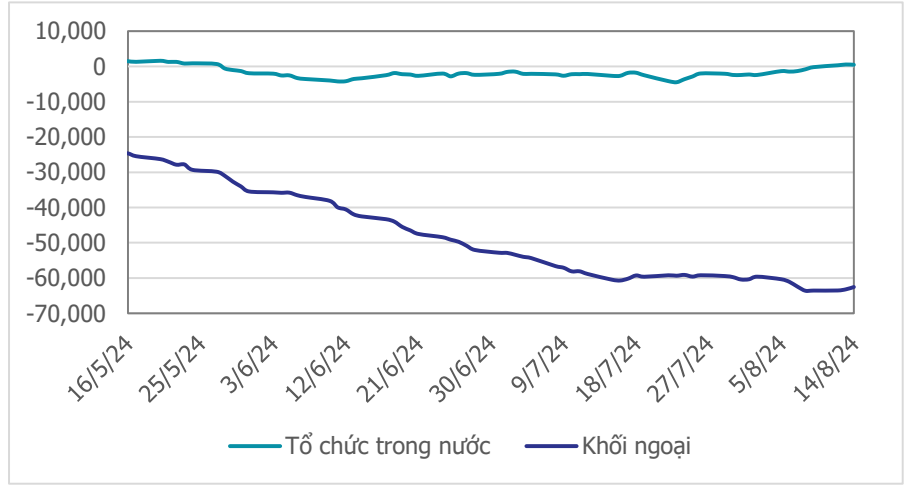
VN-INDEX



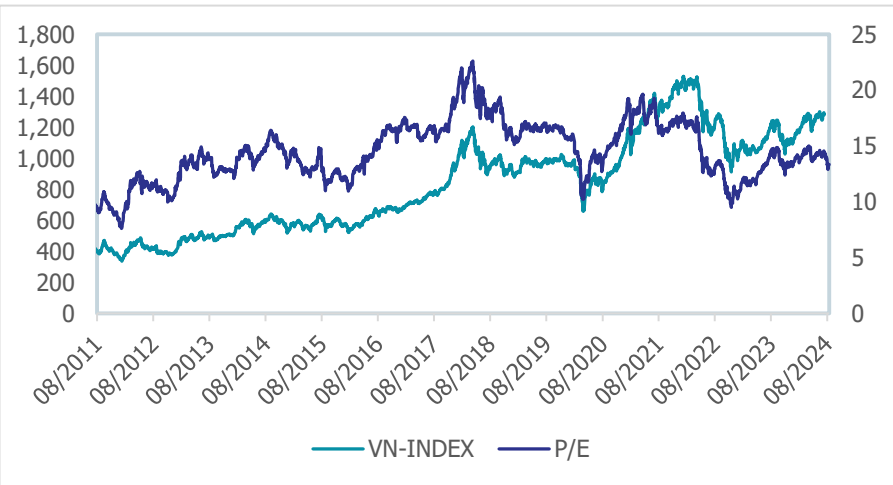
Giao dịch tổ chức trong nước và khối ngoại 10 phiên (tỉ)



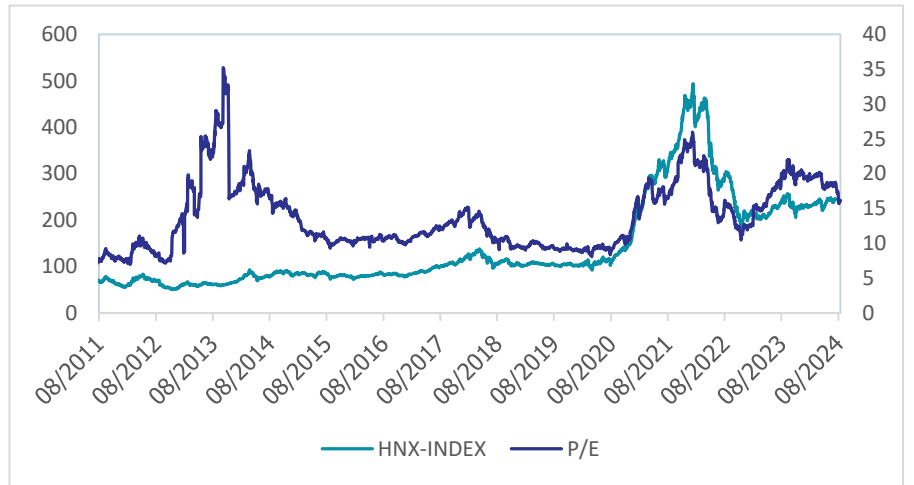
Lũy kế tổ chức trong nước và khối ngoại 3 tháng gần đây (tỉ)



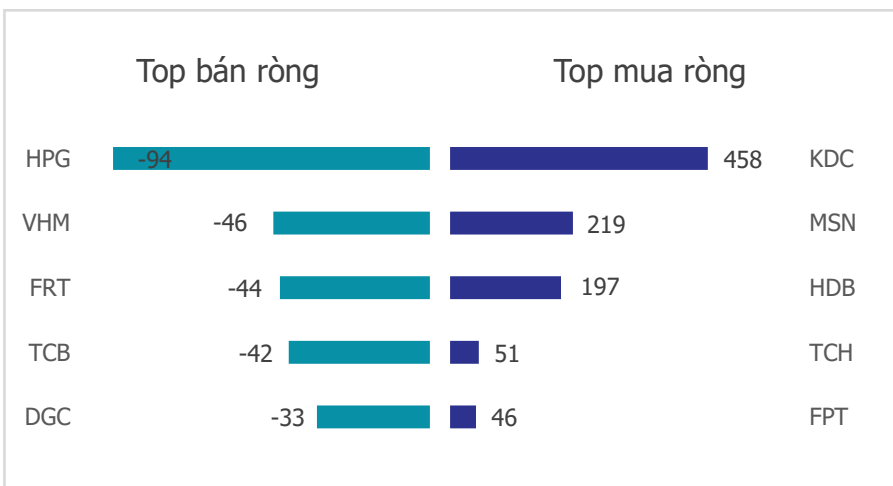
VN Index - PE lịch sử



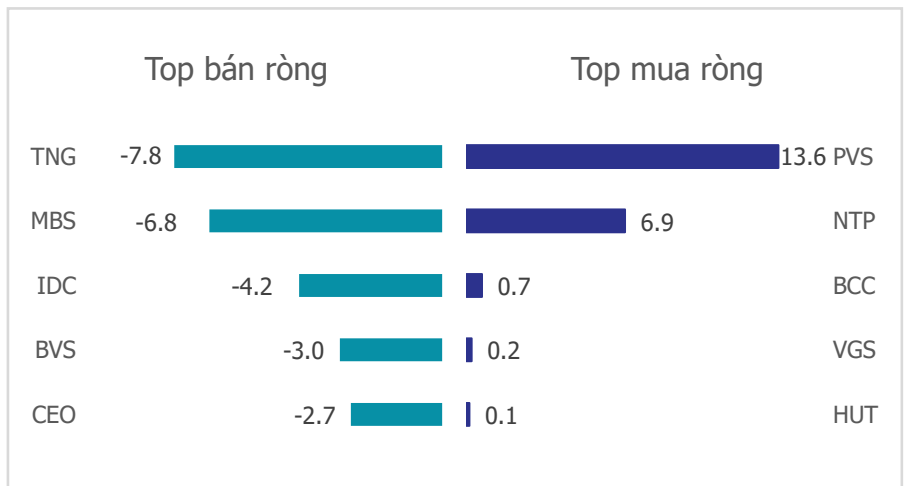
HNX Index - PE lịch sử



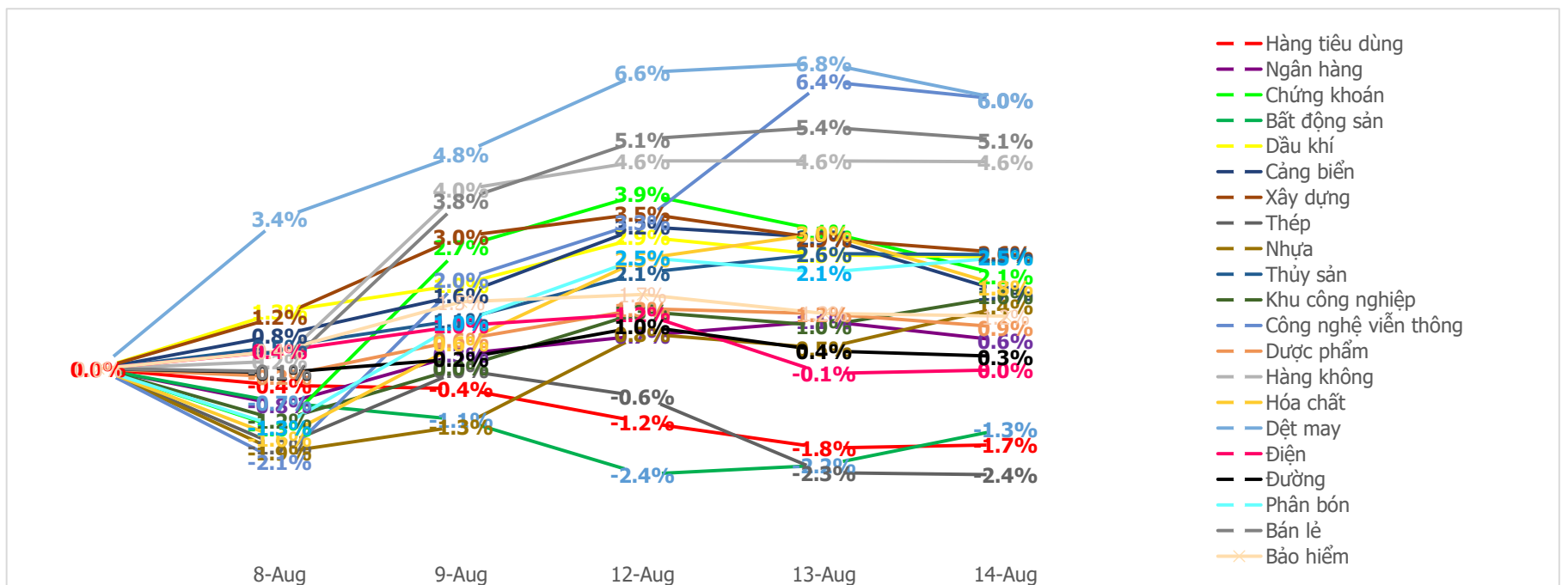
Mua bán ròng khối ngoại HSX phiên gần nhất (tỉ)



Mua bán ròng khối ngoại HNX phiên gần nhất (tỉ)



Diễn biến giao dịch theo nhóm ngành lũy kế 5 phiên gần nhất



LIÊN HỆ TRUNG TÂM NGHIÊN CỨU CSI:

Email: csi.research@vncsi.com

Tel: (+84) 24 3926 0099 (109)

Người thực hiện: Lương Văn Sơn

Chuyên viên Phân tích Kinh tế Vĩ mô và Thị trường Chứng khoán

Email: sonlv@vncsi.com.vn

Hệ Thống Khuyến Nghị: Hệ thống khuyến nghị của CTCP Chứng khoán Kiến Thiết Việt Nam (CSI) được xây dựng dựa trên mức chênh lệch của giá mục tiêu 12 tháng và giá cổ phiếu trên thị trường tại thời điểm đánh giá.

Xếp hạng	Khi (giá mục tiêu – giá hiện tại)/giá hiện tại
MUA	$\geq 20\%$
KHẢ QUAN	Từ 10% đến 20%
PHÙ HỢP THỊ TRƯỜNG	Từ -10% đến +10%
KÉM KHẢ QUAN	Từ -10% đến - 20%
BÁN	$\leq -20\%$

Tuyên bố miễn trách nhiệm: Bản quyền thuộc về Công ty Cổ phần Chứng khoán Kiến Thiết Việt Nam (CSI), những thông tin sử dụng trong báo cáo được thu thập từ những nguồn đáng tin cậy và CSI không chịu trách nhiệm về tính chính xác của chúng. Các nhận định trong báo cáo này dựa trên cơ sở phân tích chi tiết và cẩn thận, theo đánh giá chủ quan của chúng tôi, là hợp lý trong thời điểm đưa ra báo cáo, các nhận định trong báo cáo này có thể thay đổi bất kỳ lúc nào mà không báo trước. Báo cáo này không nên được diễn giải như một đề nghị mua hay bán bất cứ một cổ phiếu nào. CSI sẽ không chịu trách nhiệm đối với tất cả hay bất kỳ thiệt hại nào hoặc sự kiện bị coi là thiệt hại đối với việc sử dụng toàn bộ thông tin hoặc ý kiến của báo cáo này. Báo cáo này không được phép sao chép, tái bản bởi bất kỳ cá nhân hoặc tổ chức nào khi chưa được phép của CSI.

TRỤ SỞ CSI

Tầng 11, Tòa nhà TNR, 54A Nguyễn Chí Thanh, Phường Láng Thượng, Quận Đống Đa, Hà Nội

ĐT: + 84 24 3926 0099 Website: <https://www.vncsi.com.vn>