

NGÀY 15/08/2024

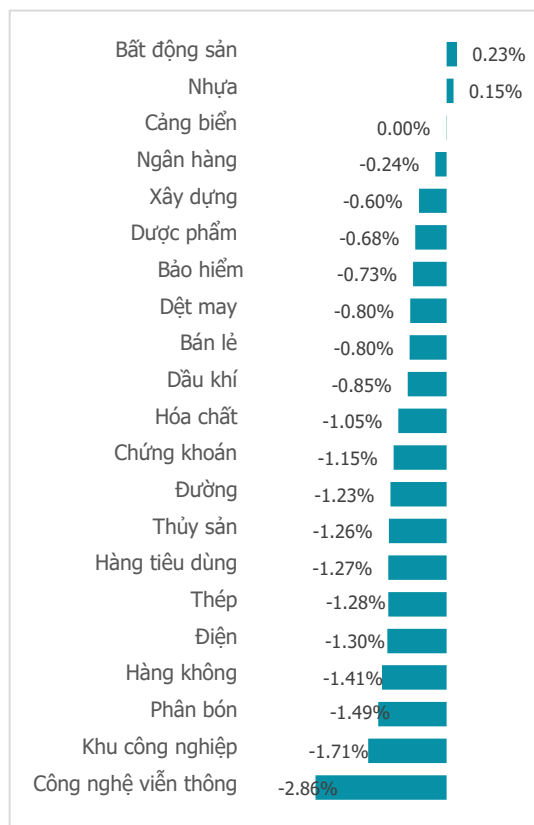
THANH KHOẢN TIẾP TỤC DÒ ĐÁY, THỊ TRƯỜNG "TRƯỢT DỐC"

Tổng quan	Giá trị	Thay đổi
Vn-Index	1,223.56	-0.55%
KLGD (triệu CP)	459.28	-1.90%
Giá trị (tỉ)	11,514.36	-11.38%
HNXIndex	228.54	-0.50%
KLGD (triệu CP)	40.23	-5.59%
Giá trị (tỉ)	814.59	-9.81%

Khoi ngoại	HSX	HNX
Mua (tỉ)	1,623.58	51.96
Bán (tỉ)	1,503.57	33.41
GT ròng (tỉ)	120.01	18.54

Nguồn: Fiin, CSI tổng hợp

Thay đổi giá trong phiên



Điểm nhấn giao dịch

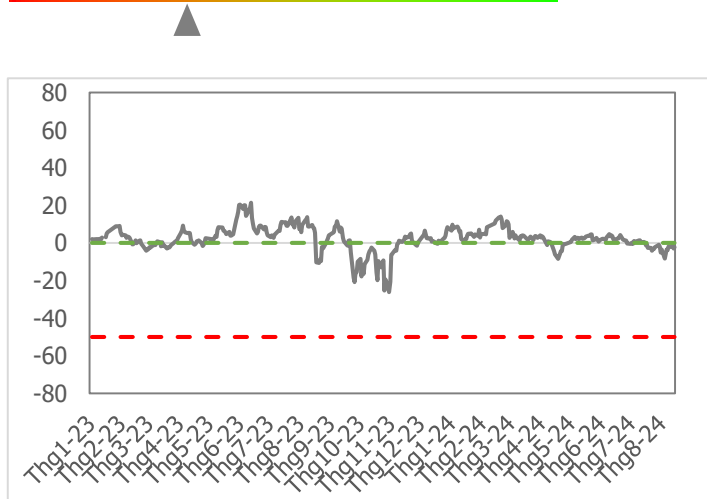
- Dòng tiền thận trọng trong phiên đảo hạn phái sinh khiến thị trường điều chỉnh nhẹ với tốc độ chậm, khác hoàn toàn với sự sôi động và diễn biến bất ngờ trong các phiên đảo hạn hợp đồng tương lai chỉ số VN30. Dòng tiền suy giảm từ rất sớm và trọn phiên giao dịch độ rộng VN-Index luôn thể hiện sự áp đảo từ phía đỏ. Hiệu ứng giảm sức mua đã khiến cổ phiếu đỏ la liệt, thị trường từ từ trượt dốc với tốc độ khá chậm trong phiên sáng. Nhịp giằng co thực sự rõ ràng hơn trong phiên chiều khi chịu ảnh hưởng 1 phần từ phiên đảo hạn. Nhóm cổ phiếu vừa và nhỏ tiếp tục trượt dốc trong khi nhóm vốn hóa lớn cũng không khá hơn, trong rổ VN30 cũng chỉ có 5 mã tăng điểm. Dù vậy biên độ dao động phiên hôm nay quá hẹp cho thấy vẫn chưa có sự dứt khoát áp đảo từ bên bán. Đóng cửa phiên giao dịch ngày 15/8, chỉ số VN-Index đóng cửa ở mức 1,223.56 điểm - 6.80 điểm (-0.55%).
- Thanh khoản thị trường dò đáy, tương đương với giai đoạn cuối tháng 7 và sụt giảm phiên thứ 5 liên tiếp. Lũy kế cuối phiên giao dịch, thanh khoản khớp lệnh trên sàn HSX đạt 459 triệu cổ phiếu (-1.90%), tương đương 11,514 tỷ đồng (-11.38%) về giá trị giao dịch.
- Sắc đỏ thống trị độ mở thị trường phiên thứ 3 liên tiếp với 19/21 nhóm ngành giảm điểm. Gây áp lực lớn lên thị trường trong phiên hôm nay phải kể đến các nhóm ngành như: Công nghệ viễn thông (-2.86%), BĐS KCN (-1.71%), Phân bón (-1.49%), Hàng không (-1.41%),... Ở chiều ngược lại, BĐS dân cư (+0.23%), Nhựa (+0.15%) là những nhóm ngành duy nhất ngược dòng thị trường.
- Giao dịch khối ngoại là điểm sáng hiếm hoi trong những phiên gần đây khi nhóm nhà đầu tư này đã quay lại mua ròng phiên thứ 5 liên tiếp. Tính đến cuối phiên, khối ngoại mua ròng +120 tỷ đồng trên sàn HSX. Tâm điểm mua ròng trong phiên là những cái tên quen thuộc trong những phiên gần đây như: VNM (+103 tỷ đồng), FPT (+79 tỷ đồng), CTG (+64 tỷ đồng),... Ở chiều bán ròng, nhóm nhà đầu tư ngoại giảm tỷ trọng một số cổ phiếu: VHM (-106 tỷ đồng), TCB (-74 tỷ đồng), HPG (-40 tỷ đồng),...

Quan điểm thị trường

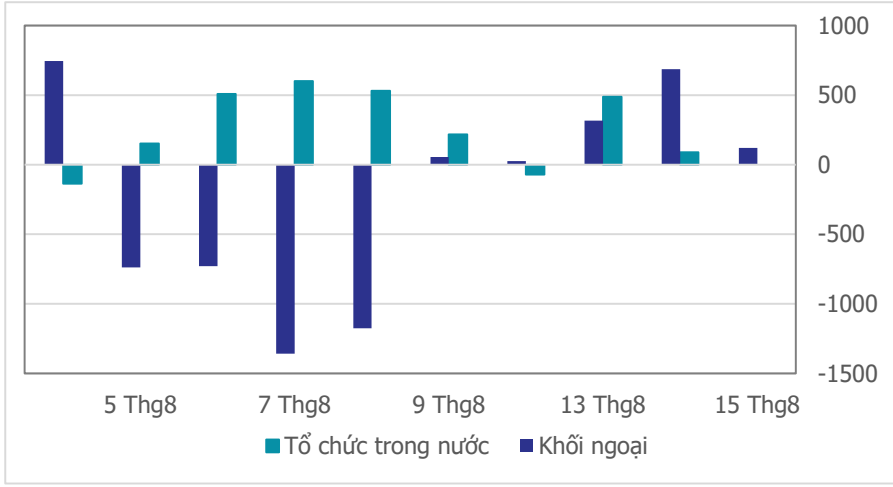
- Áp lực bán có xu hướng gia tăng mạnh trong phiên giao dịch hôm nay khiến chỉ số VN-Index có phiên đỏ điểm sâu nhất so với 4 phiên trước đó. Mặc dù áp lực bán có xu hướng gia tăng, nhưng thanh khoản lại sụt giảm mạnh và là một trong những phiên có khối lượng khớp lệnh trên HSX thấp nhất từ đầu 2024 đến nay. Việc giảm điểm với thanh khoản mất hút lại ở vùng ít biến động cho thấy xu hướng vẫn đang trong quá trình tích lũy đi ngang. Vì vậy, chúng ta vẫn nên tiếp tục kiên nhẫn nắm giữ danh mục đã mua và chờ ngưỡng kháng cự quanh mốc 1,250 điểm để chốt một phần. Quán tính điều chỉnh có thể tiếp diễn trong phiên tới, song chưa phải là dấu hiệu để chúng ta cần bán, thay vào đó chúng ta có thể gia tăng thêm vị thế ở những mã cổ phiếu đang có lợi nhuận khi VN-Index về vùng hỗ trợ 1,200 điểm.

Tâm lý thị trường

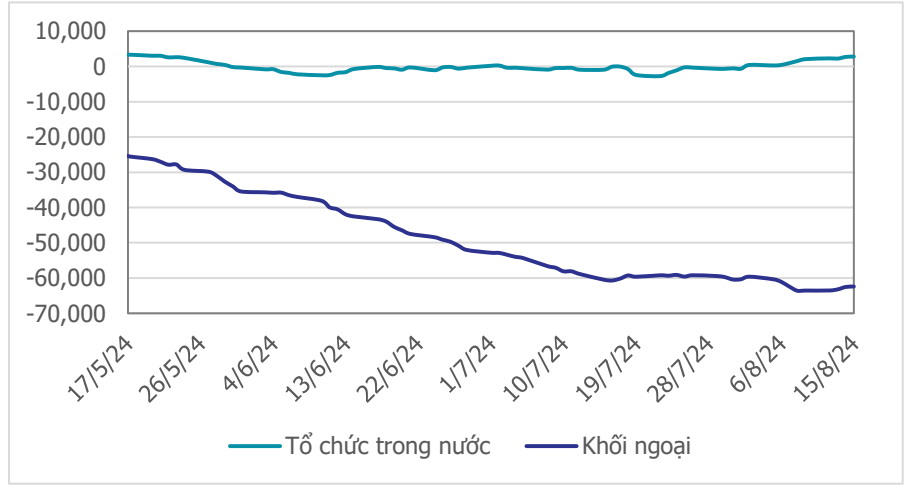
Bí quan Hưng phấn



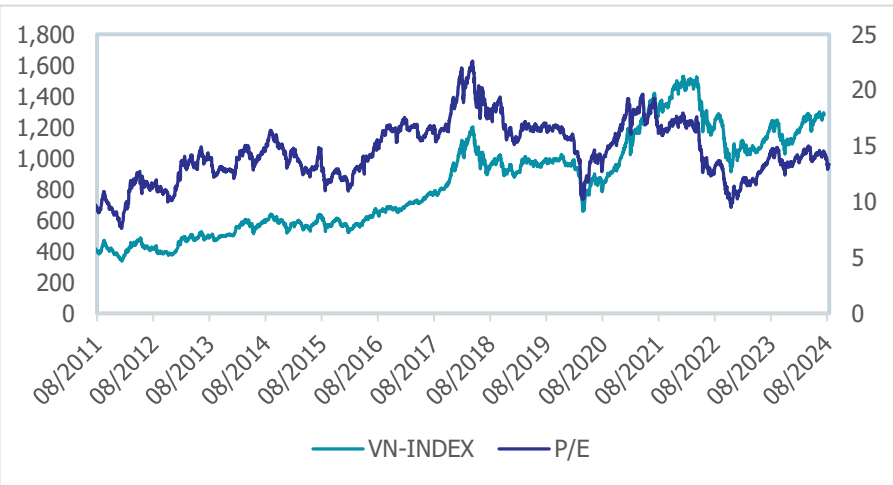
Giao dịch tổ chức trong nước và khối ngoại 10 phiên (tỉ)



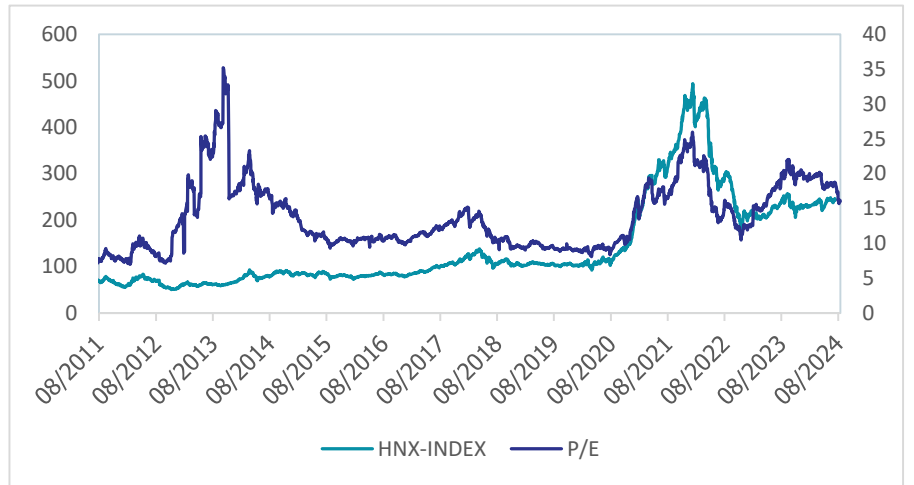
Lũy kế tổ chức trong nước và khối ngoại 3 tháng gần đây (tỉ)



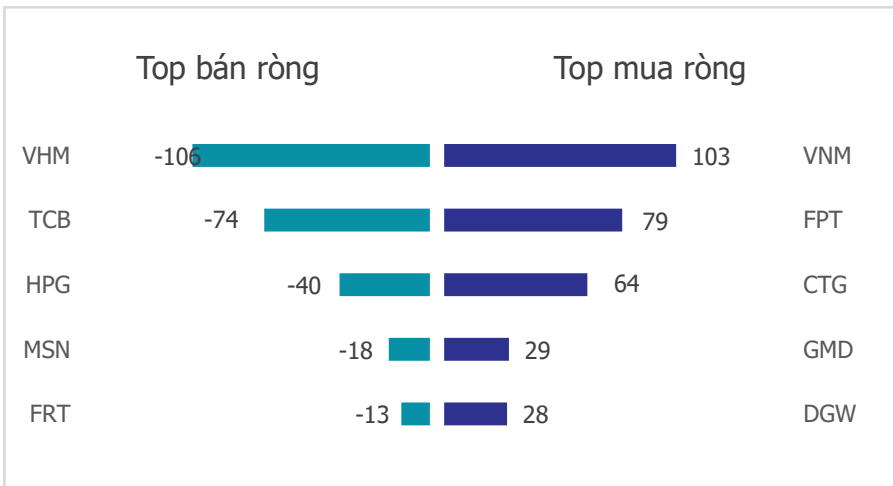
VN Index - PE lịch sử



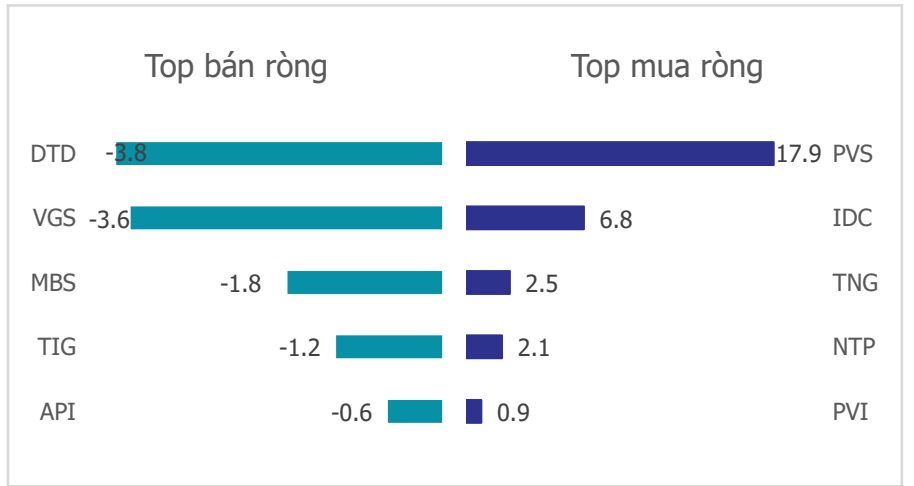
HNX Index - PE lịch sử



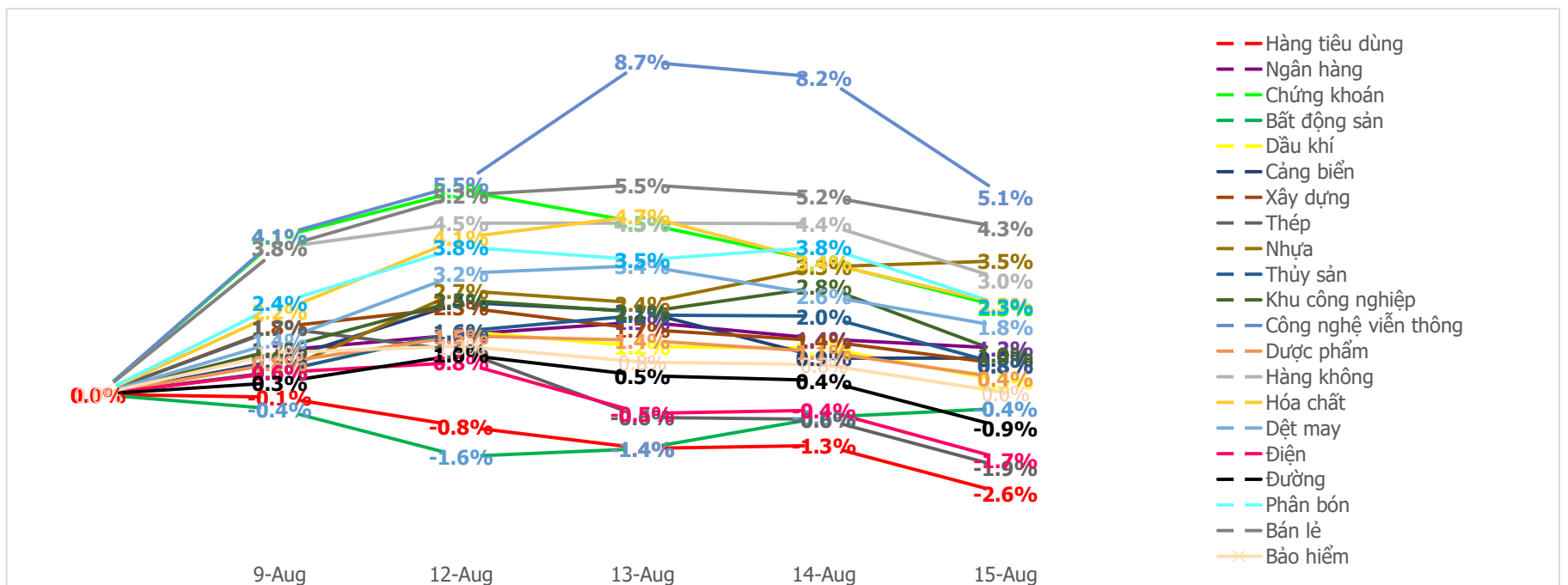
Mua bán ròng khối ngoại HSX phiên gần nhất (tỉ)



Mua bán ròng khối ngoại HNX phiên gần nhất (tỉ)



Diễn biến giao dịch theo nhóm ngành lũy kế 5 phiên gần nhất



LIÊN HỆ TRUNG TÂM NGHIÊN CỨU CSI:

Email: csi.research@vncsi.com

Tel: (+84) 24 3926 0099 (109)

Người thực hiện: Lương Văn Sơn

Chuyên viên Phân tích Kinh tế Vĩ mô và Thị trường Chứng khoán

Email: sonlv@vncsi.com.vn

Hệ Thống Khuyến Nghị: Hệ thống khuyến nghị của CTCP Chứng khoán Kiến Thiết Việt Nam (CSI) được xây dựng dựa trên mức chênh lệch của giá mục tiêu 12 tháng và giá cổ phiếu trên thị trường tại thời điểm đánh giá.

Xếp hạng	Khi (giá mục tiêu – giá hiện tại)/giá hiện tại
MUA	$\geq 20\%$
KHẢ QUAN	Từ 10% đến 20%
PHÙ HỢP THỊ TRƯỜNG	Từ -10% đến +10%
KÉM KHẢ QUAN	Từ -10% đến - 20%
BÁN	$\leq -20\%$

Tuyên bố miễn trách nhiệm: Bản quyền thuộc về Công ty Cổ phần Chứng khoán Kiến Thiết Việt Nam (CSI), những thông tin sử dụng trong báo cáo được thu thập từ những nguồn đáng tin cậy và CSI không chịu trách nhiệm về tính chính xác của chúng. Các nhận định trong báo cáo này dựa trên cơ sở phân tích chi tiết và cẩn thận, theo đánh giá chủ quan của chúng tôi, là hợp lý trong thời điểm đưa ra báo cáo, các nhận định trong báo cáo này có thể thay đổi bất kỳ lúc nào mà không báo trước. Báo cáo này không nên được diễn giải như một đề nghị mua hay bán bất cứ một cổ phiếu nào. CSI sẽ không chịu trách nhiệm đối với tất cả hay bất kỳ thiệt hại nào hoặc sự kiện bị coi là thiệt hại đối với việc sử dụng toàn bộ thông tin hoặc ý kiến của báo cáo này. Báo cáo này không được phép sao chép, tái bản bởi bất kỳ cá nhân hoặc tổ chức nào khi chưa được phép của CSI.

TRỤ SỞ CSI

Tầng 11, Tòa nhà TNR, 54A Nguyễn Chí Thanh, Phường Láng Thượng, Quận Đống Đa, Hà Nội

ĐT: + 84 24 3926 0099 Website: <https://www.vncsi.com.vn>