

NGÀY 16/08/2024

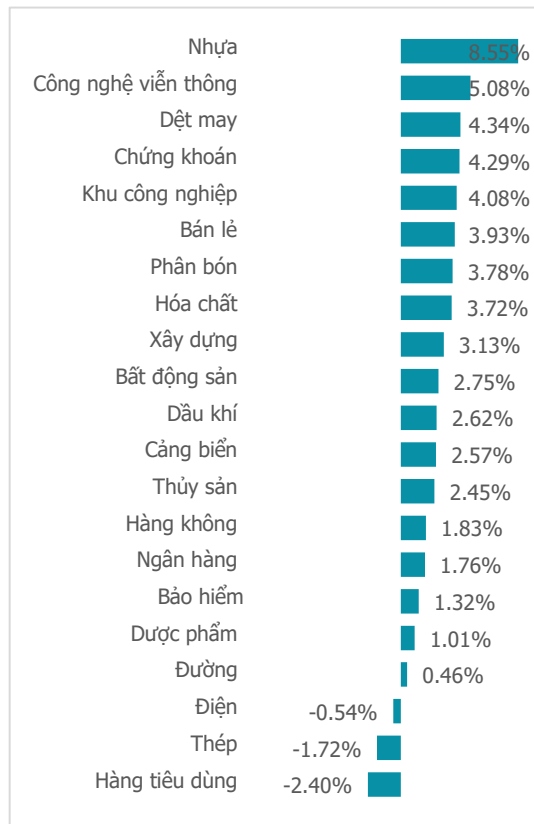
# BÙNG NỔ CUỐI TUẦN, VN-INDEX CHẤM DỨT CHUỖI 5 TUẦN ĐIỀU CHỈNH

Tổng quan	Giá trị	Thay đổi
Vn-Index	1,252.23	2.34%
KLGD (triệu CP)	907.11	97.41%
Giá trị (tỉ)	22,974.68	99.41%
HNXIndex	235.15	2.89%
KLGD (triệu CP)	93.42	132.23%
Giá trị (tỉ)	1,896.81	132.86%

Khoi ngoại	HSX	HNX
Mua (tỉ)	2,129.33	59.84
Bán (tỉ)	2,205.06	59.11
GT ròng (tỉ)	-75.73	0.73

Nguồn: Fiin, CSI tổng hợp

## Thay đổi giá trong tuần



## Điểm nhấn giao dịch

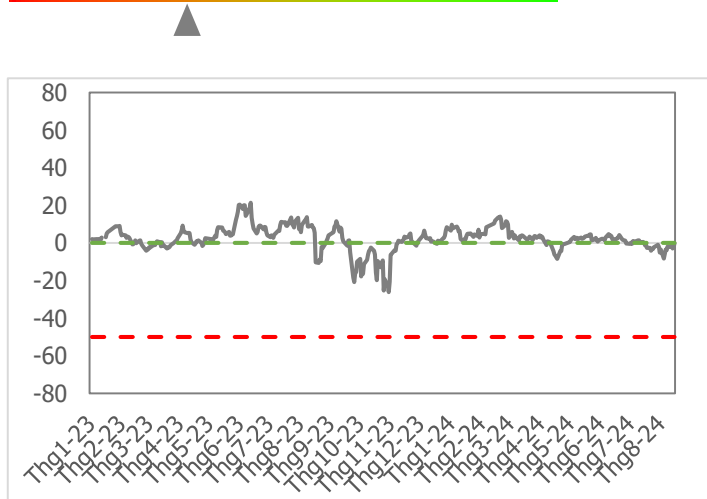
- Những nỗi lo suy thoái kinh tế Mỹ dẫn lắng xuống trong tuần qua khi những dữ liệu kinh tế quan trọng được công bố. Thị trường chứng khoán toàn cầu nhanh chóng hồi phục, lấy lại gần như toàn bộ những gì đã mất. Thị trường Việt Nam cũng phát đi tín hiệu trở lại mạnh mẽ khi bật tăng gần 30 điểm, chấm dứt chuỗi 5 tuần giảm điểm liên tiếp. Chỉ số VN-Index diễn biến tương đối chậm chạp trong phần lớn thời gian giao dịch, sự thận trọng lên cao khiến thanh khoản liên tục dò đáy. Thị trường gần như đi ngang trong 4 phiên giao dịch đầu tuần khiến nhiều nhà đầu tư tỏ ra hết sức chán nản. Dòng tiền chỉ thực sự được thổi trở lại sau phiên đảo hạm phái sinh, lực cầu ồ ạt đổ vào thị trường trong phiên giao dịch cuối tuần đẩy chỉ số VN-Index bật tăng gần 30 điểm xóa tan tâm lý lưỡng lự trong những phiên trước đó. Với phiên bứt tốc cuối tuần, thị trường chính thức chinh phục thành công mức kháng cự 1,250 điểm, tiệm cận lại đường trung bình MA50. Đóng cửa tuần giao dịch ngày 12/8-16/8, chỉ số VN-Index đóng cửa ở mức 1,252.33 điểm, tăng 28.59 điểm (+2.34%).
- Mặc dù tăng tốc mạnh mẽ trong phiên cuối tuần song sự ảm đạm trong phần lớn thời gian giao dịch kéo thanh khoản chung sụt giảm 19.9% so với mức bình quân 20 tuần giao dịch. Lũy kế đến cuối tuần giao dịch, thanh khoản khớp lệnh bình quân trên sàn HSX đạt 567 triệu cổ phiếu (-12.53%), tương đương 14,912 tỷ đồng (-16.91%) về giá trị giao dịch.
- Độ mở thị trường ngược dòng ấn tượng trong phiên cuối tuần với 18/21 nhóm ngành tăng điểm. Bứt tốc mạnh mẽ trong tuần qua là nhóm cổ phiếu Midcap như: Nhựa (+8.55%), Công nghệ viễn thông (+5.08%), Dệt may (+4.34%), Chứng khoán (+4.29%),... Ở chiều ngược lại, Hàng tiêu dùng (-2.40%), Thép (-1.42%), Điện (-0.54%) là 3 nhóm ngành duy nhất điều chỉnh trong tuần.
- Khoi ngoại có tuần mua ròng đầu tiên trong tháng 8 với giá trị giao dịch lũy kế đạt +1,091 tỷ đồng. Tâm điểm mua ròng trong tuần qua là nhóm cổ phiếu tiêu biểu: HDB (+734 tỷ đồng), KDC(+453 tỷ đồng), FPT (+379 tỷ đồng),... Ở chiều bán ròng, nhóm nhà đầu tư ngoại hạ tỷ trọng một số cổ phiếu: HPG (-605 tỷ đồng), VHM (-499 tỷ đồng), TCB (-343 tỷ đồng),...

## Quan điểm thị trường

- Dòng tiền bất ngờ nhưng đầy mạnh mẽ trong phiên giao dịch cuối tuần hôm nay giúp VN-Index hoàn thành một phiên bùng nổ rất ấn tượng với sắc xanh phủ kín trên tất cả các nhóm ngành. BĐS Dân cư (+2.72%), Bán lẻ (+3.42%), Xây dựng (+4.13%), BĐS KCN (+4.23%), Chứng khoán (+6.17%)... là những nhóm ngành dẫn dắt chính của thị trường cho thấy sự xác nhận của một phiên bùng nổ theo đà khá thuyết phục. Bên cạnh đó, thanh khoản cũng hỗ trợ rất tốt cho đà tăng của chỉ số trong phiên giao dịch hôm nay với khối lượng khớp lệnh trên HSX vượt mức trung bình 20 phiên (+49.35%) cho thêm một tín hiệu chắc chắn xác nhận xu hướng tăng điểm đang quay trở lại.
- Chúng tôi đã khuyến nghị căn bán chốt lời một phần danh mục (đã mua ở vùng hỗ trợ 1,195 điểm) khi VN-Index tiến tới ngưỡng kháng cự quanh mốc 1,250 điểm. Phiên hôm nay VN-Index thậm chí đã vượt qua vùng kháng cự kỳ vọng và có khả năng còn tiến triển tích cực trong các phiên tới. Mặc dù vậy, chúng tôi vẫn duy trì quan điểm căn bán, thực hiện hóa lợi nhuận một phần. Quán tính tăng điểm có thể kéo VN-Index lên mốc 1,260 điểm trong tuần tới, tại mốc này chúng tôi tiếp tục ưu tiên vị thế chốt lời thêm một phần danh mục, sau đó kiên nhẫn chờ đợi VN-Index điều chỉnh test ngưỡng hỗ trợ quanh mốc (1,236 - 1,240) điểm thì mua lại vị thế đã bán. Sau khi test ngưỡng này, chúng tôi kỳ vọng VN-Index sẽ tiếp tục xu hướng tăng điểm đã được xác nhận trong phiên bùng nổ theo đà hôm nay.
- Xu hướng tích cực cũng cho tín hiệu rõ nét trên biểu đồ tuần với thân nến tuần tăng điểm xác nhận sự tạo đáy của tuần trước với nền đảo chiều "Hammer". Vì vậy với nhà đầu tư dài hạn hơn, có thể ưu tiên vị thế nắm giữ, thậm chí căn nhịp chỉnh để mở thêm vị thế mua mới cũng như tăng thêm tỷ trọng ở các mã cổ phiếu đang có lợi nhuận trong danh mục. Mục tiêu cho nhịp tăng điểm này sẽ hướng tới mốc (1,320 - 1,330) điểm trong các tuần tới.

## Tâm lý thị trường

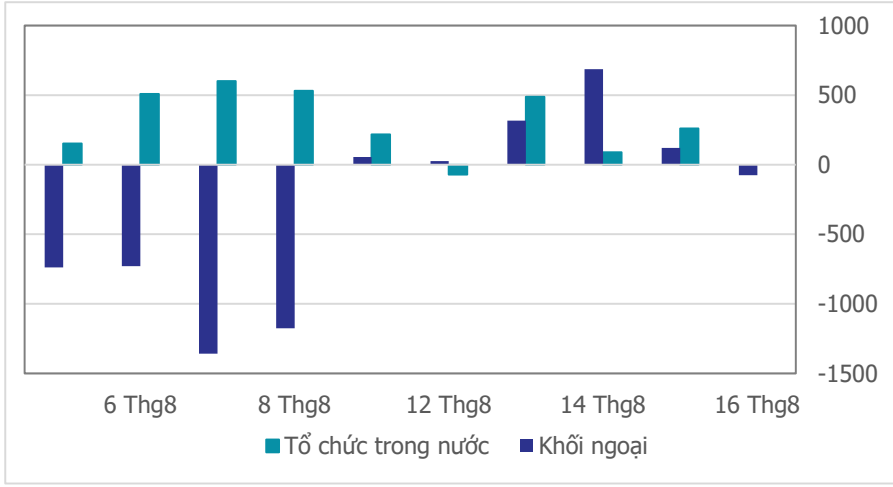
Bí quan Hưng phấn



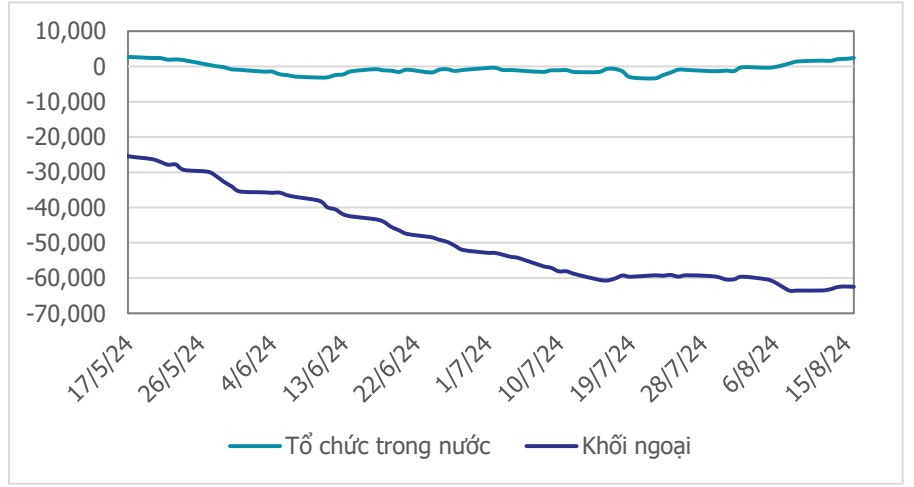
## VN-INDEX



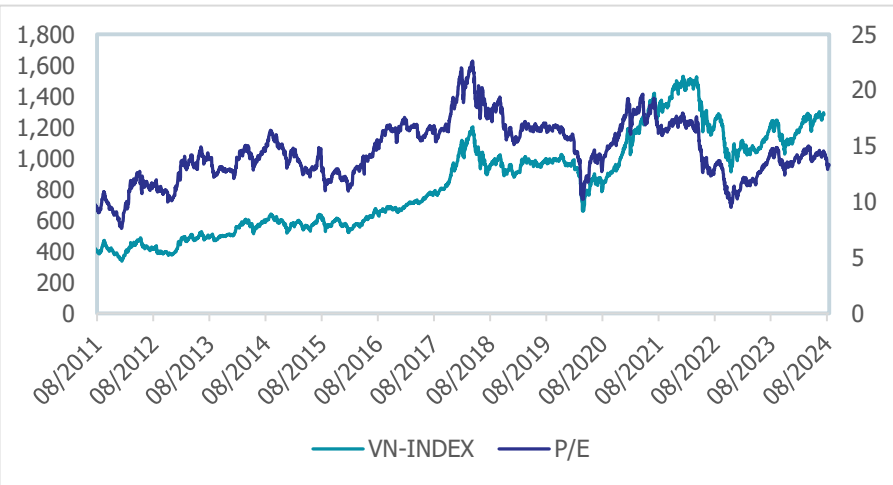
**Giao dịch tổ chức trong nước và khối ngoại 10 phiên (tỉ)**



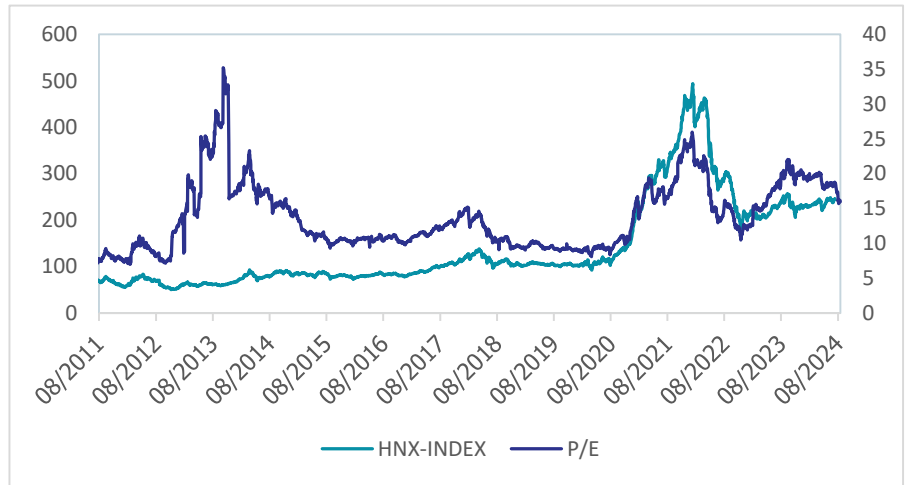
**Lũy kế tổ chức trong nước và khối ngoại 3 tháng gần đây (tỉ)**



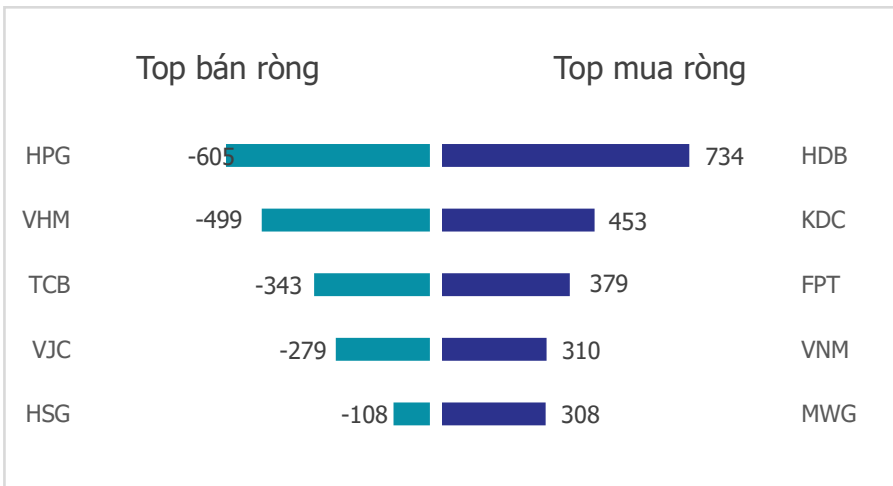
**VN Index - PE lịch sử**



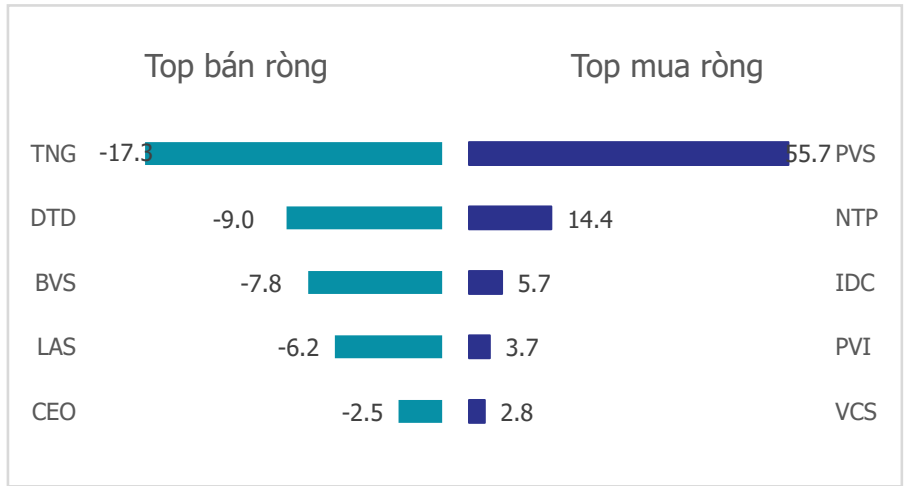
**HNX Index - PE lịch sử**



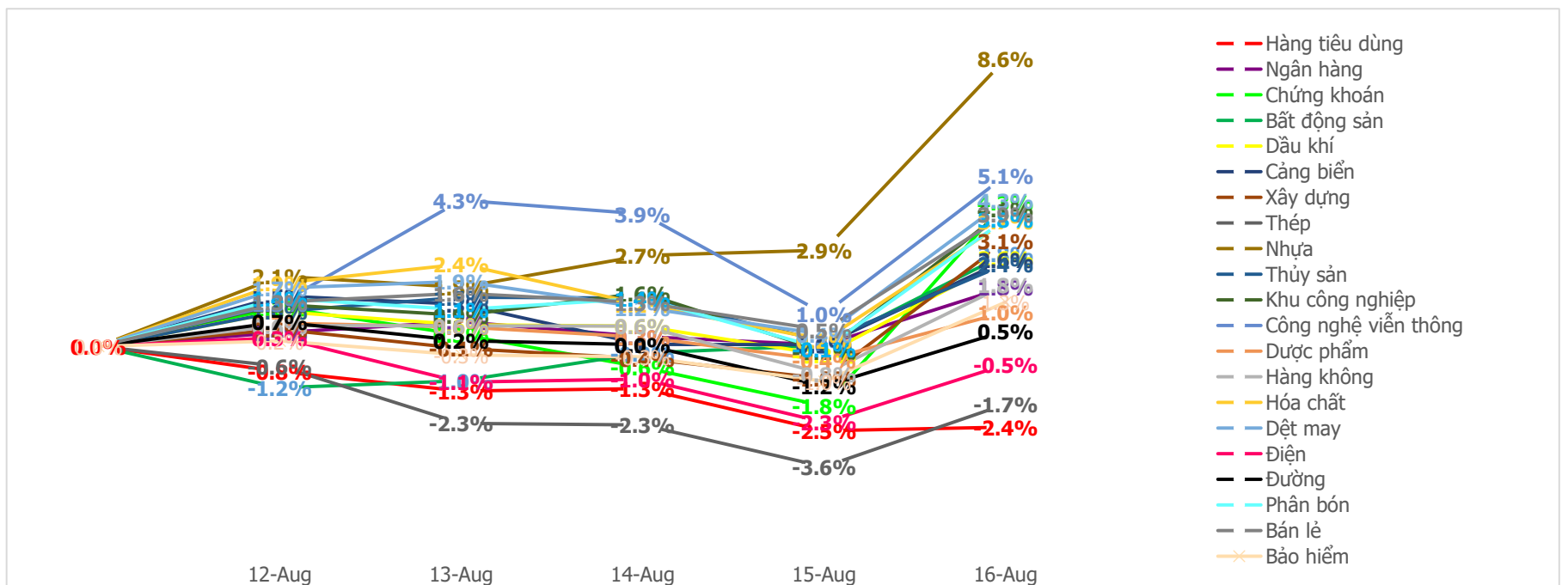
**Mua bán ròng khối ngoại HSX 5 phiên gần nhất (tỉ)**



**Mua bán ròng khối ngoại HNX 5 phiên gần nhất (tỉ)**



**Diễn biến giao dịch theo nhóm ngành lũy kế 5 phiên gần nhất**



## LIÊN HỆ TRUNG TÂM NGHIÊN CỨU CSI:

Email: [csi.research@vncsi.com](mailto:csi.research@vncsi.com)

Tel: (+84) 24 3926 0099 (109)

---

### Người thực hiện: Lương Văn Sơn

Chuyên viên Phân tích Kinh tế Vĩ mô và Thị trường Chứng khoán

Email: [sonlv@vncsi.com.vn](mailto:sonlv@vncsi.com.vn)

**Hệ Thống Khuyến Nghị:** Hệ thống khuyến nghị của CTCP Chứng khoán Kiến Thiết Việt Nam (CSI) được xây dựng dựa trên mức chênh lệch của giá mục tiêu 12 tháng và giá cổ phiếu trên thị trường tại thời điểm đánh giá.

Xếp hạng	Khi (giá mục tiêu – giá hiện tại)/giá hiện tại
MUA	$\geq 20\%$
KHẢ QUAN	Từ 10% đến 20%
PHÙ HỢP THỊ TRƯỜNG	Từ -10% đến +10%
KÉM KHẢ QUAN	Từ -10% đến - 20%
BÁN	$\leq -20\%$

**Tuyên bố miễn trách nhiệm:** Bản quyền thuộc về Công ty Cổ phần Chứng khoán Kiến Thiết Việt Nam (CSI), những thông tin sử dụng trong báo cáo được thu thập từ những nguồn đáng tin cậy và CSI không chịu trách nhiệm về tính chính xác của chúng. Các nhận định trong bản báo cáo này dựa trên cơ sở phân tích chi tiết và cẩn thận, theo đánh giá chủ quan của chúng tôi, là hợp lý trong thời điểm đưa ra báo cáo, các nhận định trong báo cáo này có thể thay đổi bất kì lúc nào mà không báo trước. Báo cáo này không nên được diễn giải như một đề nghị mua hay bán bất cứ một cổ phiếu nào. CSI sẽ không chịu trách nhiệm đối với tất cả hay bất kỳ thiệt hại nào hoặc sự kiện bị coi là thiệt hại đối với việc sử dụng toàn bộ thông tin hoặc ý kiến của báo cáo này. Báo cáo này không được phép sao chép, tái bản bởi bất kỳ cá nhân hoặc tổ chức nào khi chưa được phép của CSI.

### TRỤ SỞ CSI

Tầng 11, Tòa nhà TNR, 54A Nguyễn Chí Thanh, Phường Láng Thượng, Quận Đống Đa, Hà Nội

ĐT: + 84 24 3926 0099 Website: <https://www.vncsi.com.vn>