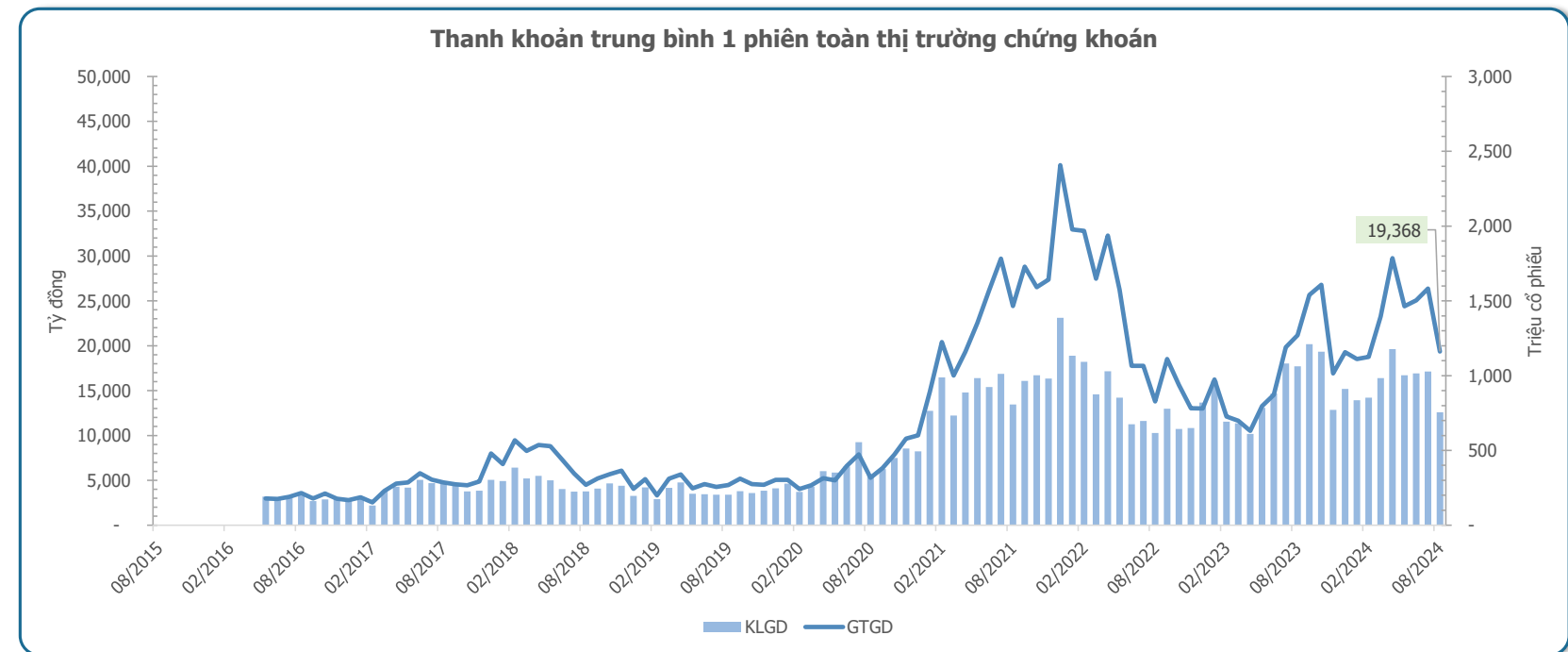
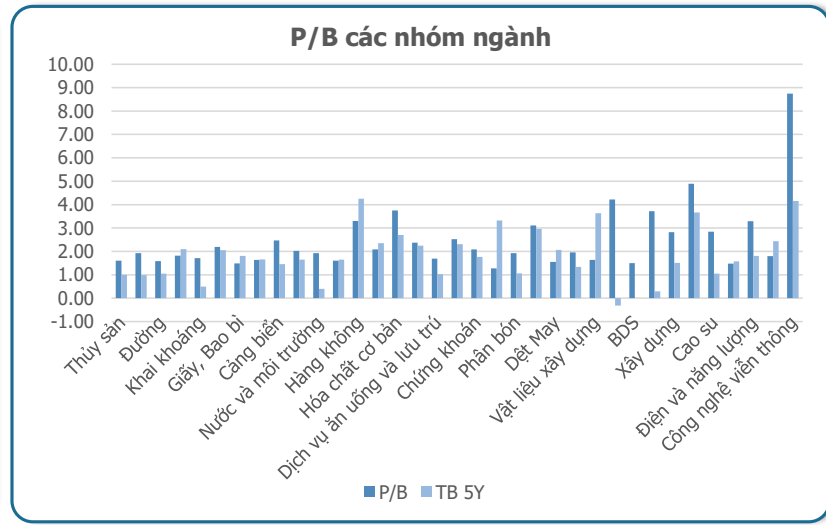
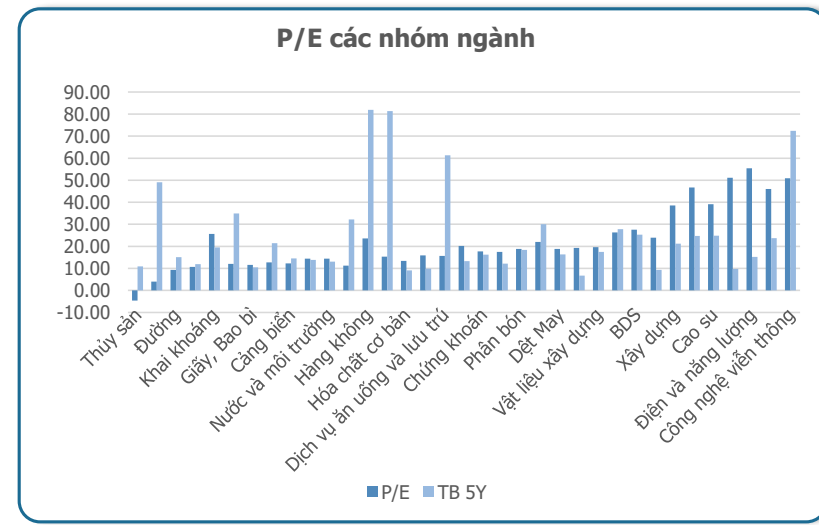
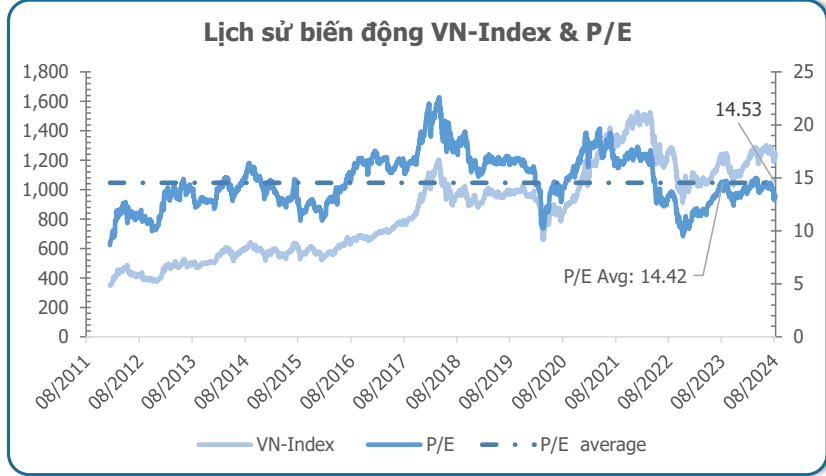
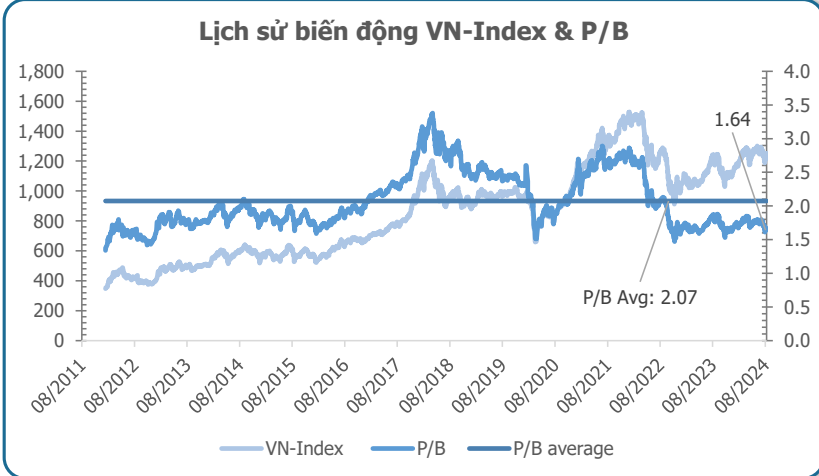
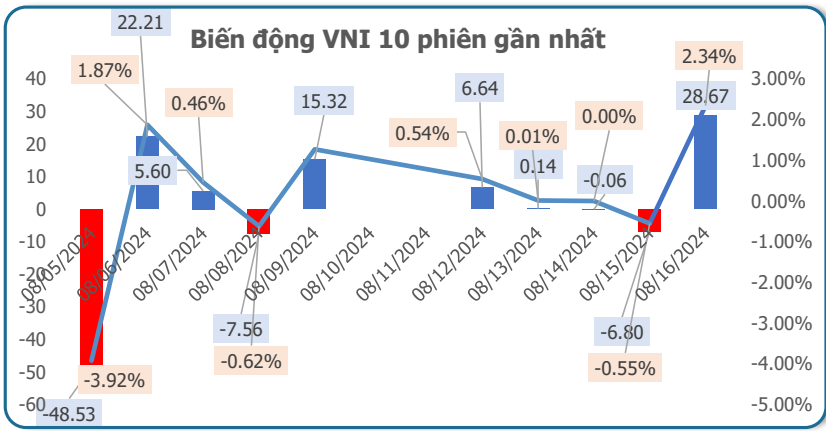
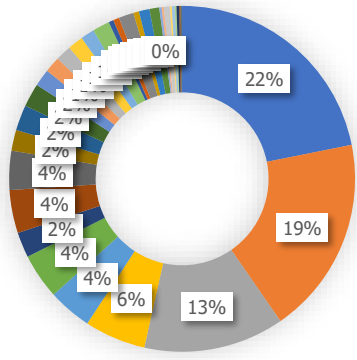


TUẦN 12/08-16/08/2024




Tỉ trọng KLGD các nhóm ngành trong tuần 12/08-16/08

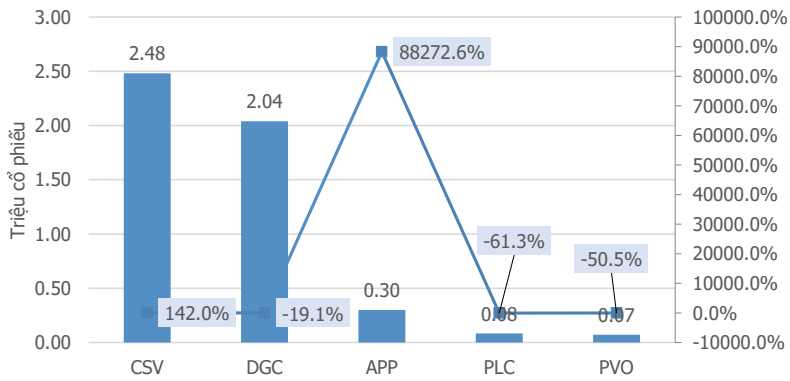


- Ngân hàng
- Chứng khoán
- Điện và năng lượng
- Vận tải hàng hóa
- Bán buôn, Bán lẻ
- Hàng tiêu dùng
- BDS KCN
- Dệt May
- Thiết bị điện
- Thủy sản
- Hàng không
- Vật liệu xây dựng
- Y tế
- Gỗ
- Dược phẩm
- Khai khoáng
- Dịch vụ ăn uống và lưu trú
- Nước và môi trường
- BDS
- Thép
- Xây dựng
- Dầu khí
- Phân bón
- Nông nghiệp
- Công nghệ viễn thông
- Chăn nuôi
- Nhựa
- Cao su
- Đường
- Hóa chất cơ bản
- Bảo hiểm
- Sản xuất công nghiệp
- Cảng biển
- Dịch vụ tư vấn
- Giấy, Bao bì

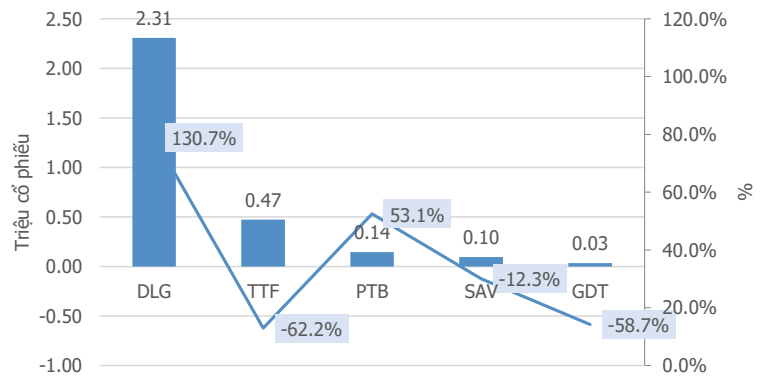
Biến động KLGD theo nhóm ngành trong tuần 12/08-16/08



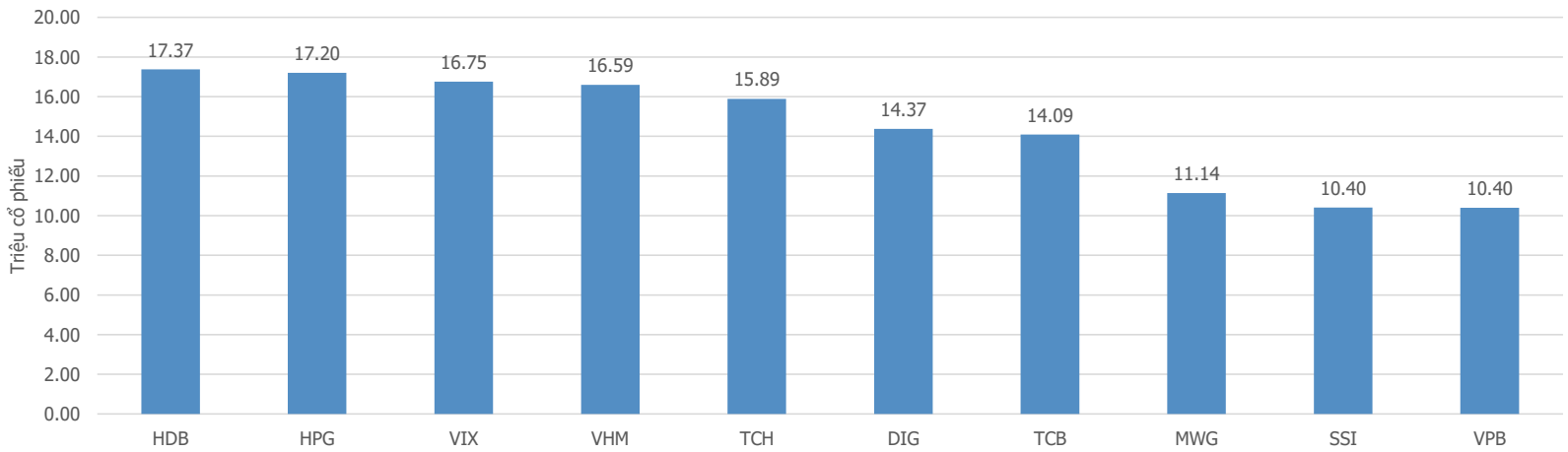
Top biến động KLGD tuần 12/08-16/08 ngành hóa chất cơ bản



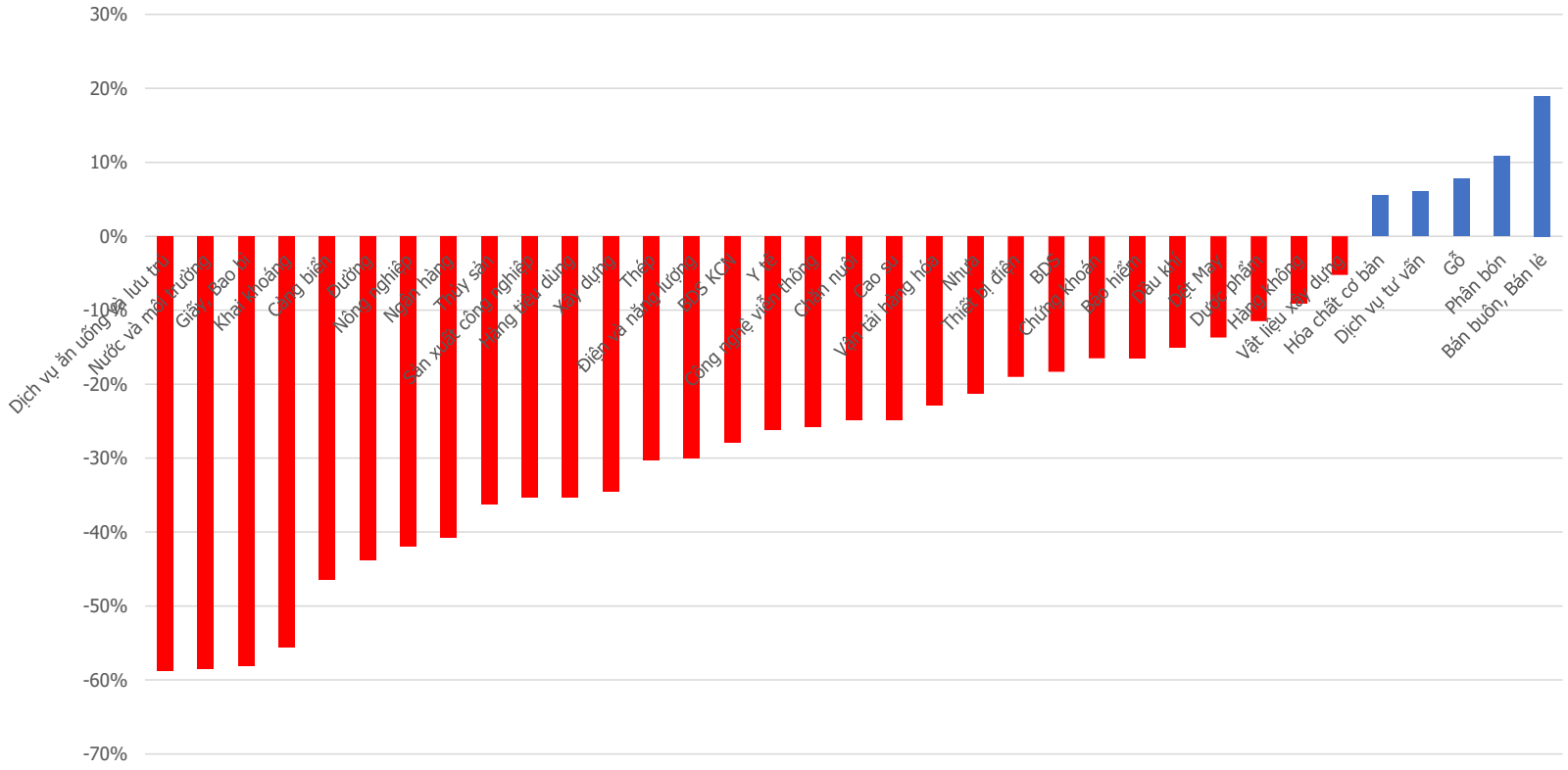
Top biến động KLGD tuần 12/08-16/08 ngành gỗ



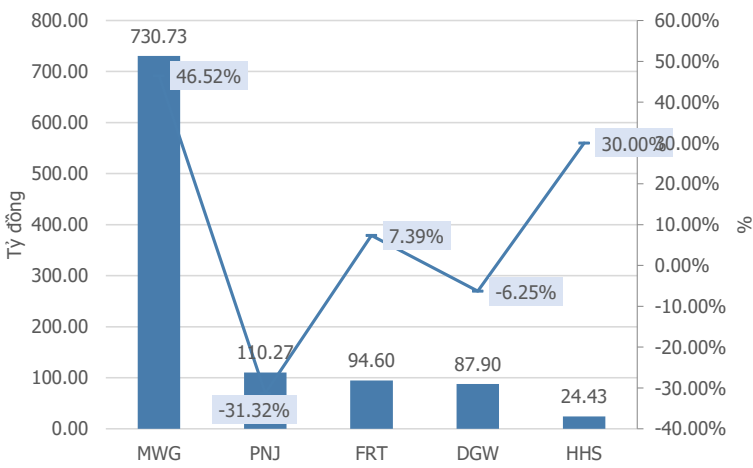
Top khối lượng giao dịch lớn nhất trong tuần 12/08-16/08



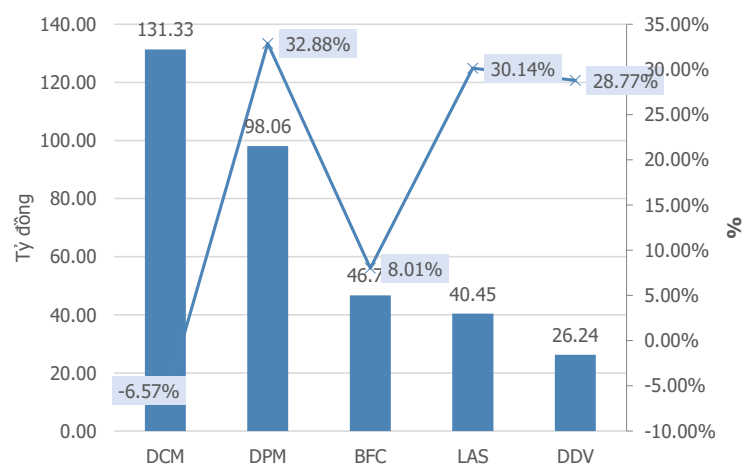
Biến động giá trị giao dịch trong tuần 12/08-16/08



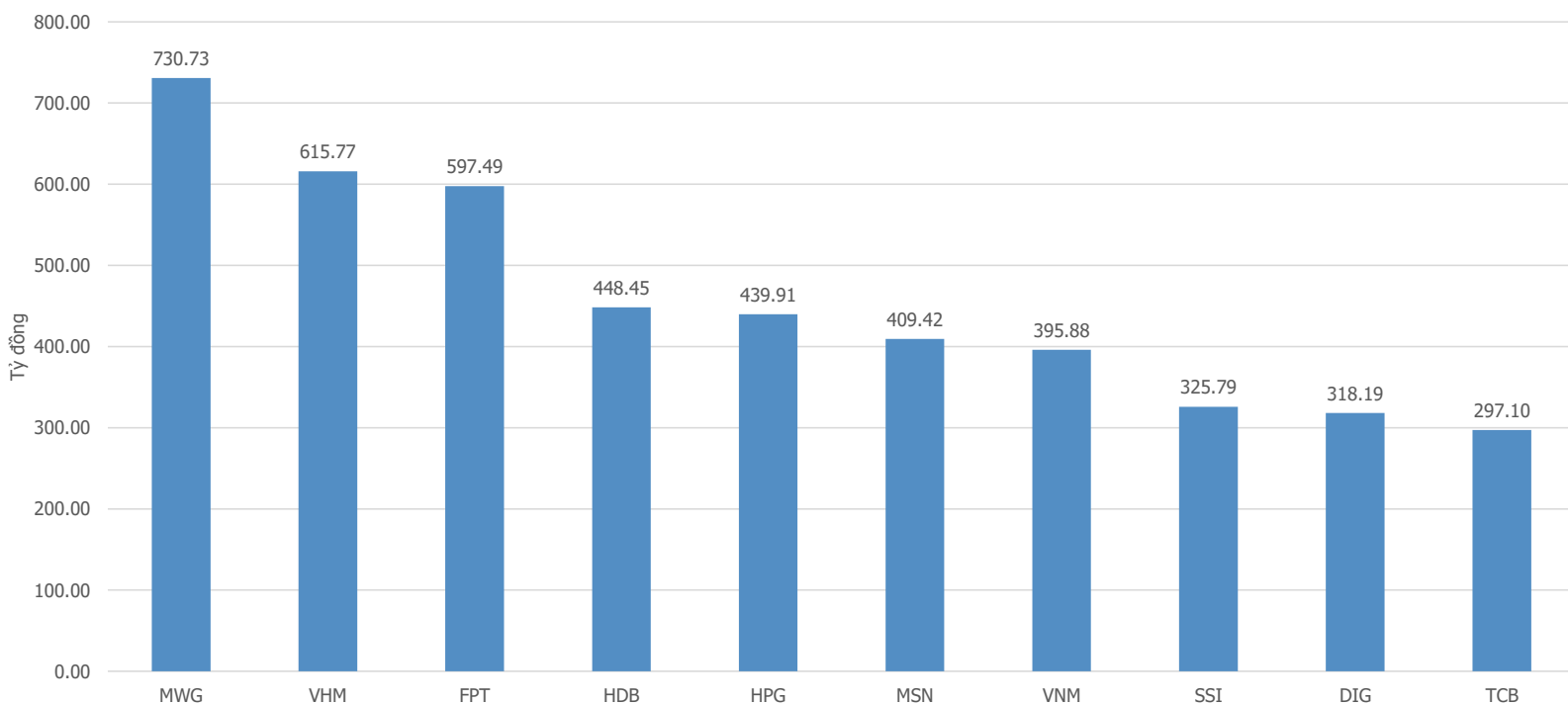
Top biến động GTGD tuần 12/08-16/08 ngành bán buôn, bán lẻ



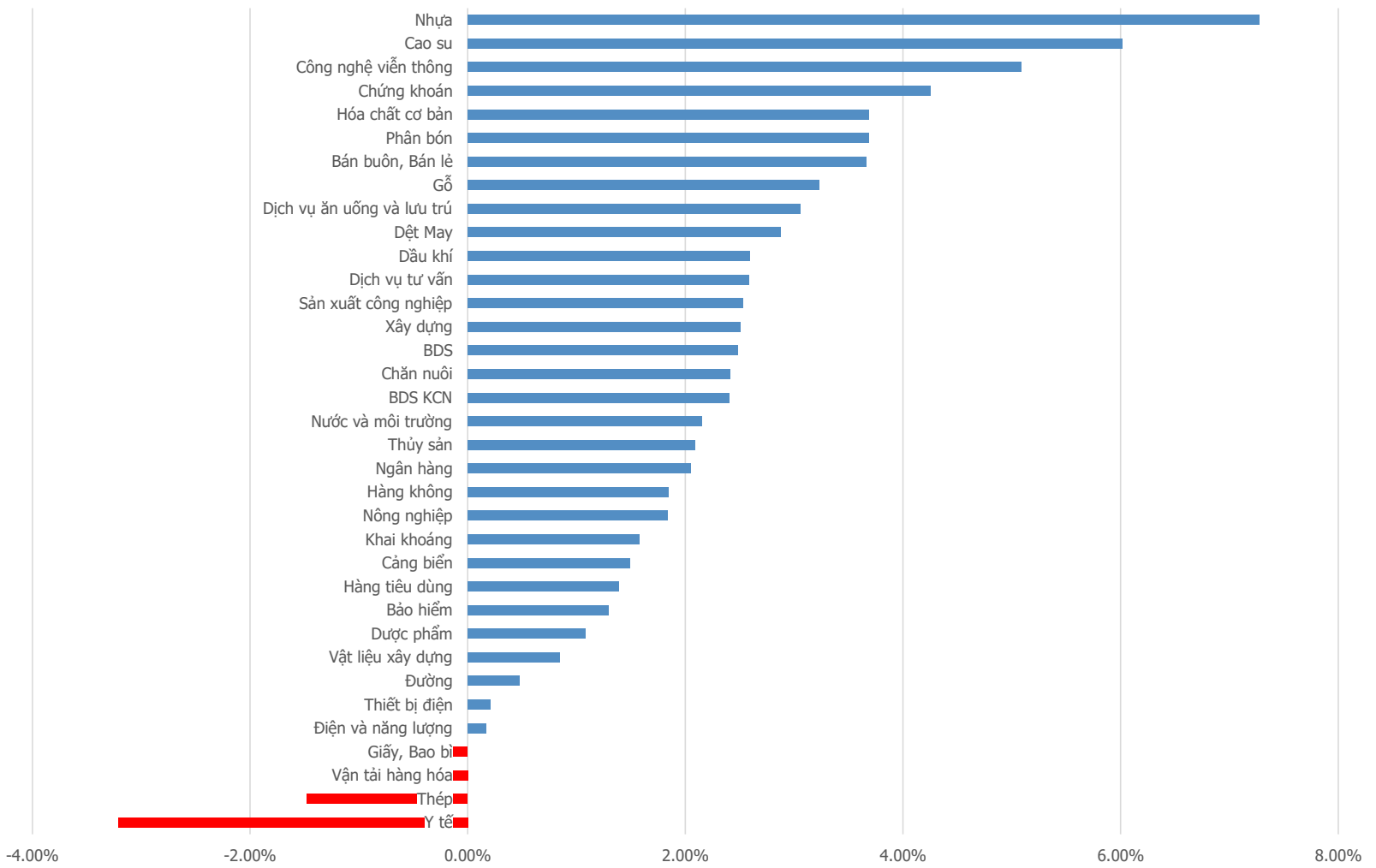
Top biến động GTGD tuần 12/08-16/08 ngành phân bón



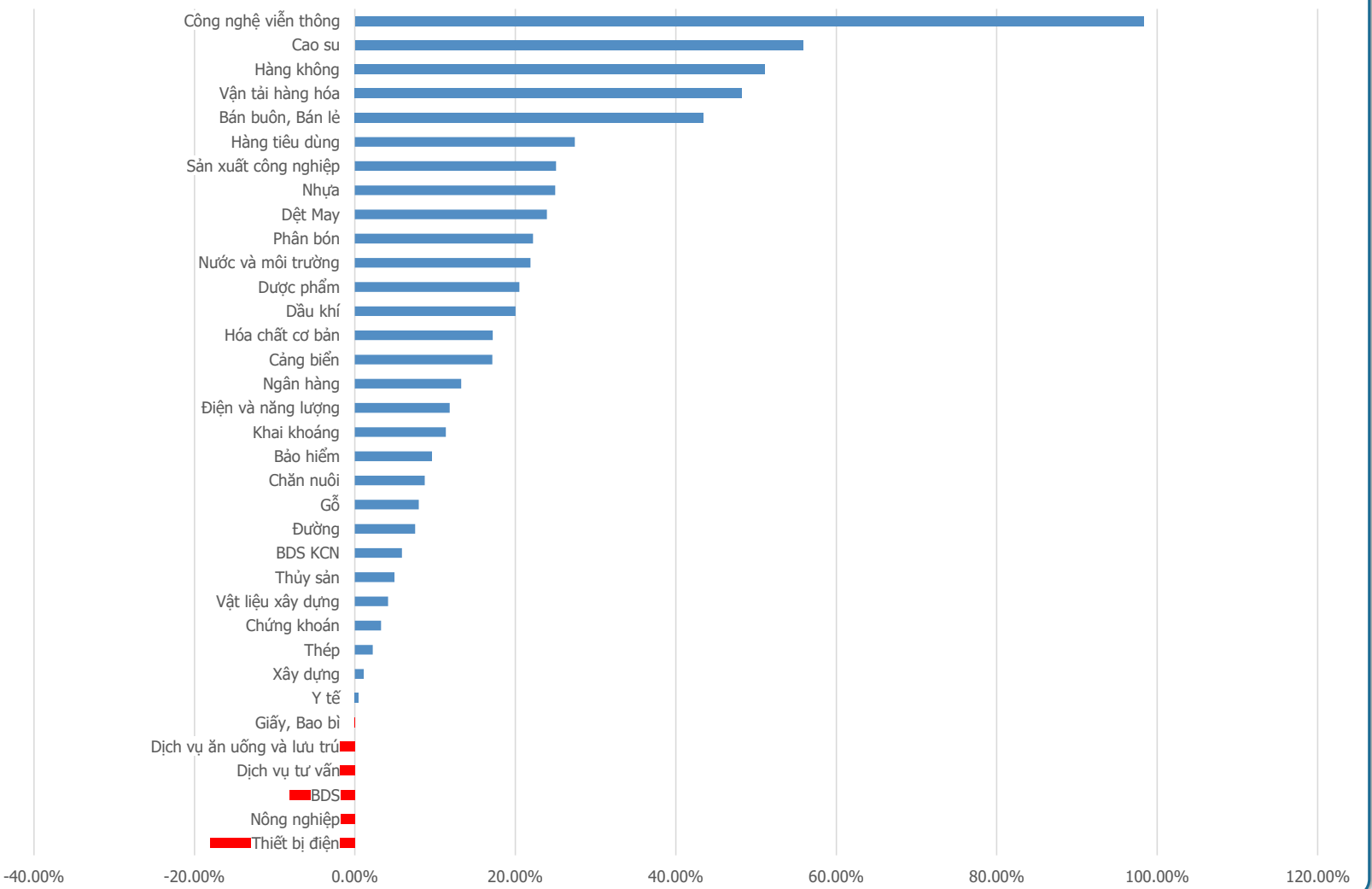
Top giá trị giao dịch lớn nhất tuần 12/08-16/08



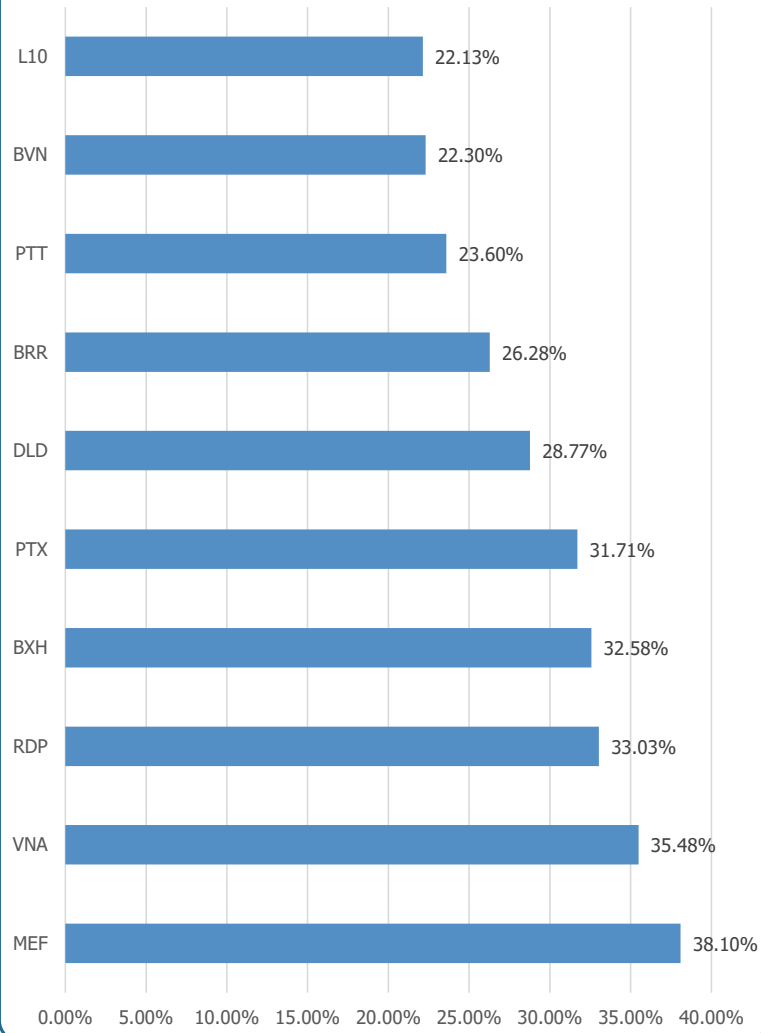
Biến động giá nhóm ngành trong tuần 12/08-16/08



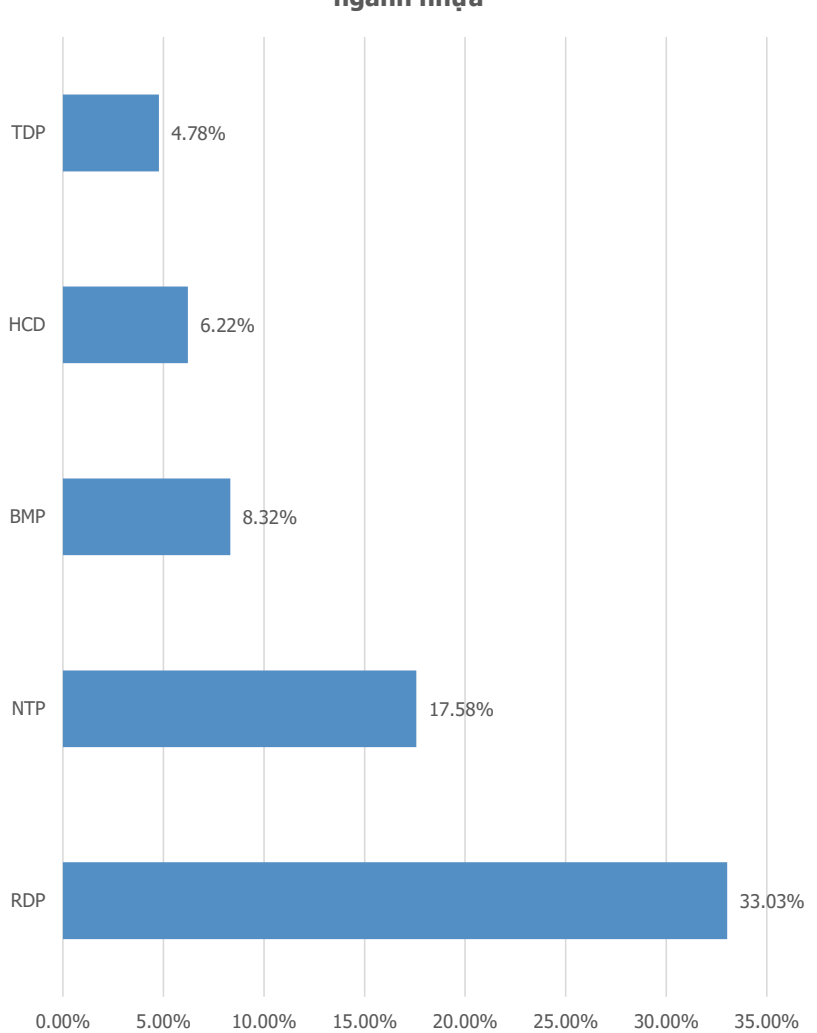
Biến động giá các nhóm ngành từ đầu năm đến nay



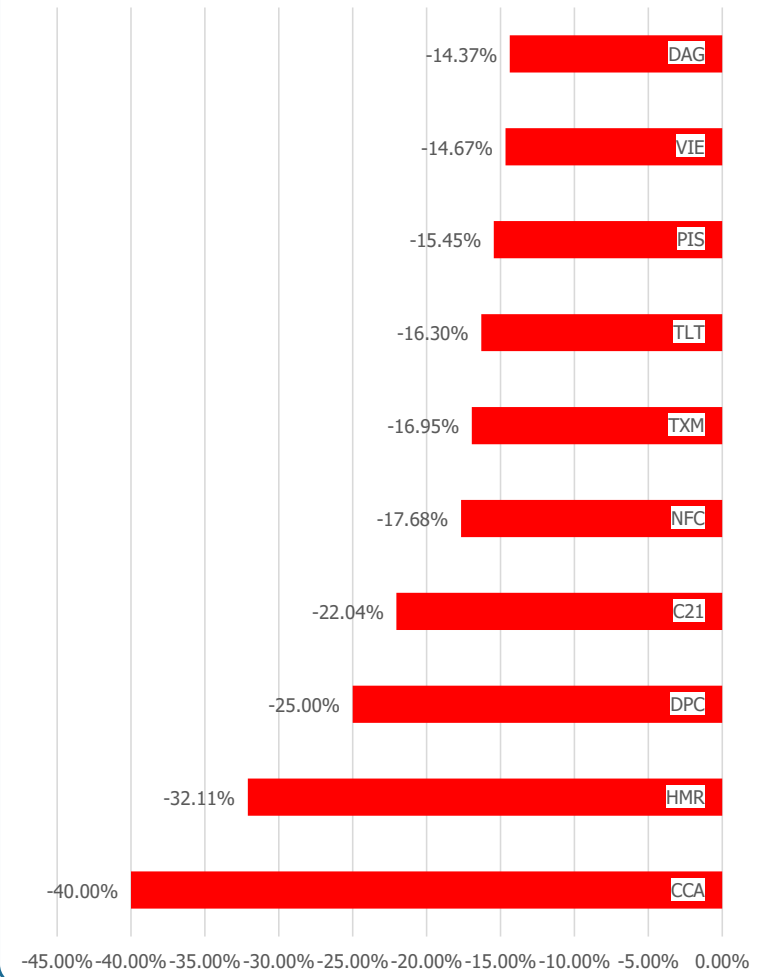
Top tăng giá trong tuần 12/08-16/08



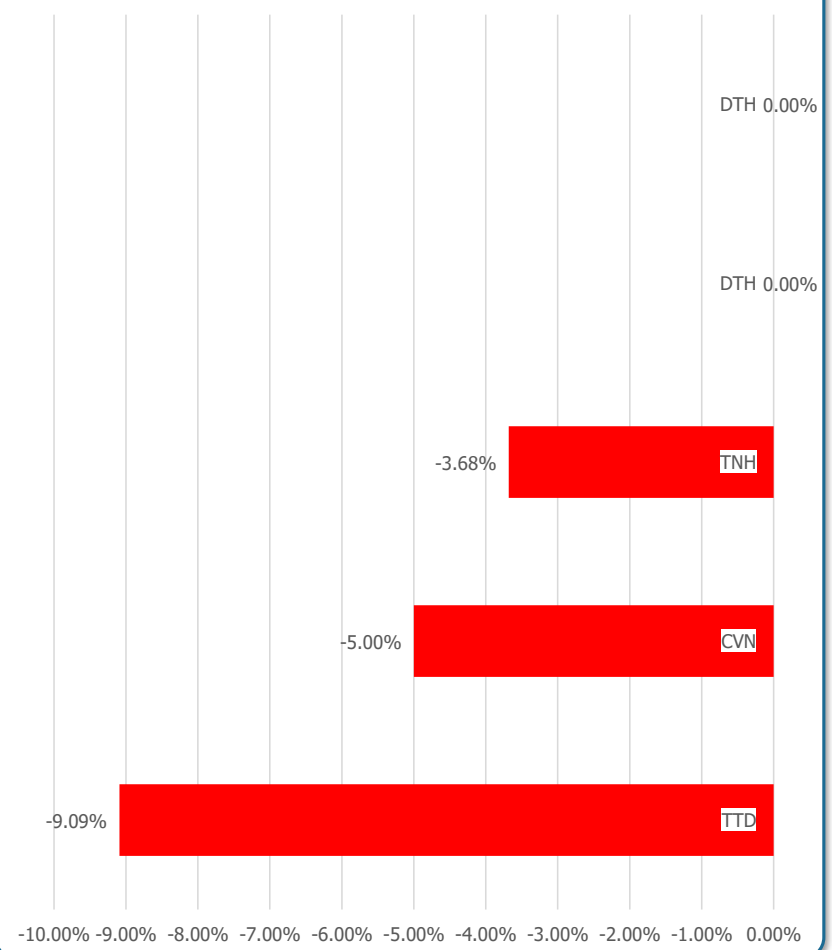
Top tăng giá trong tuần 12/08-16/08 ngành nhựa



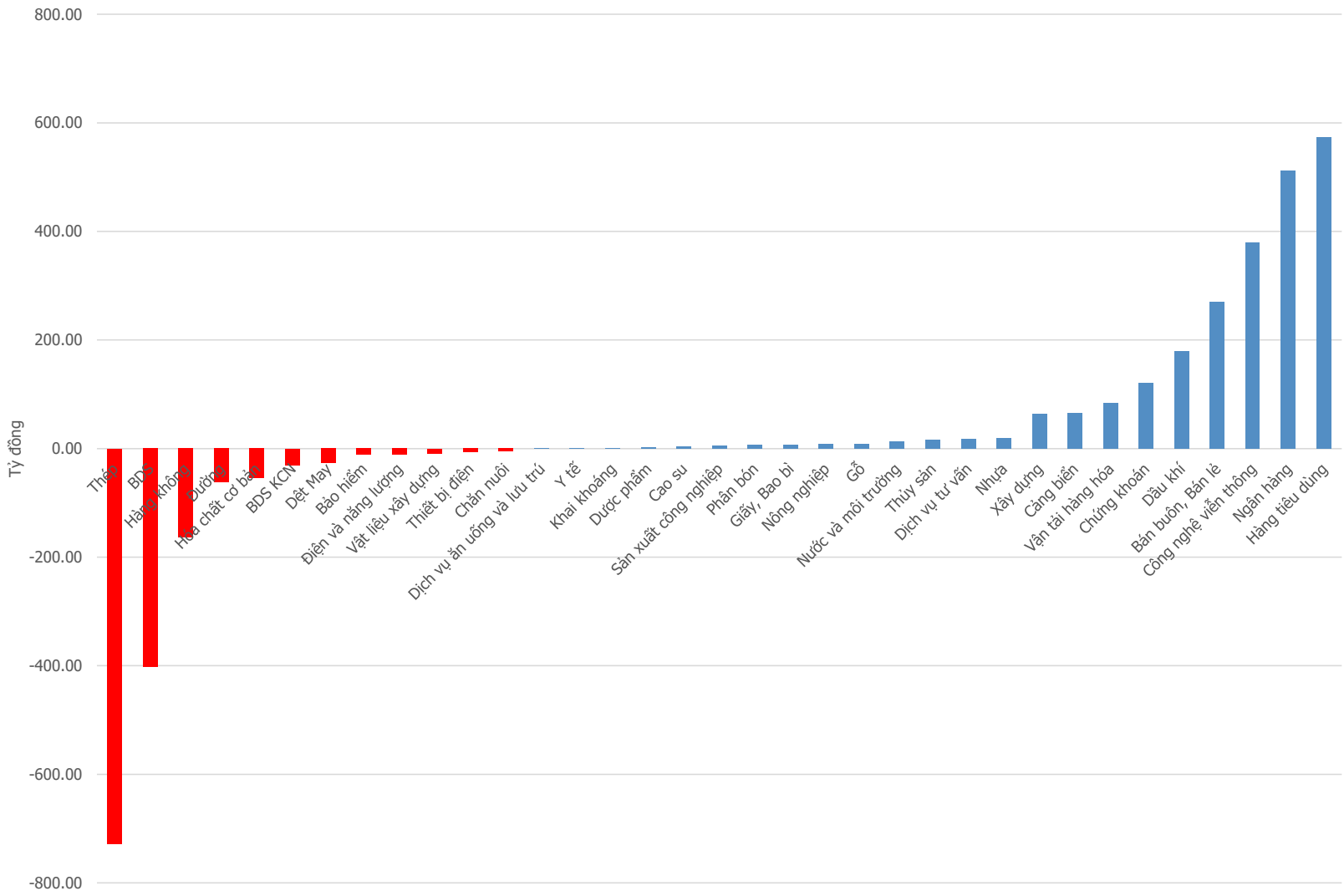
Top giảm giá trong tuần 12/08-16/08



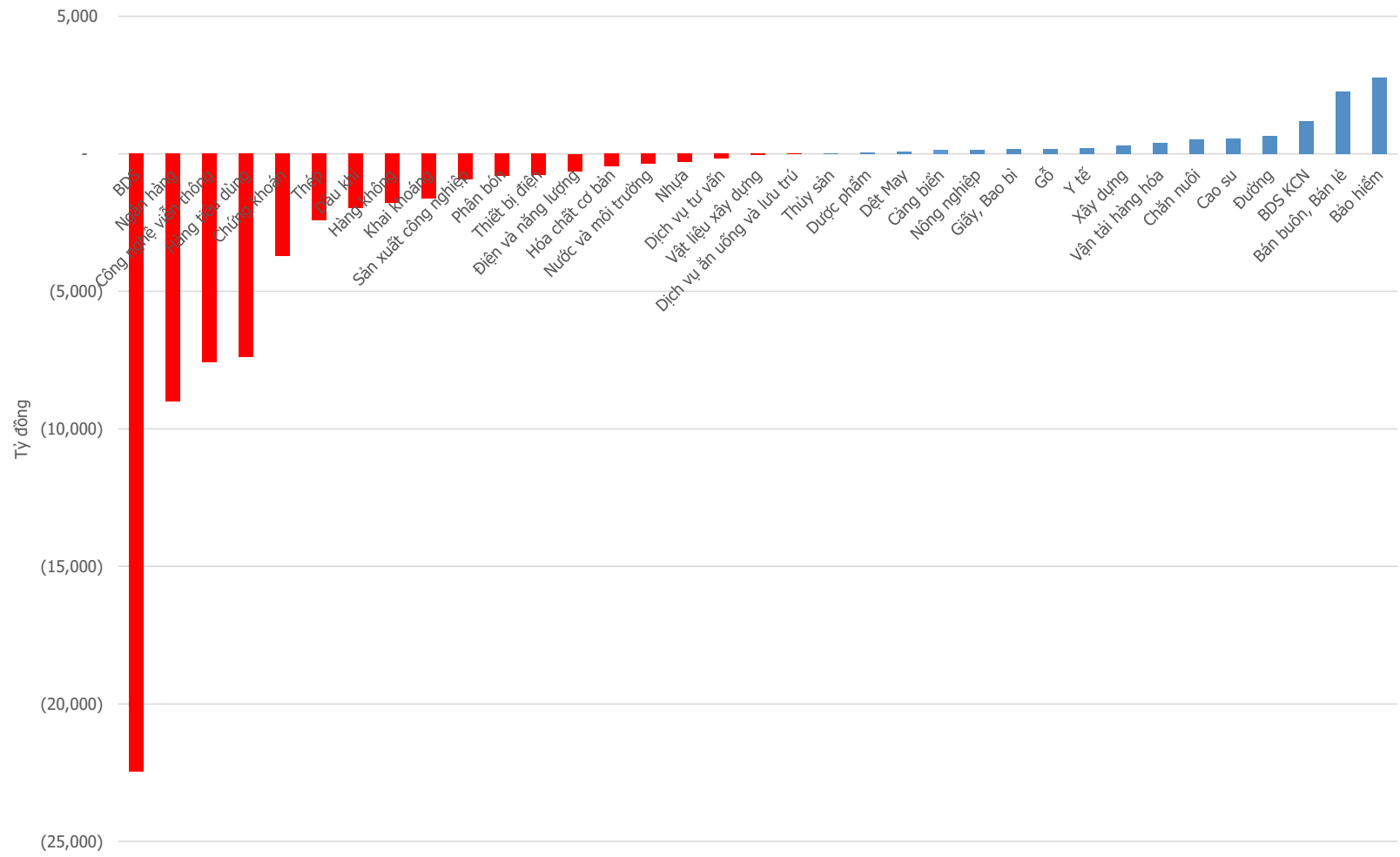
Top giảm giá trong tuần 12/08-16/08 ngành y tế

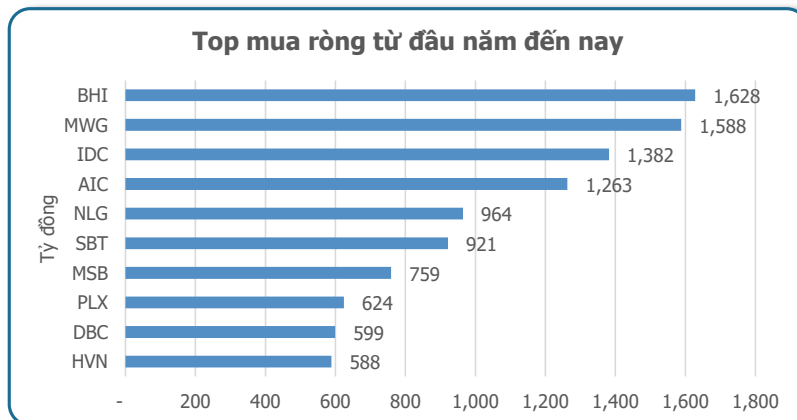
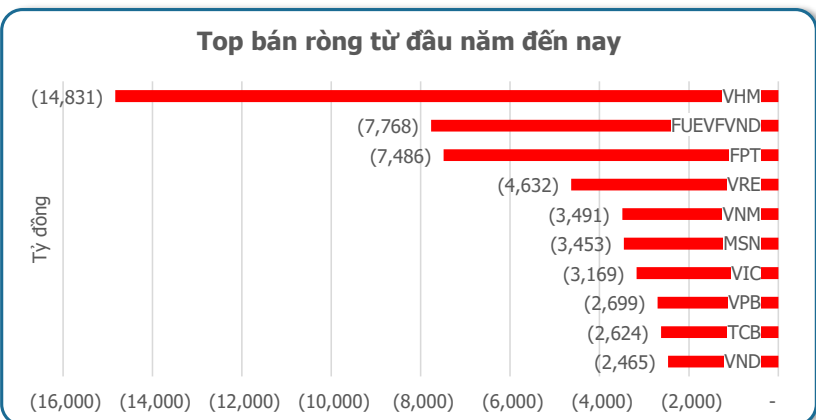
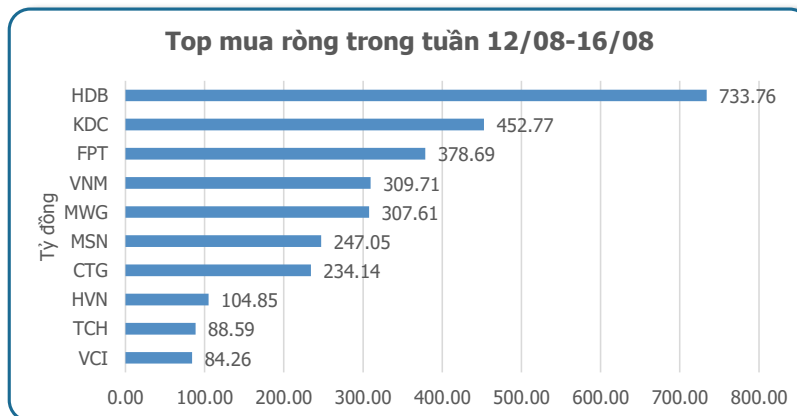
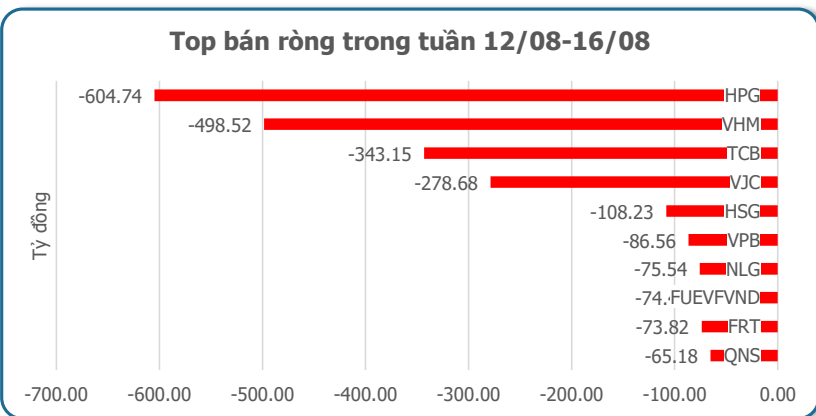
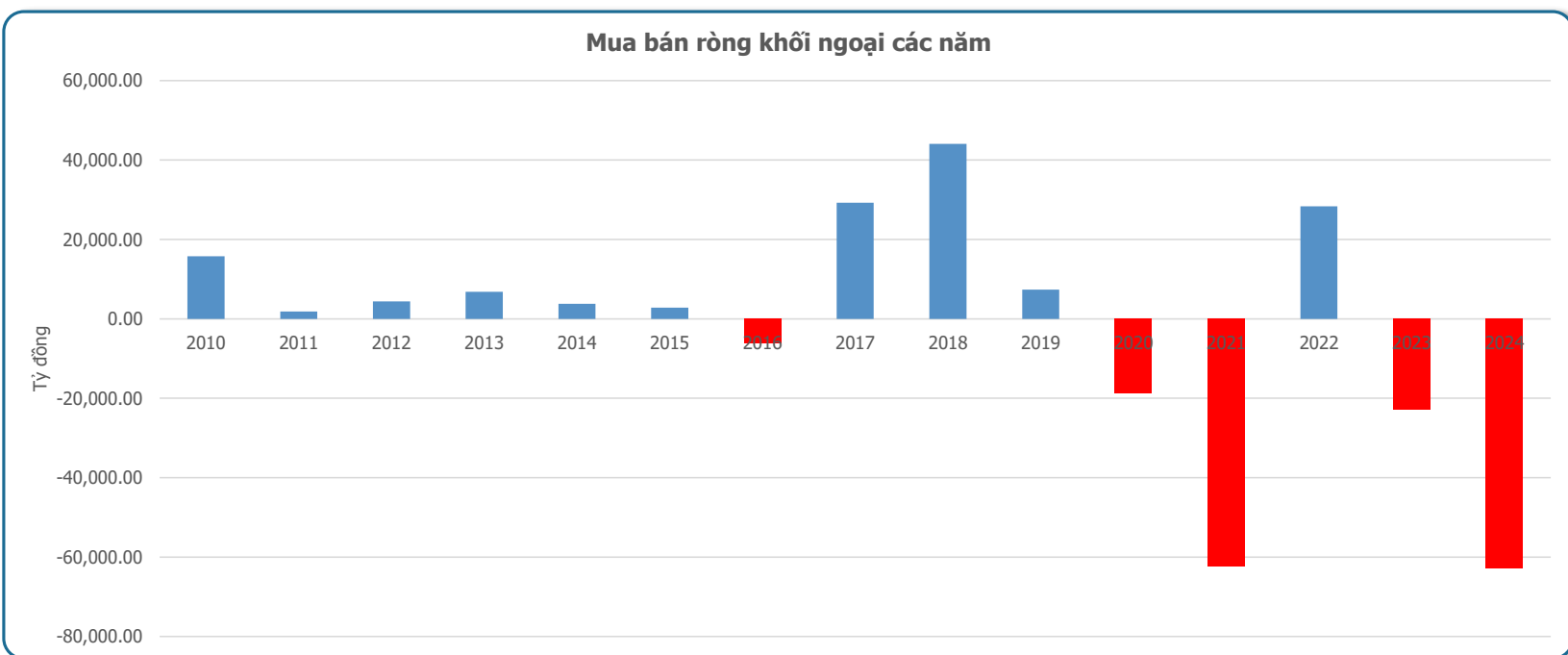
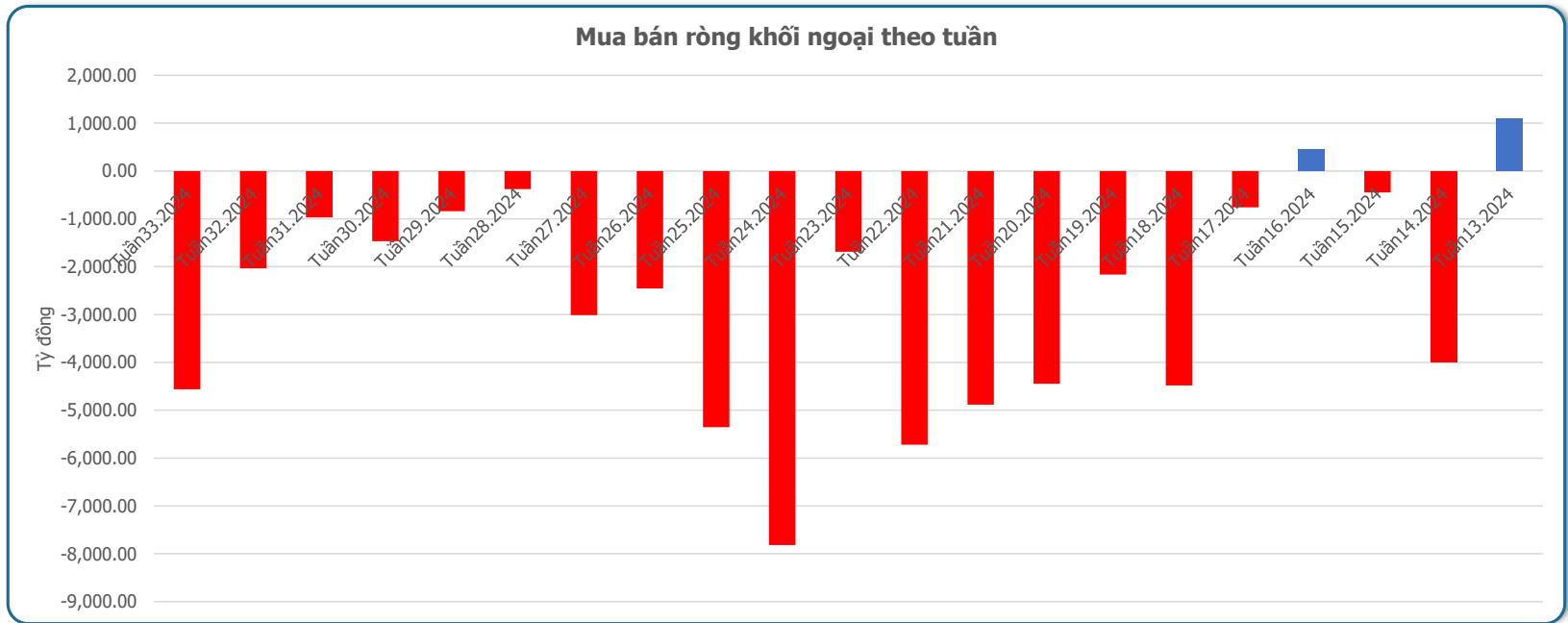


Khối ngoại mua bán ròng các nhóm ngành trong tuần 12/08-16/08



Khối ngoại mua bán ròng theo nhóm ngành từ đầu năm đến nay







QUAN ĐIỂM TUẦN MỚI

Thị trường giao dịch giằng co, tích lũy đi ngang trong 4 phiên và rồi bất ngờ bùng nổ trong ngày giao dịch cuối tuần. Qua đó, phiên giao dịch trên cũng xác nhận phiên bùng nổ theo đà rất ấn tượng. Phiên ngày 16/08 được dẫn dắt bởi các nhóm ngành vốn hóa lớn và nhạy với thị trường như: BĐS Dân cư (+2.72%), Bán lẻ (+3.42%), Xây dựng (+4.13%), BĐS KCN (+4.23%), Chứng khoán (+6.17%)... cho thấy sự xác nhận của một phiên bùng nổ rất thuyết phục. Bên cạnh đó, thanh khoản cũng hỗ trợ rất tốt cho đà tăng của chỉ số trong phiên giao dịch cuối tuần với khối lượng khớp lệnh trên HSX vượt mức trung bình 20 phiên (+49.35%), thêm một tín hiệu chắc chắn xác nhận xu hướng tăng điểm đã quay trở lại.

Xu hướng tích cực cũng cho thấy tín hiệu rõ nét trên biểu đồ tuần khi thân nến tuần tăng điểm xác nhận sự tạo đáy của tuần trước với nến đảo chiều "Hammer". Tuy vậy, không loại trừ khả năng VN-Index sẽ test lại ngưỡng hỗ trợ (1,236 - 1,240) điểm sau phiên xác nhận bùng nổ theo đà rồi mới quay trở lại xu hướng tăng điểm. Xác suất trong trường hợp này không phải là thấp, nên quan điểm của chúng tôi là vẫn hạn chế mua đuổi, chỉ mở thêm vị thế mua mới và tăng thêm tỷ trọng khi thị trường chung có nhịp chỉnh đẩy VN-Index về vùng hỗ trợ trên. Sau khi test lại hỗ trợ, chúng tôi kỳ vọng VN-Index sẽ có xu hướng tăng điểm hướng tới ngưỡng kháng cự (1,320 - 1,330) điểm trong các tuần tới.

Về nhóm ngành, biến động đáng chú ý trong tuần qua là nhóm cổ phiếu Bán lẻ (MWG, PNJ, FRT, DGW...) với sự bùng nổ về giá trị giao dịch (+19% so với tuần trước) và có biên độ tăng giá (+3.7%). Đây là nhóm có khả năng sẽ tiếp tục tăng giá trong tuần tới. Bên cạnh đó, nhóm Phân bón (DCM, DPM, BFC, DDV...) và gỗ cũng có thể ưu tiên mở thêm vị thế mua khi thị trường chung có nhịp chỉnh về vùng hỗ trợ.

Giao dịch của khối ngoại cũng là điểm sáng ấn tượng khi có tuần mua ròng đầu tiên trong tháng 8 với giá trị mua ròng lớn (+1,091 tỷ đồng) tập trung ở các nhóm ngành lớn như: Bán lẻ (+270 tỷ đồng), Ngân hàng (+512.5 tỷ đồng), Hàng tiêu dùng (+574 tỷ đồng).

LIÊN HỆ TRUNG TÂM NGHIÊN CỨU CSI:

Email: csi.research@vncsi.com

Tel: (+84) 24 3926 0099 (109)

Người thực hiện: Lương Văn Sơn

Chuyên viên Phân tích Kinh tế Vĩ mô và Thị trường Chứng khoán

Email: sonlv@vncsi.com.vn

Tuyên bố miễn trách nhiệm: Bản quyền thuộc về Công ty Cổ phần Chứng khoán Kiến Thiết Việt Nam (CSI), những thông tin sử dụng trong báo cáo được thu thập từ những nguồn đáng tin cậy và CSI không chịu trách nhiệm về tính chính xác của chúng. Các nhận định trong bản báo cáo này dựa trên cơ sở phân tích chi tiết và cẩn thận, theo đánh giá chủ quan của chúng tôi, là hợp lý trong thời điểm đưa ra báo cáo, các nhận định trong báo cáo này có thể thay đổi bất kỳ lúc nào mà không báo trước. Báo cáo này không nên được diễn giải như một đề nghị mua hay bán bất cứ một cổ phiếu nào. CSI sẽ không chịu trách nhiệm đối với tất cả hay bất kỳ thiệt hại nào hoặc sự kiện bị coi là thiệt hại đối với việc sử dụng toàn bộ thông tin hoặc ý kiến của báo cáo này. Báo cáo này không được phép sao chép, tái bản bởi bất kỳ cá nhân hoặc tổ chức nào khi chưa được phép của CSI.

TRỤ SỞ CSI

Tầng 11, Tòa nhà TNR, 54A Nguyễn Chí Thanh, Phường Láng Thượng, Quận Đống Đa, Hà Nội

ĐT: + 84 24 3926 0099 Website: <https://www.vncsi.com.vn>

