

NGÀY 22/08/2024

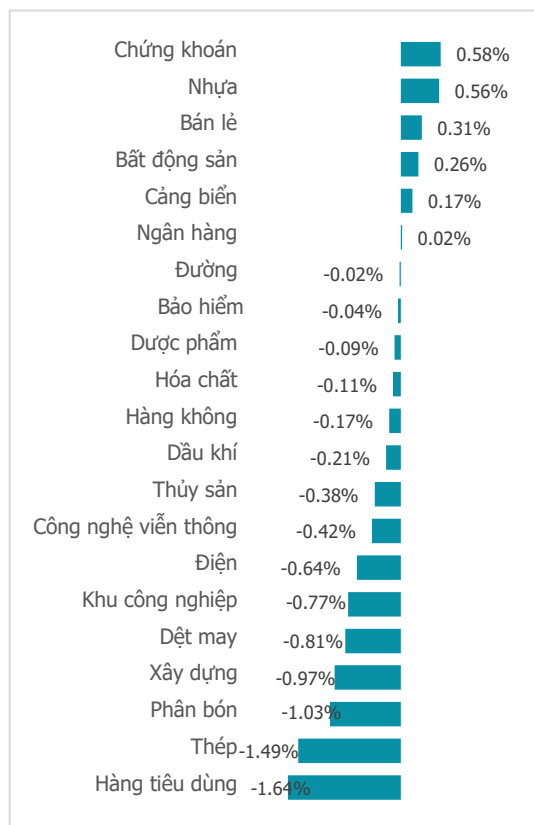
DÒNG TIỀN NGẦN NGẠI ĐẨY GIÁ, VN-INDEX LÌNH XÌNH QUANH THAM CHIẾU

Tổng quan	Giá trị	Thay đổi
Vn-Index	1,282.78	-0.10%
KLGD (triệu CP)	626.32	-20.80%
Giá trị (tỉ)	15,568.72	-24.52%
HNXIndex	238.47	0.02%
KLGD (triệu CP)	63.64	1.61%
Giá trị (tỉ)	1,198.22	-14.60%

Khoi ngoại	HSX	HNX
Mua (tỉ)	1,678.09	45.75
Bán (tỉ)	2,150.62	127.65
GT ròng (tỉ)	-472.53	-81.90

Nguồn: Fiin, CSI tổng hợp

Thay đổi giá trong phiên



Điểm nhấn giao dịch

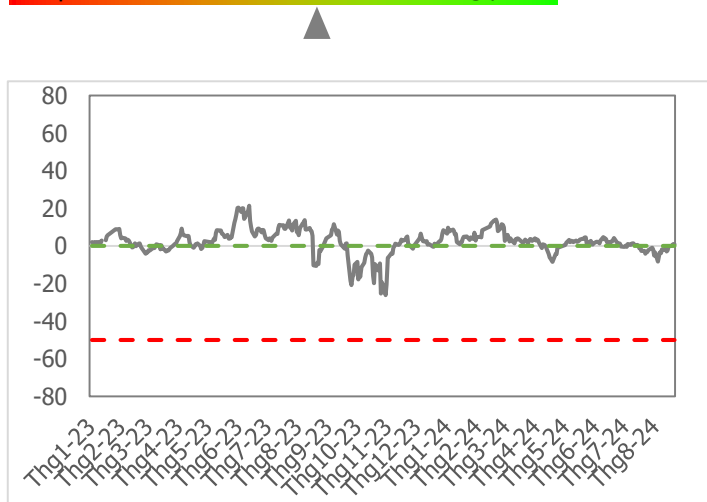
- Đà tăng mạnh thị trường bị chặn đứng lại trong phiên hôm nay khi dòng tiền ngần ngại nhập cuộc. Nhịp tăng bút tốc trong 4 phiên liền đã đưa VN-Index tiến sát vào vùng đỉnh 1300 điểm. Đây cũng là vùng mà chỉ số đã thất bại trong cả 3 lần công phá trước đó. Thị trường tạo đỉnh trong đầu phiên sáng, tăng vọt chỉ hơn 4 điểm trước khi trượt dốc và đi ngang ngay phía dưới tham chiếu. Nhóm cổ phiếu ngân hàng đuối sức khá nhanh trong khi các mã trụ khác cố gắng giữ nhịp nhưng sức mạnh không còn duy trì được tốt. Nhóm vốn hóa vừa và nhỏ tiếp tục là tâm điểm chốt lời ngắn hạn, điểm tích cực là thanh khoản bán không quá lớn và giá điều chỉnh cũng không sâu. Biên độ giảm nhẹ với nền thanh khoản thấp phản ánh diễn biến giá suy yếu vì thiếu cầu chứ không phải là hiện tượng hàng xả quá lớn. Đóng cửa phiên giao dịch ngày 22/8, chỉ số VN-Index đóng cửa ở mức 1,282.78 điểm, giảm 1.27 điểm (-0.10%).
- Thanh khoản thị trường sụt giảm nhẹ, tương đương với mức bình quân 20 phiên giao dịch. Lũy kế cuối phiên giao dịch, thanh khoản khớp lệnh trên sàn HSX đạt 623 triệu cổ phiếu (-20.80%), tương đương 15,568 tỷ đồng (-24.52%) về giá trị giao dịch.
- Sau 4 phiên liên tiếp thống trị bán đồ nhiệt, sắc xanh không còn duy trì sự áp đảo gần đây. Độ mở thị trường xoay chiều với 15/21 nhóm ngành điều chỉnh. Áp lực chốt lời bủa vây các nhóm ngành như: Thực phẩm tiêu dùng (-1.64%), Thép (-1.49%), Phân bón (-1.03%),... Ở chiều ngược lại, những nhóm ngành tiếp tục bút phá gồm có: Chứng khoán (+0.58%), Nhựa (+0.56%), Bán lẻ (+0.31%),...
- Khối ngoại bán ròng phiên thứ 2 liên tiếp trên sàn HSX với giá trị giao dịch đạt -472 tỷ đồng. Tâm điểm bán ròng trong phiên là nhóm thép cùng với 1 số cái tên ngân hàng như: HPG (-246 tỷ đồng), HSG (-122 tỷ đồng), VPB (-51 tỷ đồng),... Ở chiều mua ròng, nhóm nhà đầu tư ngoại nâng tỷ trọng 1 số cổ phiếu: FPT (+138 tỷ đồng), STB (+50 tỷ đồng), VCB (+48 tỷ đồng),...

Quan điểm thị trường

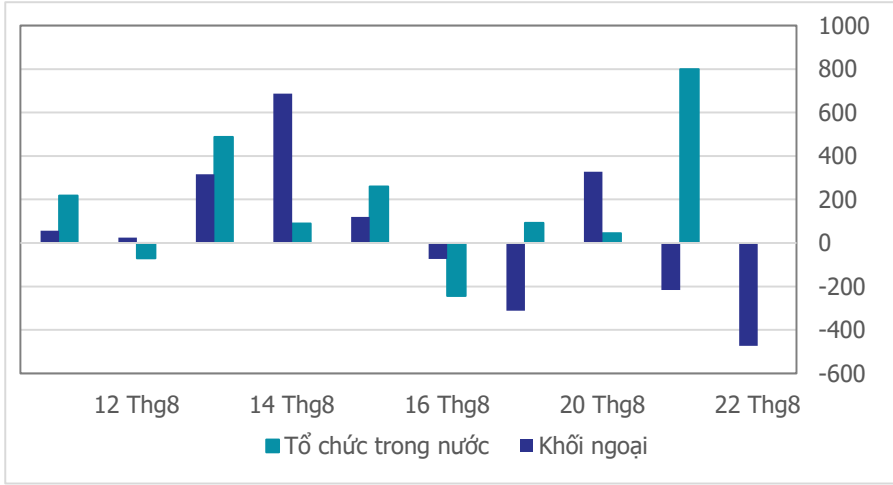
- Trong phiên hôm nay, VN-Index đã đảo chiều giảm điểm nhẹ sau 4 phiên tăng điểm trước đó. Dù đóng cửa trong sắc đỏ, nhưng biên độ giảm không lớn và thanh khoản sụt giảm so với các phiên tăng điểm trước đó nên xu hướng điểm chưa bị bẻ gãy. Phiên giảm hôm nay không quá bất ngờ, khi thị trường đã có 4 phiên tăng điểm liên tiếp nên áp lực chốt lời trong ngắn hạn được kích hoạt nhiều hơn. Xu hướng tích cực vẫn đang hoàn toàn chiếm ưu thế, nên quan điểm của chúng tôi vẫn là kiên trì nắm giữ danh mục đang có, hướng tới mốc kháng cự (1,320 - 1,330) điểm mới cần chốt dần. Bên cạnh đó, tận dụng nhịp rung lắc của thị trường, chúng ta có thể mở thêm vị thế mua và tăng thêm tỷ trọng ở các mã đang có lợi nhuận khi VN-Index chinh về ngưỡng hỗ trợ (1,253 - 1,255) điểm.

Tâm lý thị trường

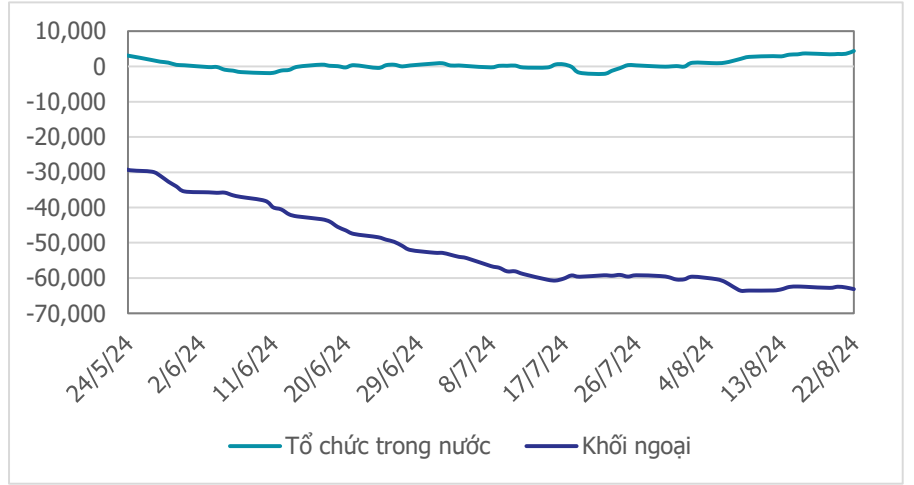
Bí quan Hưng phấn



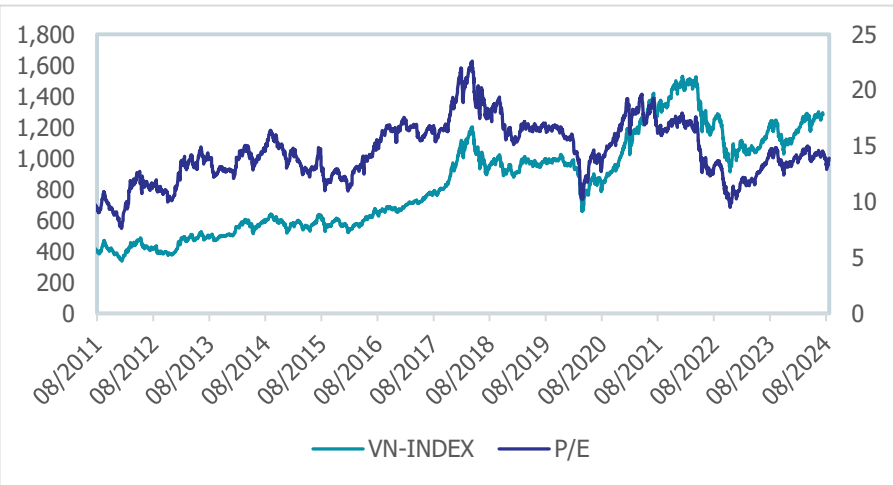
Giao dịch tổ chức trong nước và khối ngoại 10 phiên (tỉ)



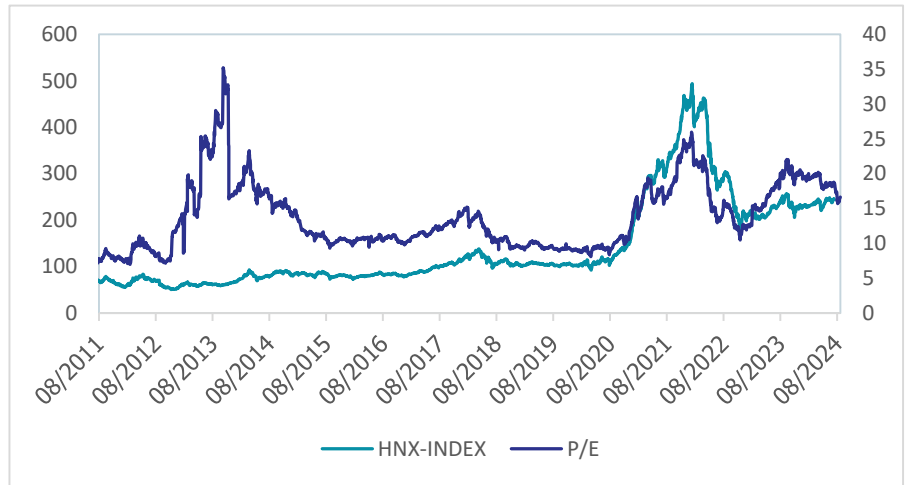
Lũy kế tổ chức trong nước và khối ngoại 3 tháng gần đây (tỉ)



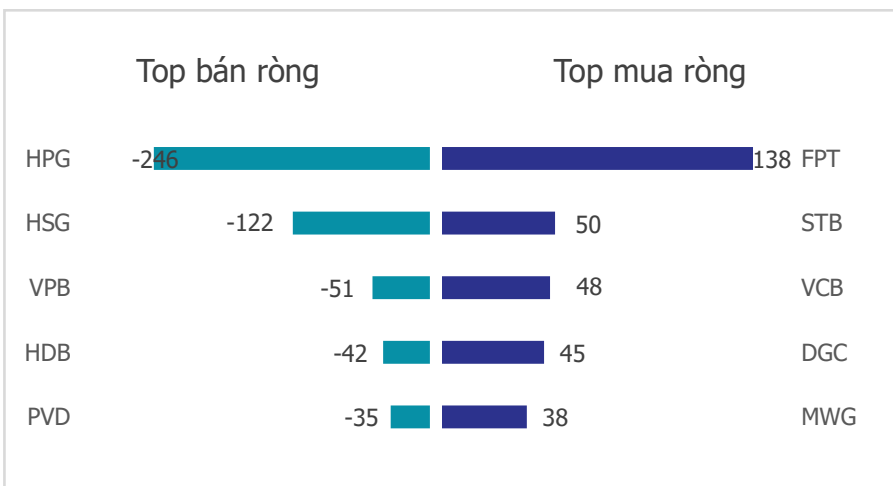
VN Index - PE lịch sử



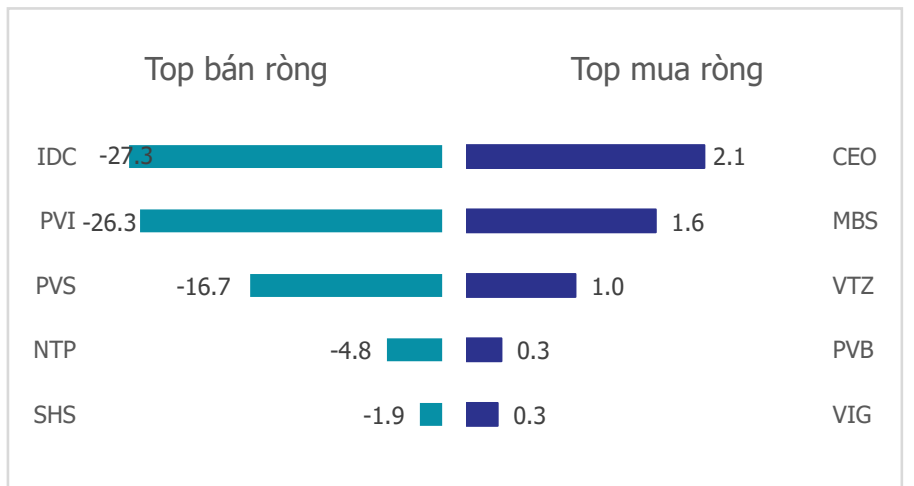
HNX Index - PE lịch sử



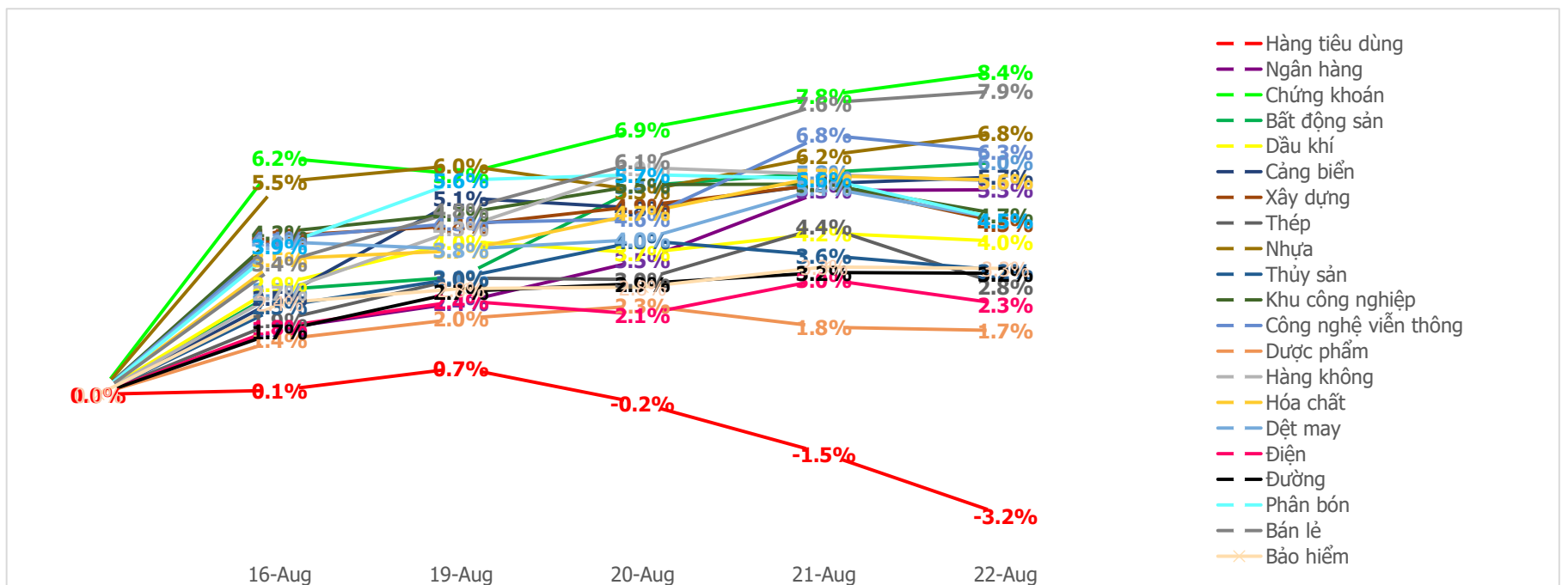
Mua bán ròng khối ngoại HSX phiên gần nhất (tỉ)



Mua bán ròng khối ngoại HNX phiên gần nhất (tỉ)



Diễn biến giao dịch theo nhóm ngành lũy kế 5 phiên gần nhất



LIÊN HỆ TRUNG TÂM NGHIÊN CỨU CSI:

Email: csi.research@vncsi.com

Tel: (+84) 24 3926 0099 (109)

Người thực hiện: Lương Văn Sơn

Chuyên viên Phân tích Kinh tế Vĩ mô và Thị trường Chứng khoán

Email: sonlv@vncsi.com.vn

Hệ Thống Khuyến Nghị: Hệ thống khuyến nghị của CTCP Chứng khoán Kiến Thiết Việt Nam (CSI) được xây dựng dựa trên mức chênh lệch của giá mục tiêu 12 tháng và giá cổ phiếu trên thị trường tại thời điểm đánh giá.

Xếp hạng	Khi (giá mục tiêu – giá hiện tại)/giá hiện tại
MUA	$\geq 20\%$
KHẢ QUAN	Từ 10% đến 20%
PHÙ HỢP THỊ TRƯỜNG	Từ -10% đến +10%
KÉM KHẢ QUAN	Từ -10% đến - 20%
BÁN	$\leq -20\%$

Tuyên bố miễn trách nhiệm: Bản quyền thuộc về Công ty Cổ phần Chứng khoán Kiến Thiết Việt Nam (CSI), những thông tin sử dụng trong báo cáo được thu thập từ những nguồn đáng tin cậy và CSI không chịu trách nhiệm về tính chính xác của chúng. Các nhận định trong bản báo cáo này dựa trên cơ sở phân tích chi tiết và cẩn thận, theo đánh giá chủ quan của chúng tôi, là hợp lý trong thời điểm đưa ra báo cáo, các nhận định trong báo cáo này có thể thay đổi bất kỳ lúc nào mà không báo trước. Báo cáo này không nên được diễn giải như một đề nghị mua hay bán bất cứ một cổ phiếu nào. CSI sẽ không chịu trách nhiệm đối với tất cả hay bất kỳ thiệt hại nào hoặc sự kiện bị coi là thiệt hại đối với việc sử dụng toàn bộ thông tin hoặc ý kiến của báo cáo này. Báo cáo này không được phép sao chép, tái bản bởi bất kỳ cá nhân hoặc tổ chức nào khi chưa được phép của CSI.

TRỤ SỞ CSI

Tầng 11, Tòa nhà TNR, 54A Nguyễn Chí Thanh, Phường Láng Thượng, Quận Đống Đa, Hà Nội

ĐT: + 84 24 3926 0099 Website: <https://www.vncsi.com.vn>