

NGÀY 27/08/2024

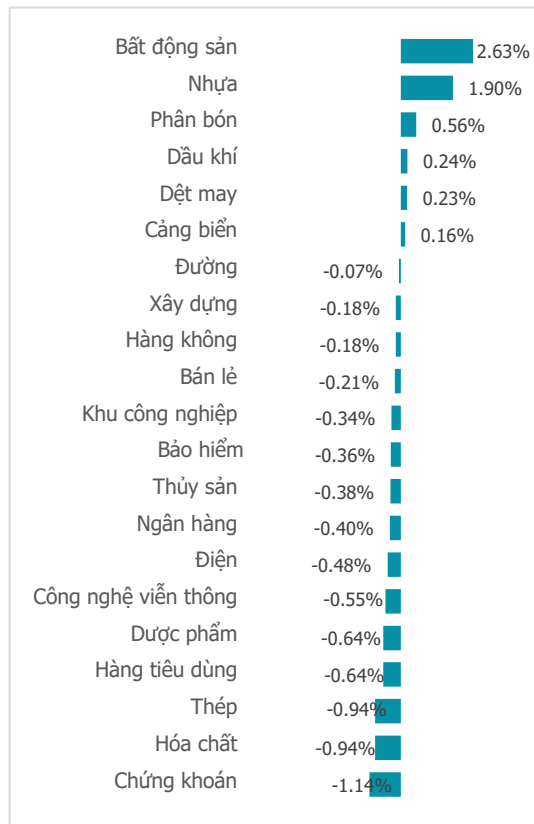
KÉO TRỤ, VN-INDEX XANH VỎ ĐỎ LÒNG

Tổng quan	Giá trị	Thay đổi
Vn-Index	1,280.56	0.04%
KLGD (triệu CP)	609.06	-16.25%
Giá trị (tỉ)	16,148.88	-11.64%
HNXIndex	238.91	-0.03%
KLGD (triệu CP)	49.63	-23.75%
Giá trị (tỉ)	1,027.30	-17.57%

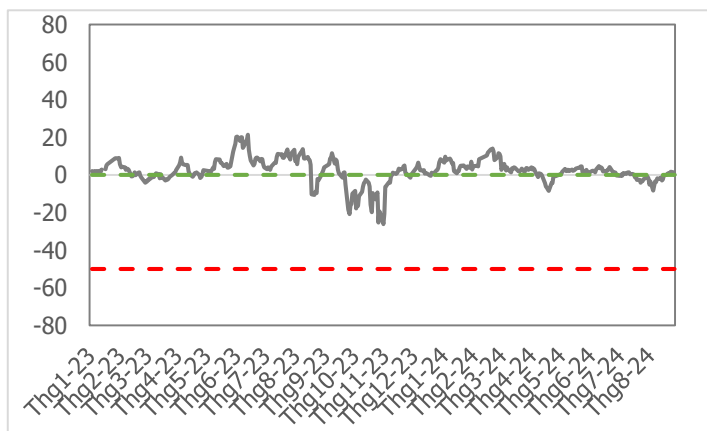
Khối ngoại	HSX	HNX
Mua (tỉ)	1,242.02	39.55
Bán (tỉ)	1,497.04	67.79
GT ròng (tỉ)	-255.01	-28.24

Nguồn: Fiin, CSI tổng hợp

Thay đổi giá trong phiên



Tâm lý thị trường



Điểm nhấn giao dịch

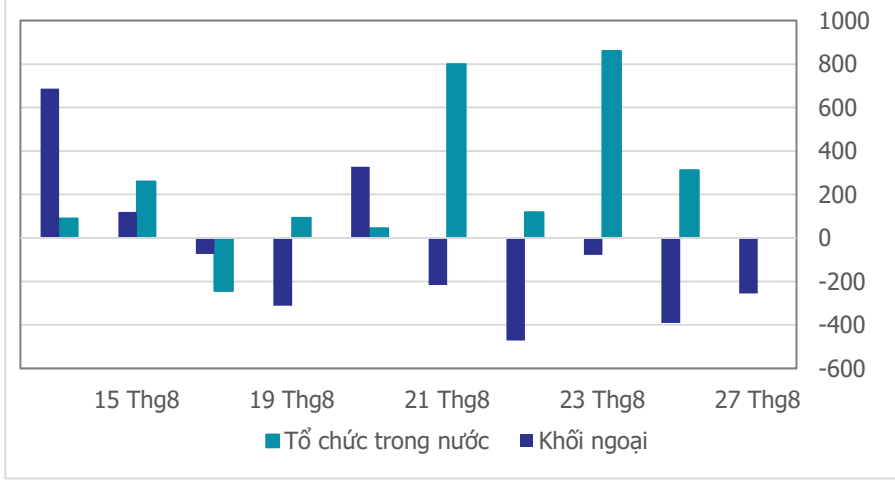
- Liên tiếp là những nhịp giằng co, rung lắc trong suốt phiên giao dịch, thị trường bất ngờ tăng tốc trong những phút cuối phiên và lấy lại thành công sắc xanh trong thoáng chốc. Tâm lý thận trọng dần hiện diện trong tâm lý giao dịch thể hiện qua thanh khoản sụt giảm và lực cầu suy yếu rõ rệt. Thị trường trải qua một phiên giao dịch khó khăn, hầu hết thời gian chìm trong sắc đỏ. Nhóm VinGroup là VIC, VHM, VRE bật tăng mạnh nổi bật lên tương phản với sắc đỏ lan rộng trên bảng điện. Diễn biến kéo trụ khiến nhà đầu tư càng lo ngại hơn và đẩy mạnh bán ra. Tình hình có sự cải thiện trong phiên chiều tuy nhiên nỗ lực hồi phục cũng gặp vô vàn khó khăn, giằng co từng điểm số một. Đóng góp vào đà tăng của chỉ số vẫn là nhóm cổ phiếu trụ trong khi nhóm vốn hóa vừa và nhỏ cũng ghi nhận sự hồi phục song chưa thể về mức tham chiếu. Đóng cửa phiên giao dịch ngày 27/8, chỉ số VN-Index đóng cửa ở mức 1,280.56 điểm +0.54 điểm (+0.04%), giữ vững thành công mức 1,280 điểm.
- Thanh khoản thị trường hụt hơi về dưới mức bình quân 20 phiên cho thấy sự thận trọng hiện hữu trên thị trường. Lũy kế cuối phiên giao dịch, thanh khoản khớp lệnh trên sàn HSX đạt 609 triệu cổ phiếu (-16.25%), tương đương 16,148 tỷ đồng (-11.64%) về giá trị giao dịch.
- Độ mở thị trường trong trạng thái "xanh vỏ đỏ lòng" khi có đến 15/21 nhóm ngành điều chỉnh. Áp lực bán bủa vây các nhóm ngành như: Chứng khoán (-1.14%), Hóa chất (-0.94%), Thép (-0.94%),... Ở chiều ngược lại nhóm cổ phiếu trụ bật tăng mạnh cứu thị trường bao gồm: BĐS dân cư (+2.63%), Nhựa (+1.90%), Phân bón (+0.56%),...
- Khối ngoại tiếp đà bán ròng phiên thứ 5 liên tiếp với giá trị giao dịch đạt -255 tỷ đồng trên sàn HSX. Tâm điểm bán ròng trong phiên là nhóm cổ phiếu: TLG (-173 tỷ đồng), HPG (-83 tỷ đồng), VPB (-61 tỷ đồng),... Ở chiều ngược lại, nhóm nhà đầu tư ngoại gia tăng tỷ trọng nhóm cổ phiếu: FPT (+122 tỷ đồng), MWG (+81 tỷ đồng), VIC (+64 tỷ đồng),...

Quan điểm thị trường

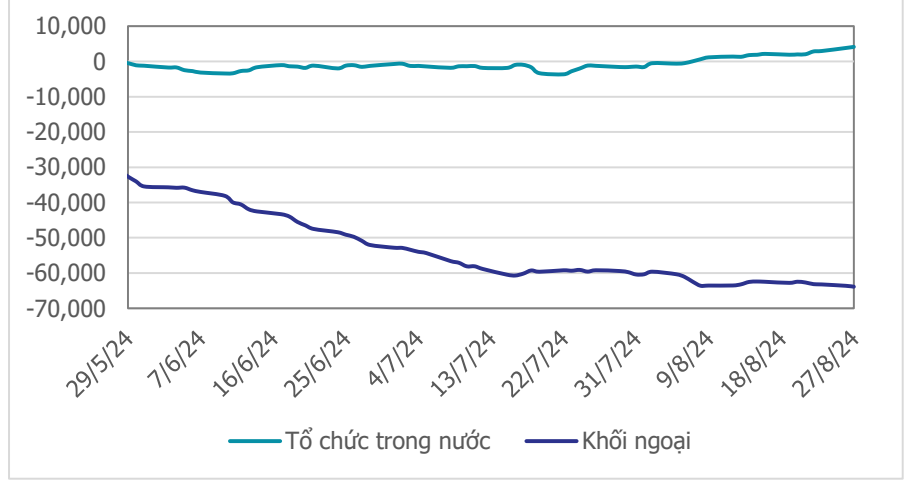
- VN-Index đảo chiều tăng điểm nhẹ khi kết phiên trong khi phần lớn thời gian giao dịch chìm trong sắc đỏ. Nâng đỡ thị trường trong phiên hôm nay nhờ họ cổ phiếu Vingroup (VIC, VHM, VRE), một trong những nhân tố lớn giúp thị trường không giảm điểm. Thanh khoản phiên hôm nay sụt giảm, thấp hơn (-8.2%) so với mức trung bình 20 phiên. Biên độ biến động trong phiên hôm nay không lớn, chưa tác động nhiều đến xu hướng đã hình thành trước đó. Vì vậy, chúng tôi vẫn giữ nguyên quan điểm năm giữ danh mục với kỳ vọng VN-Index sẽ chinh phục ngưỡng tâm lý 1,300 điểm và hướng tới mốc kháng cự (1,320 - 1,330) điểm. Trong chiều hướng giảm điểm, cần kiên nhẫn chờ đợi ngưỡng hỗ trợ (1,253 - 1,255) điểm để gia tăng thêm tỷ trọng cổ phiếu đang có lợi nhuận cũng như mở thêm vị thế mua mới ở các cổ phiếu đã xây xong nền tích lũy và có sự bứt phá mạnh trong tuần trước đó.



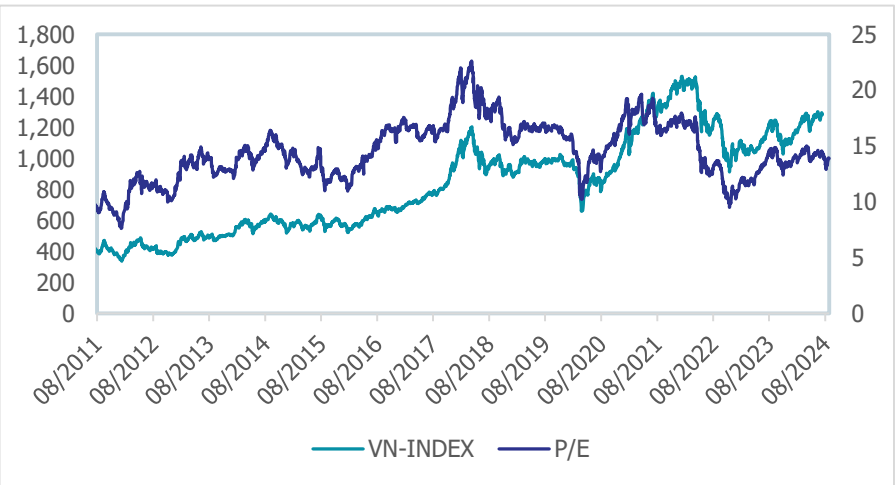
Giao dịch tổ chức trong nước và khối ngoại 10 phiên (tỉ)



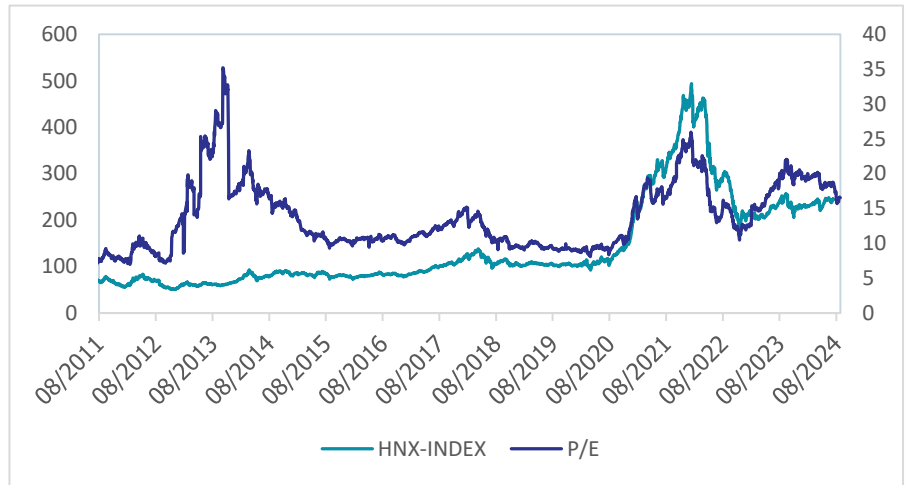
Lũy kế tổ chức trong nước và khối ngoại 3 tháng gần đây (tỉ)



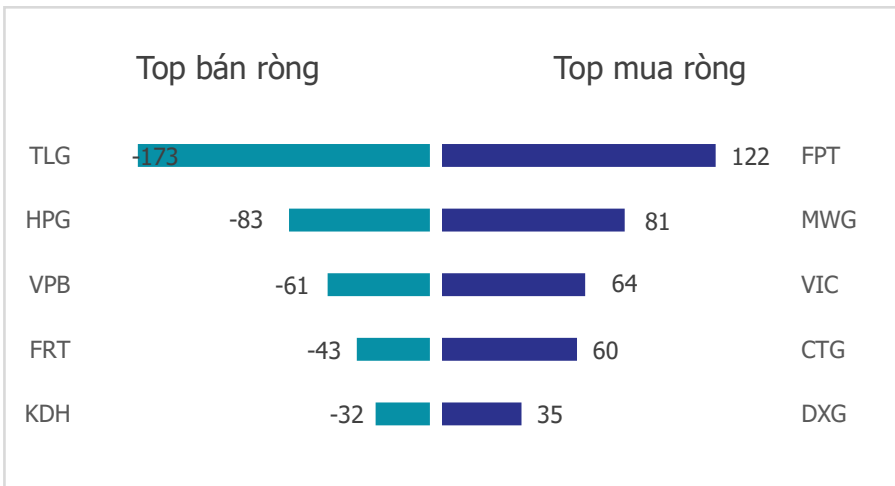
VN Index - PE lịch sử



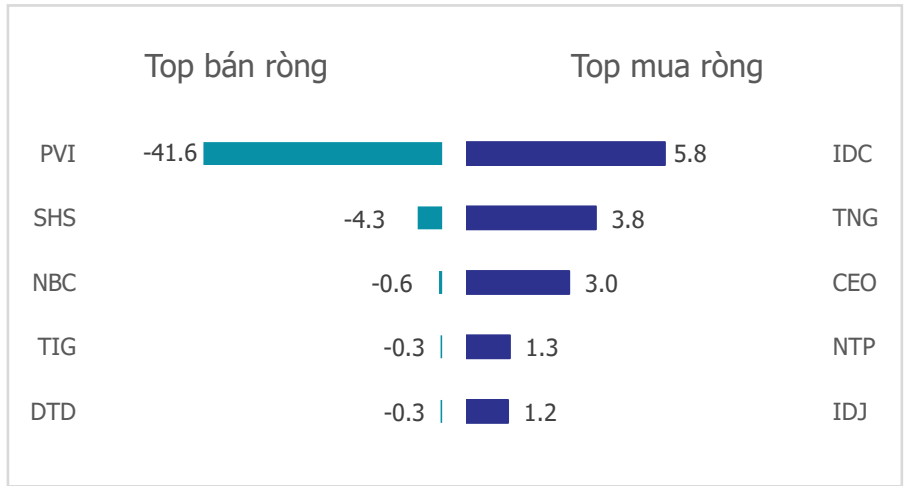
HNX Index - PE lịch sử



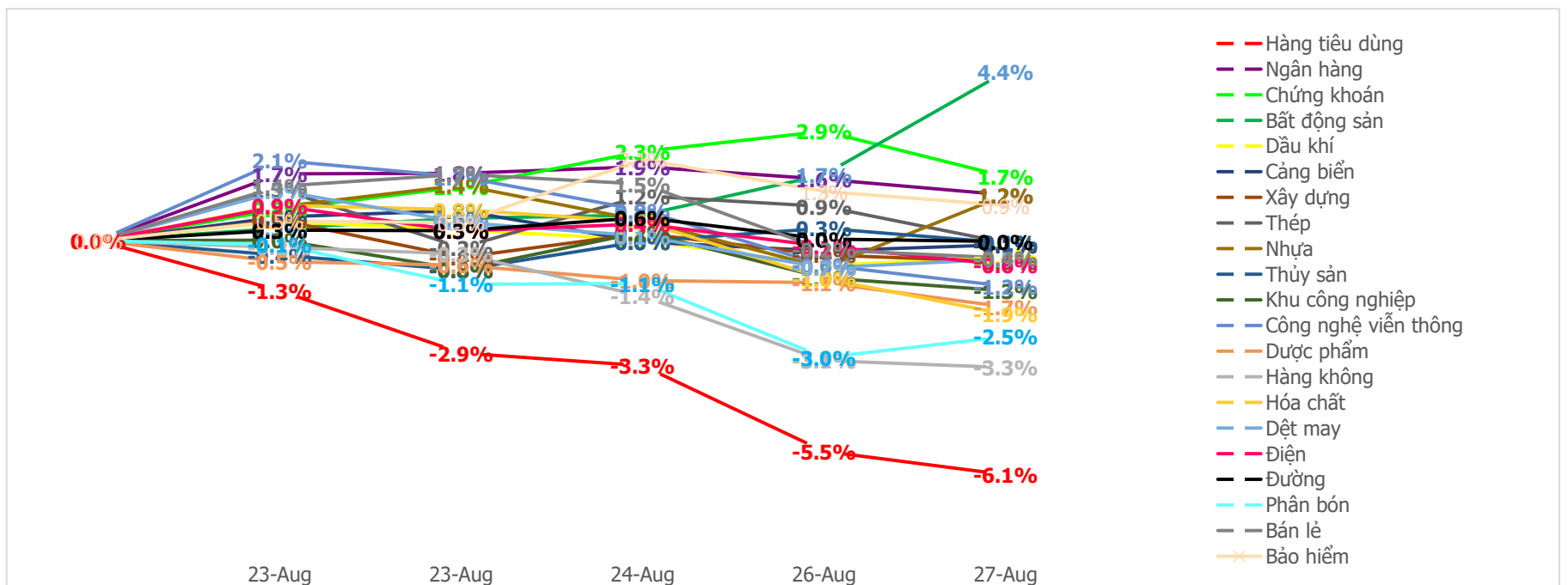
Mua bán ròng khối ngoại HSX phiên gần nhất (tỉ)



Mua bán ròng khối ngoại HNX phiên gần nhất (tỉ)



Diễn biến giao dịch theo nhóm ngành lũy kế 5 phiên gần nhất



LIÊN HỆ TRUNG TÂM NGHIÊN CỨU CSI:

Email: csi.research@vncsi.com

Tel: (+84) 24 3926 0099 (109)

Người thực hiện: Lương Văn Sơn

Chuyên viên Phân tích Kinh tế Vĩ mô và Thị trường Chứng khoán

Email: sonlv@vncsi.com.vn

Hệ Thống Khuyến Nghị: Hệ thống khuyến nghị của CTCP Chứng khoán Kiến Thiết Việt Nam (CSI) được xây dựng dựa trên mức chênh lệch của giá mục tiêu 12 tháng và giá cổ phiếu trên thị trường tại thời điểm đánh giá.

Xếp hạng	Khi (giá mục tiêu – giá hiện tại)/giá hiện tại
MUA	$\geq 20\%$
KHẢ QUAN	Từ 10% đến 20%
PHÙ HỢP THỊ TRƯỜNG	Từ -10% đến +10%
KÉM KHẢ QUAN	Từ -10% đến - 20%
BÁN	$\leq -20\%$

Tuyên bố miễn trách nhiệm: Bản quyền thuộc về Công ty Cổ phần Chứng khoán Kiến Thiết Việt Nam (CSI), những thông tin sử dụng trong báo cáo được thu thập từ những nguồn đáng tin cậy và CSI không chịu trách nhiệm về tính chính xác của chúng. Các nhận định trong bản báo cáo này dựa trên cơ sở phân tích chi tiết và cẩn thận, theo đánh giá chủ quan của chúng tôi, là hợp lý trong thời điểm đưa ra báo cáo, các nhận định trong báo cáo này có thể thay đổi bất kì lúc nào mà không báo trước. Báo cáo này không nên được diễn giải như một đề nghị mua hay bán bất cứ một cổ phiếu nào. CSI sẽ không chịu trách nhiệm đối với tất cả hay bất kỳ thiệt hại nào hoặc sự kiện bị coi là thiệt hại đối với việc sử dụng toàn bộ thông tin hoặc ý kiến của báo cáo này. Báo cáo này không được phép sao chép, tái bản bởi bất kỳ cá nhân hoặc tổ chức nào khi chưa được phép của CSI.

TRỤ SỞ CSI

Tầng 11, Tòa nhà TNR, 54A Nguyễn Chí Thanh, Phường Láng Thượng, Quận Đống Đa, Hà Nội

ĐT: + 84 24 3926 0099 Website: <https://www.vncsi.com.vn>