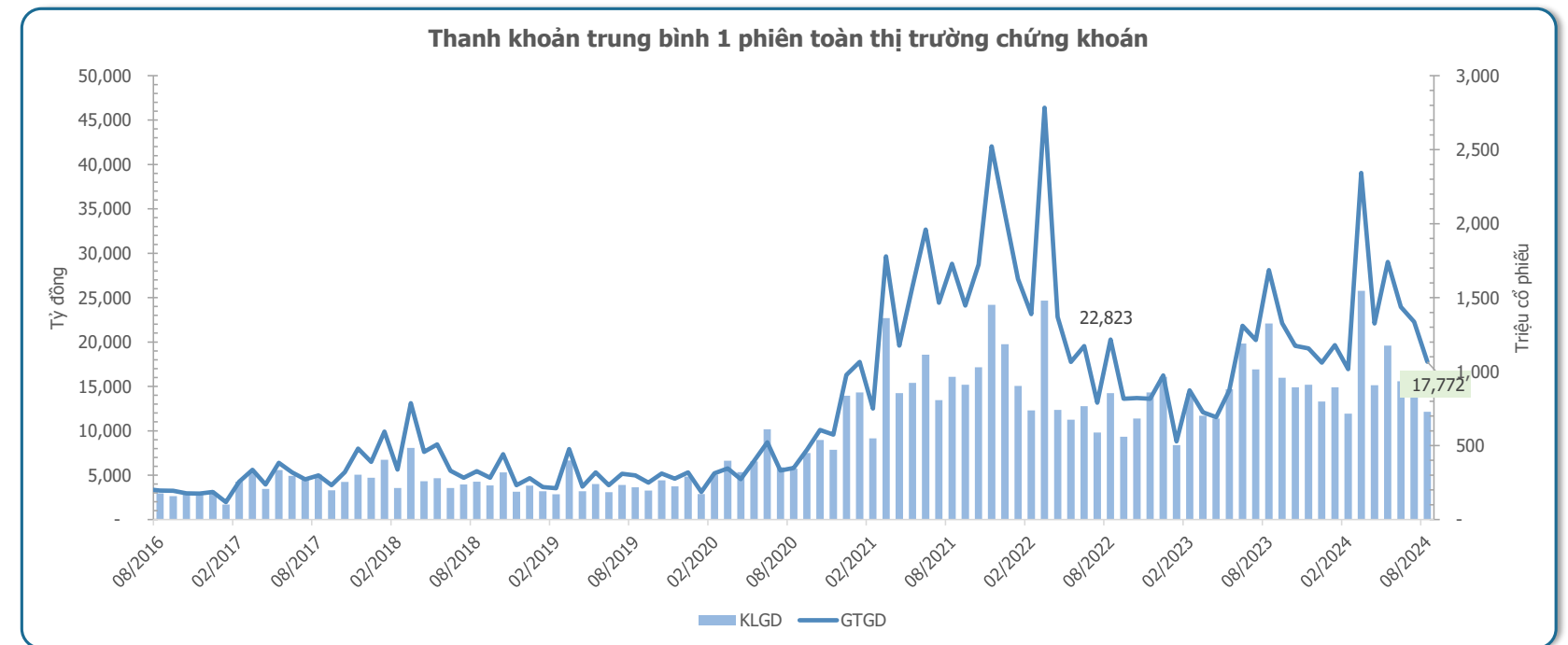
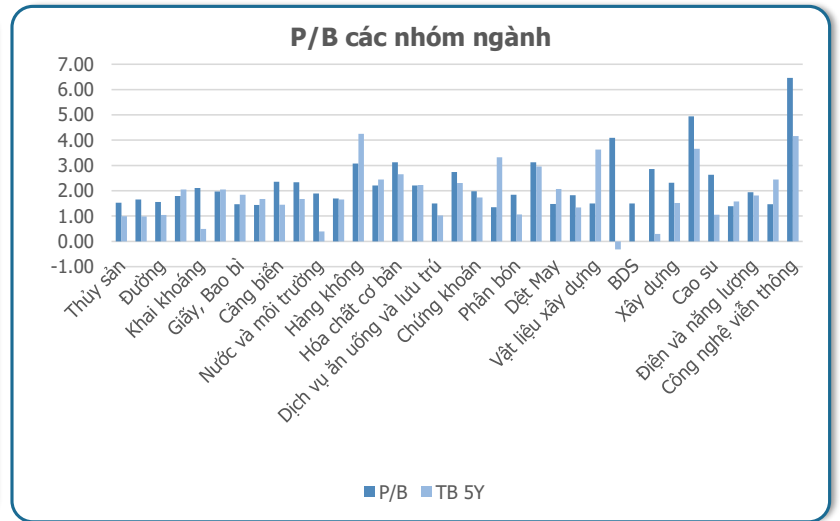
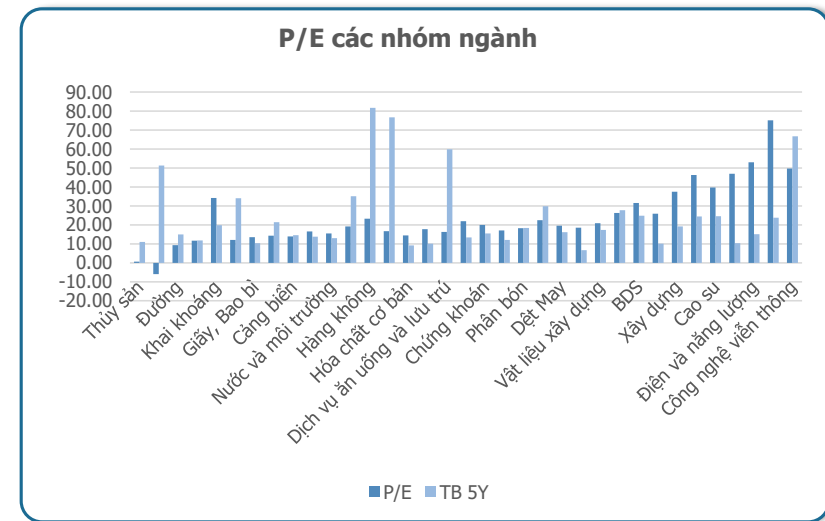
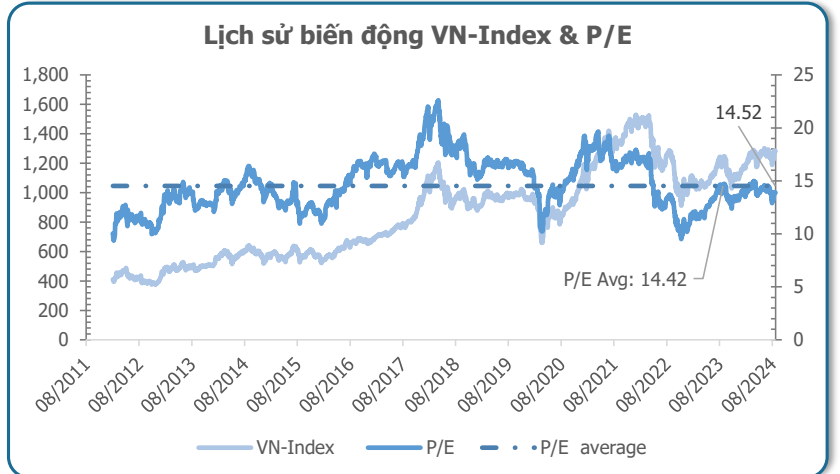
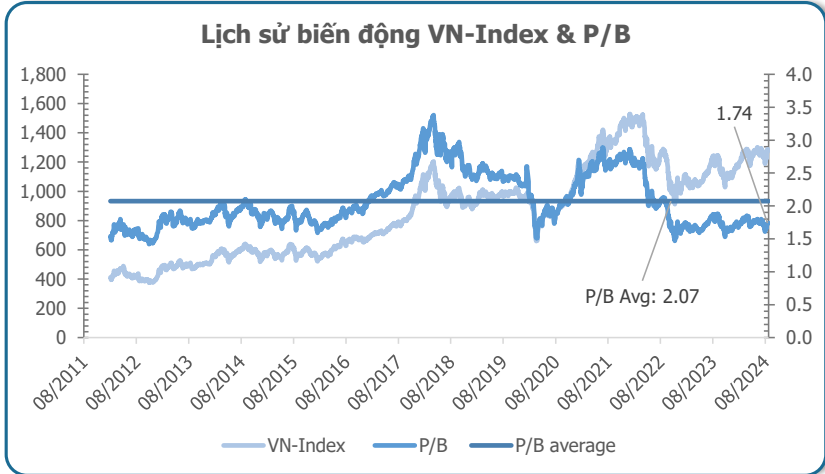
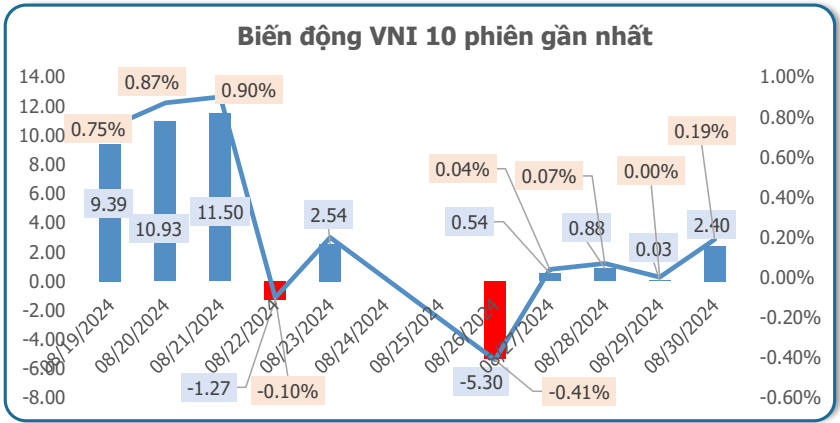
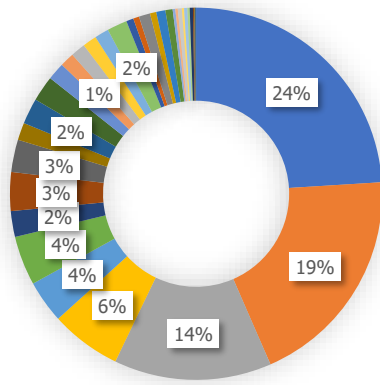


NGÀY 30/08/2024

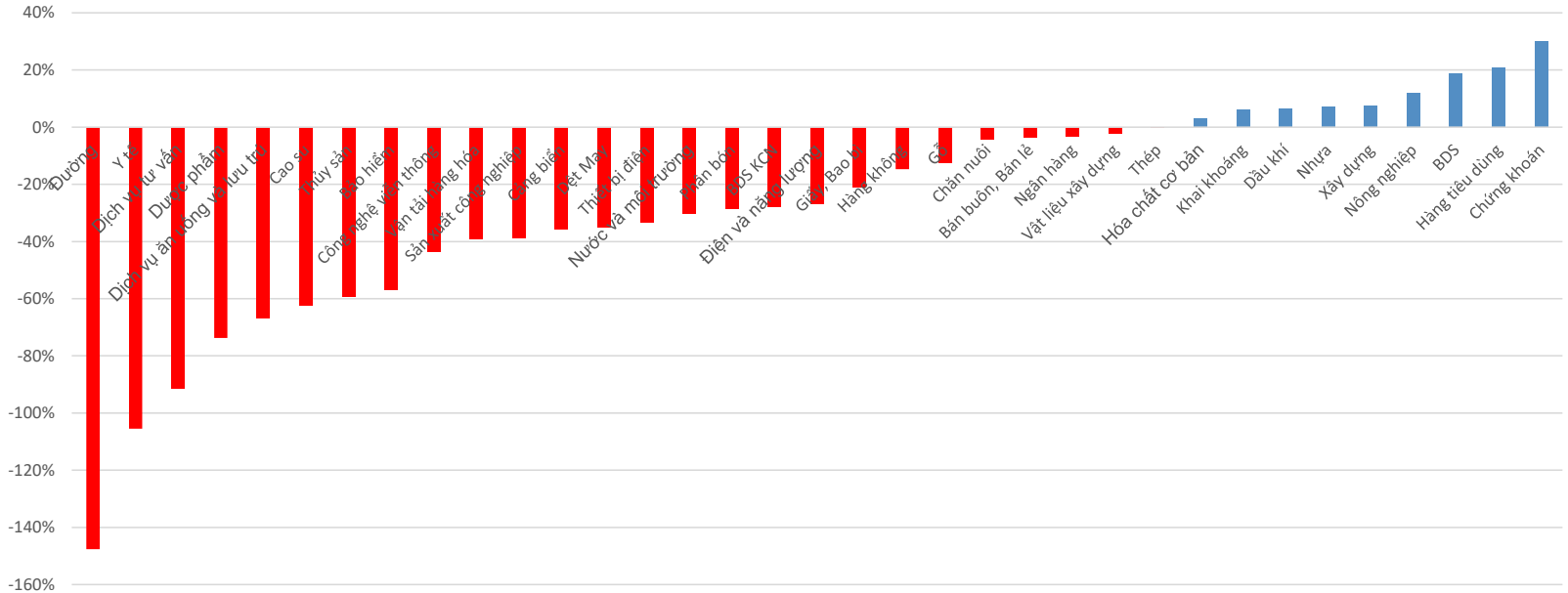


Tỉ trọng KLGD các nhóm ngành trong tháng 8

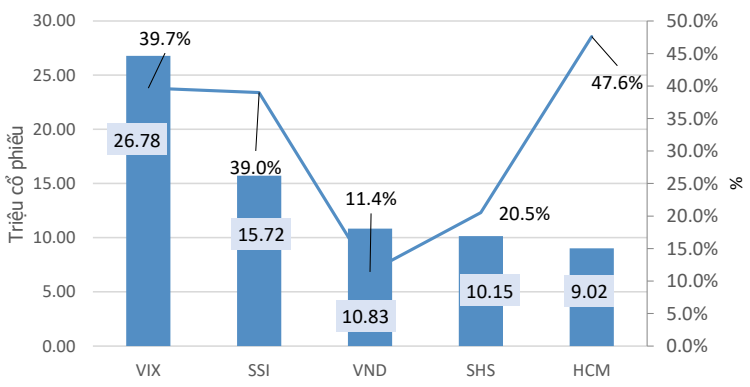


- Ngân hàng
- Chứng khoán
- Điện và năng lượng
- Vận tải hàng hóa
- Bán buôn, Bán lẻ
- Hàng tiêu dùng
- BDS KCN
- Dệt May
- Thiết bị điện
- Thủy sản
- Hàng không
- Vật liệu xây dựng
- Y tế
- Gỗ
- Dược phẩm
- Khai khoáng
- Dịch vụ ăn uống và lưu trú
- Nước và môi trường
- BDS
- Thép
- Xây dựng
- Dầu khí
- Phân bón
- Nông nghiệp
- Công nghệ viễn thông
- Chăn nuôi
- Nhựa
- Cao su
- Đường
- Hóa chất cơ bản
- Bảo hiểm
- Sản xuất công nghiệp
- Cảng biển
- Dịch vụ tư vấn
- Giấy, Bao bì

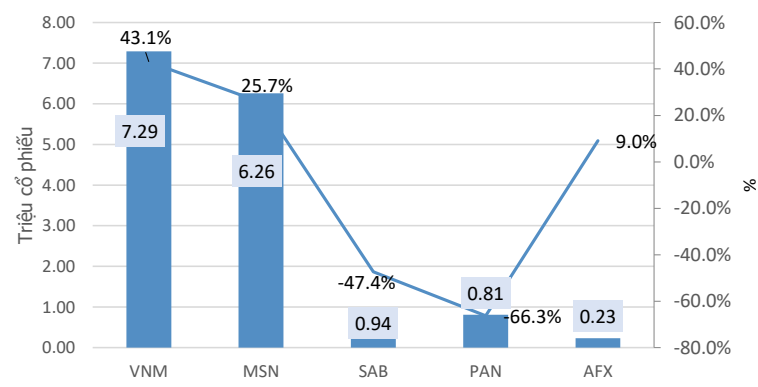
Biến động KLGD theo nhóm ngành trong tháng 8



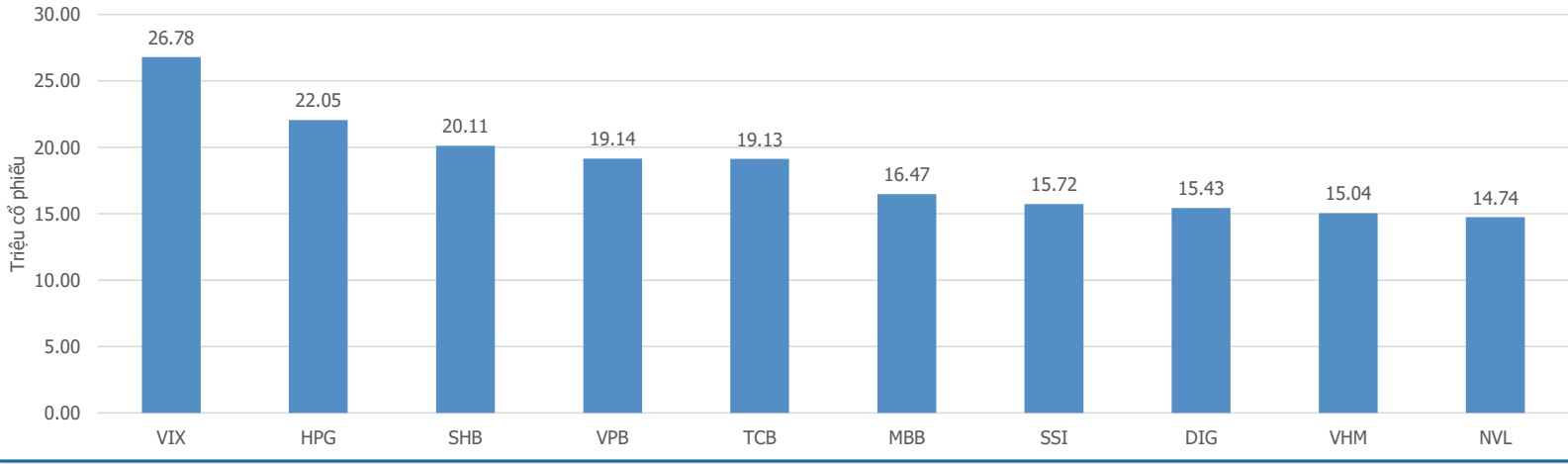
Top biến động KLGD tháng 8 - ngành chứng khoán



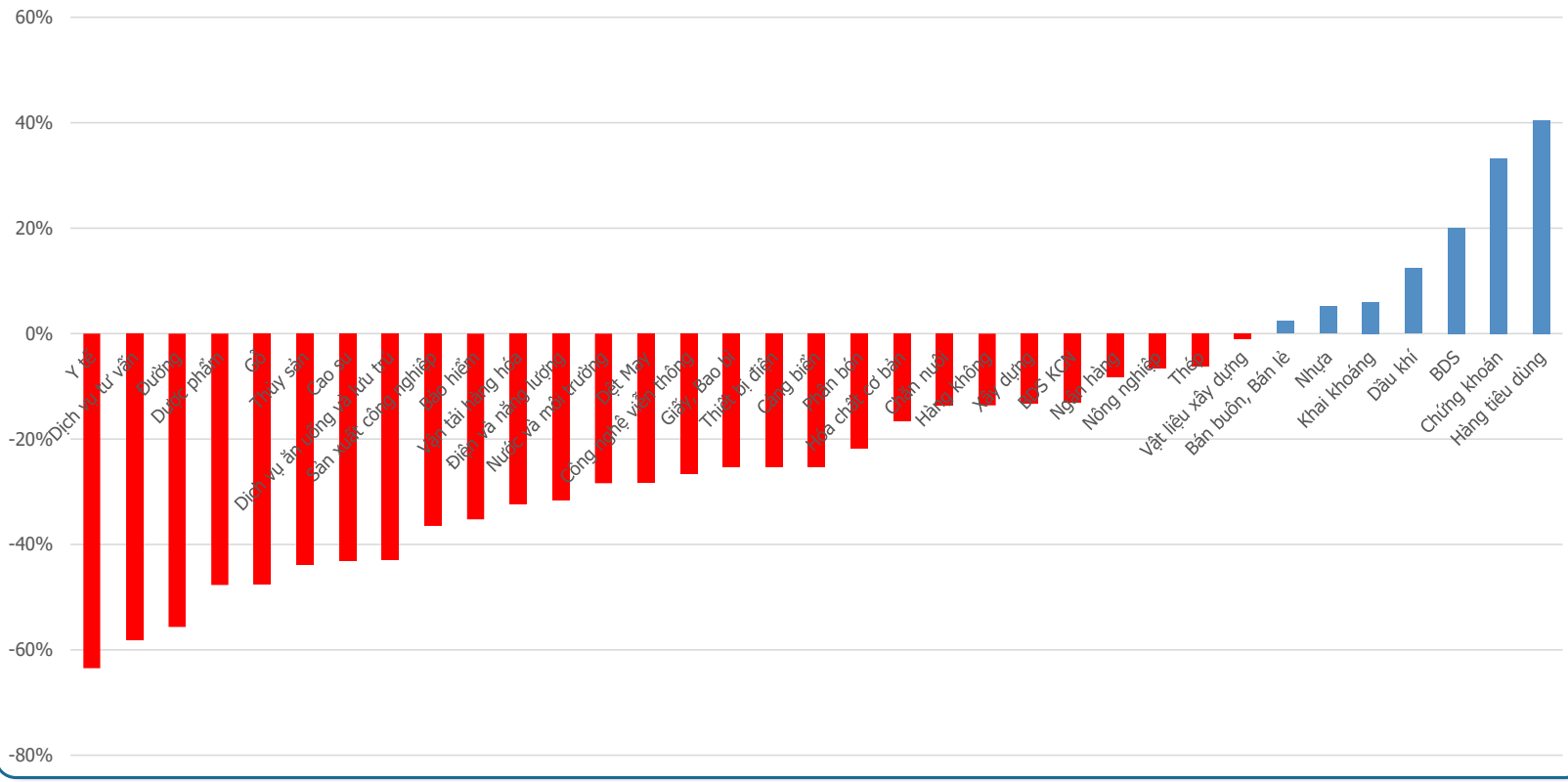
Top biến động KLGD tháng 8 - ngành hàng tiêu dùng



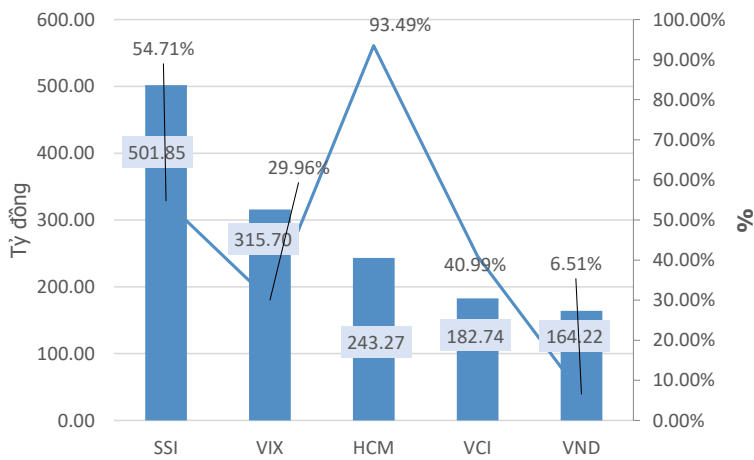
Top khối lượng giao dịch lớn nhất trong tháng 8



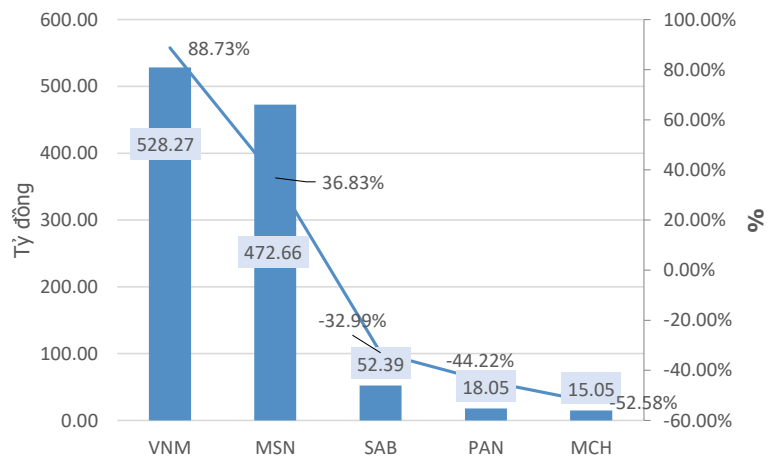
Biến động giá trị giao dịch trong tháng 8



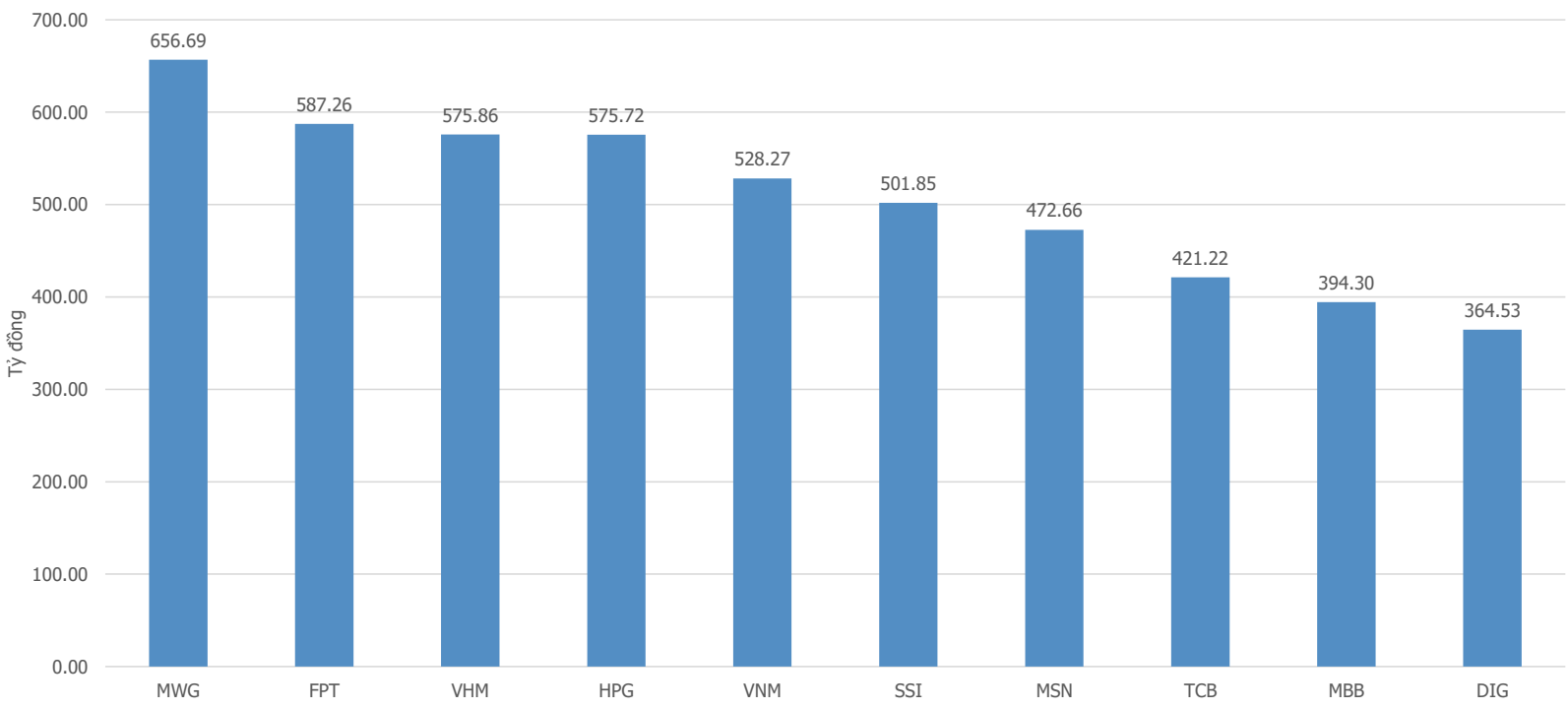
Top biến động GTGD tháng 8 - ngành chứng khoán



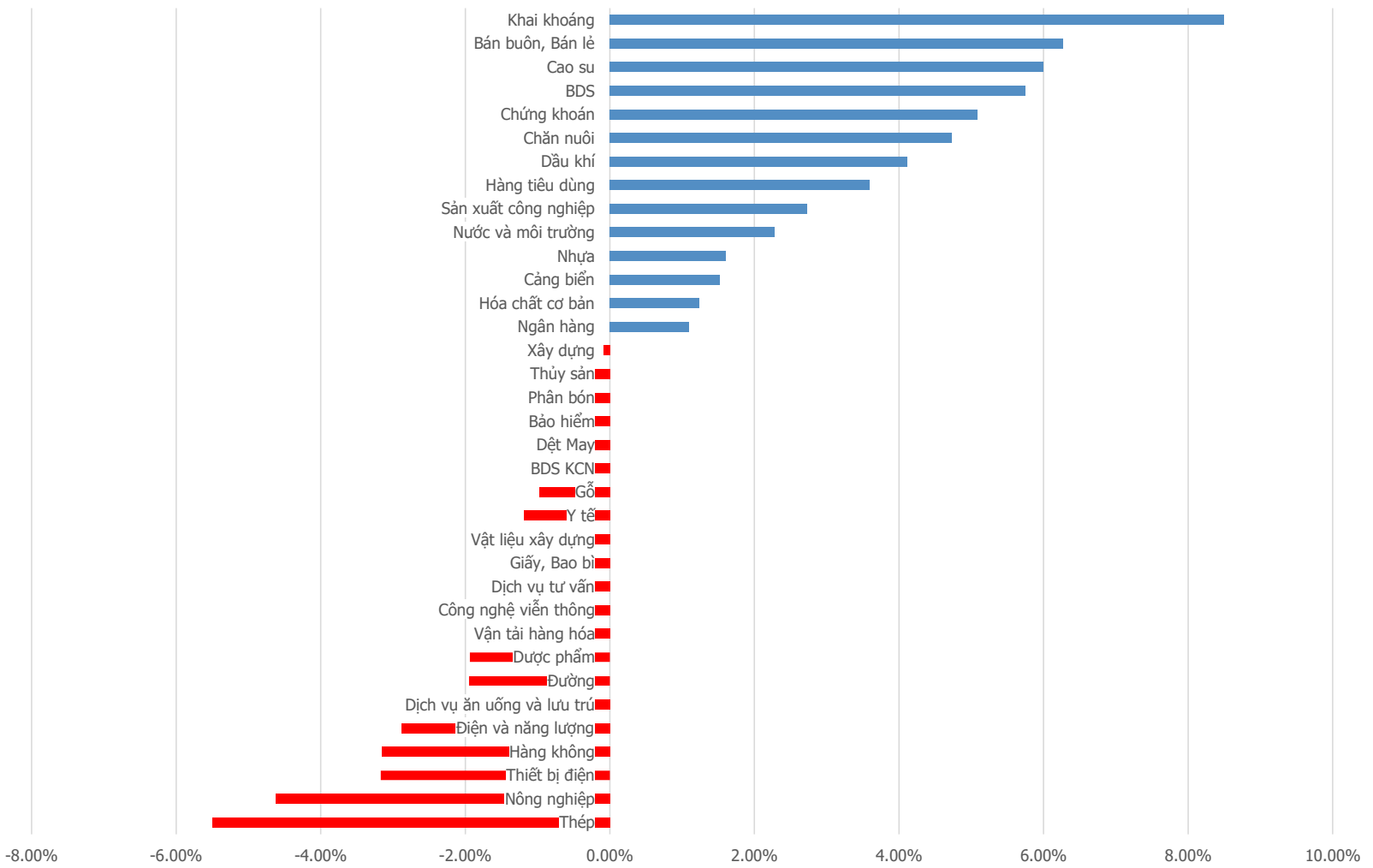
Top biến động GTGD tháng 8 - ngành hàng tiêu dùng



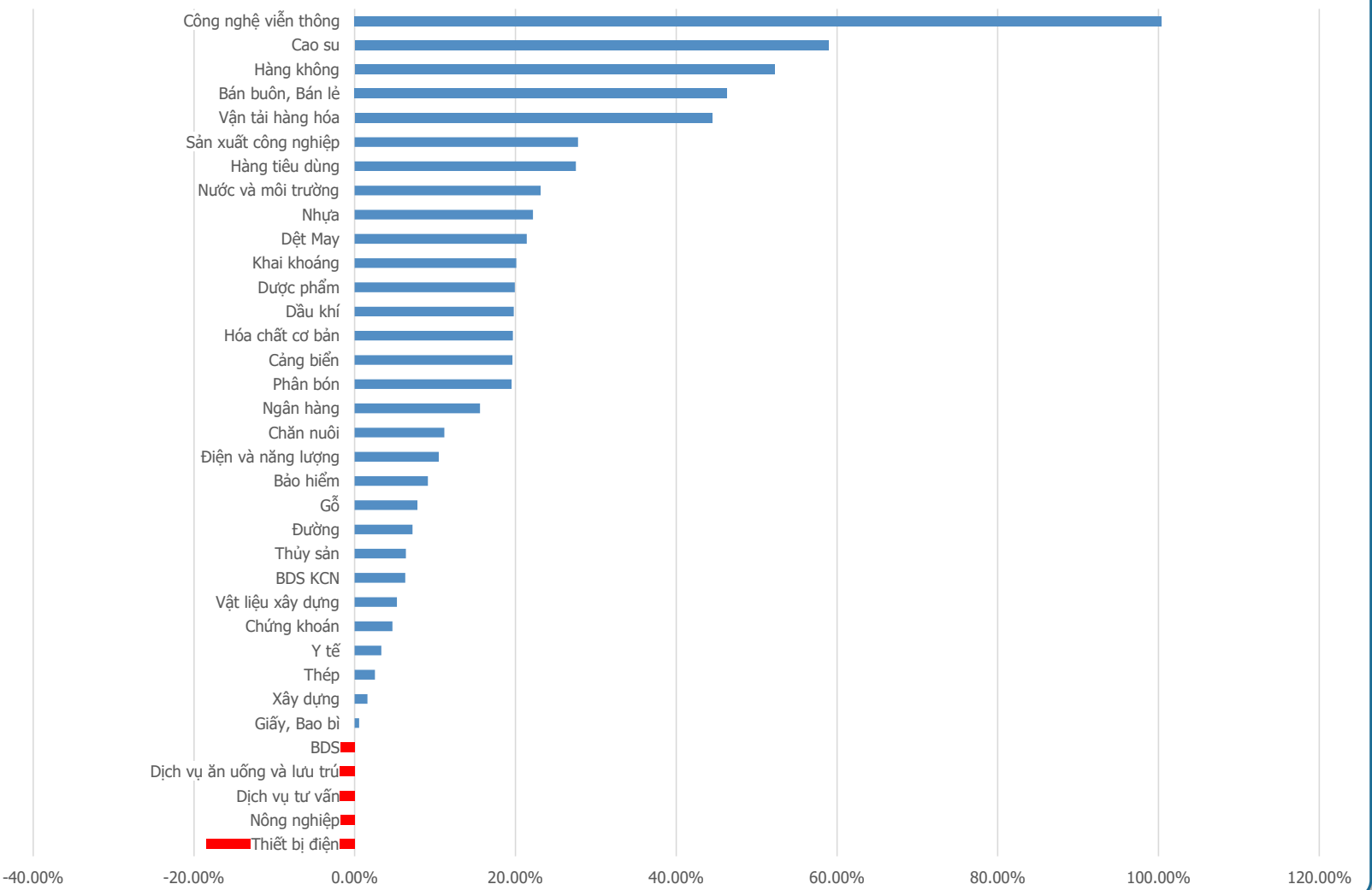
Top giá trị giao dịch lớn nhất tháng 8



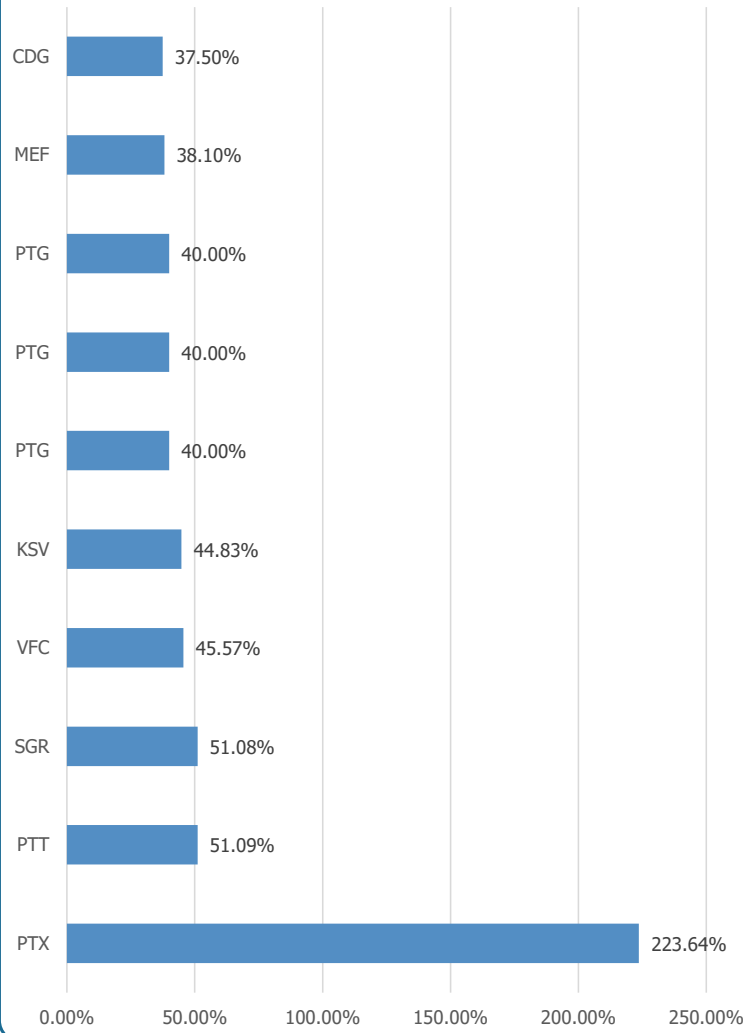
Biến động giá nhóm ngành trong tháng 8



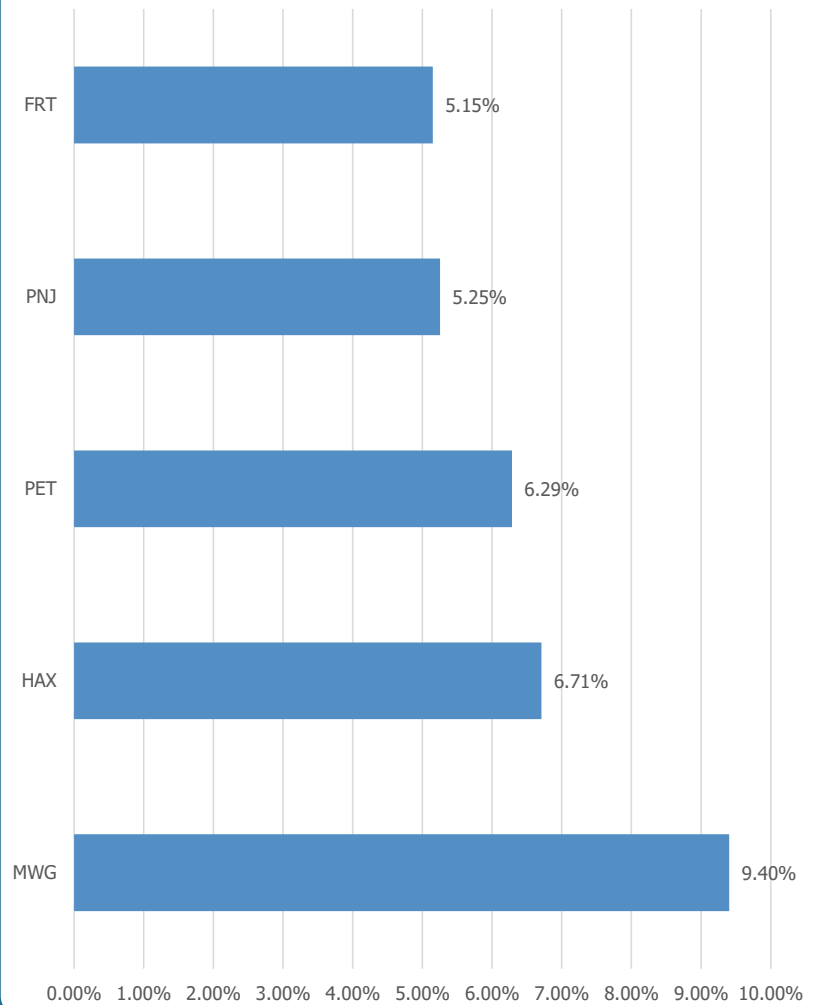
Biến động giá các nhóm ngành từ đầu năm đến nay



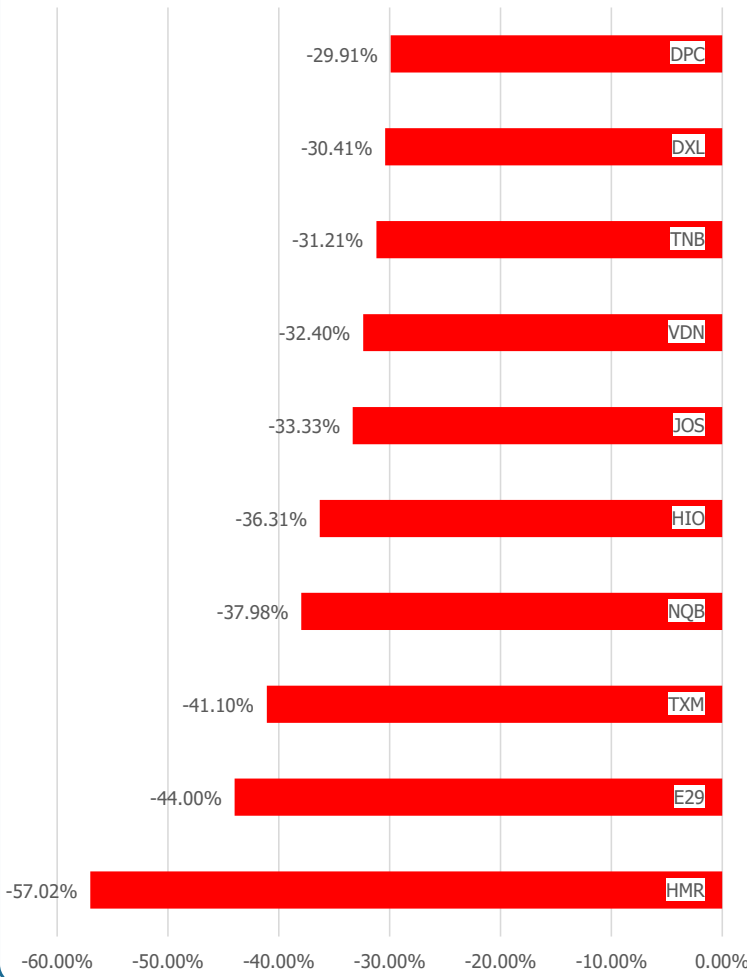
Top tăng giá trong tháng 8



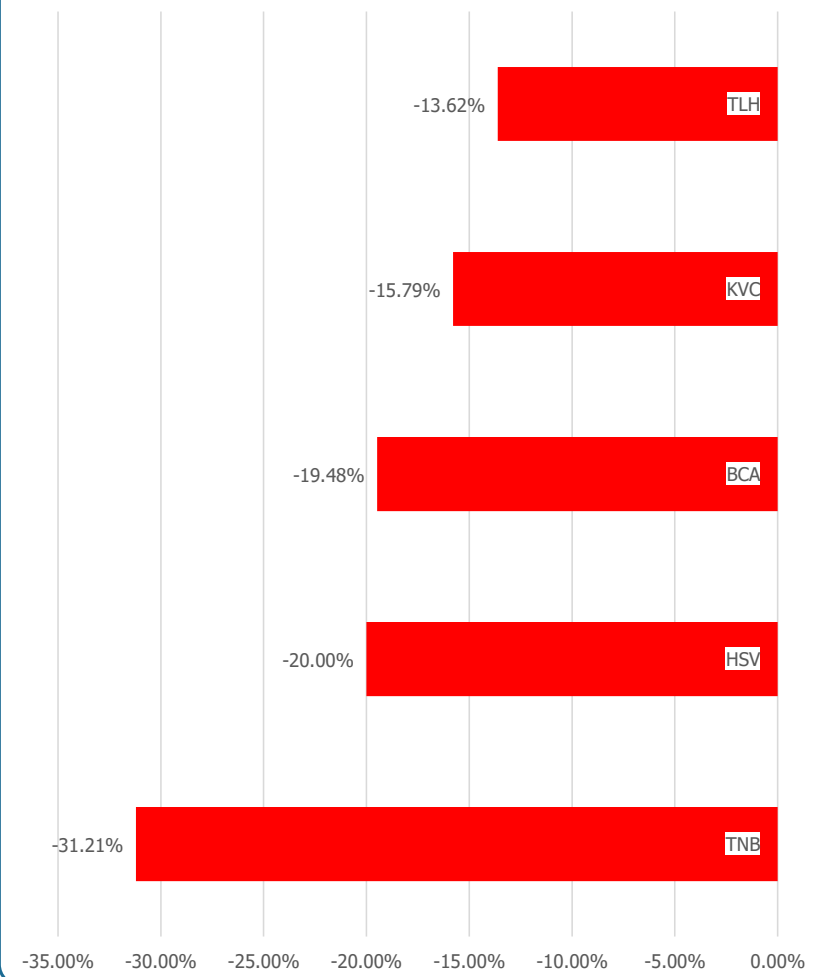
Top tăng giá trong tháng 8 - ngành bán buôn bán lẻ



Top giảm giá trong tháng 8

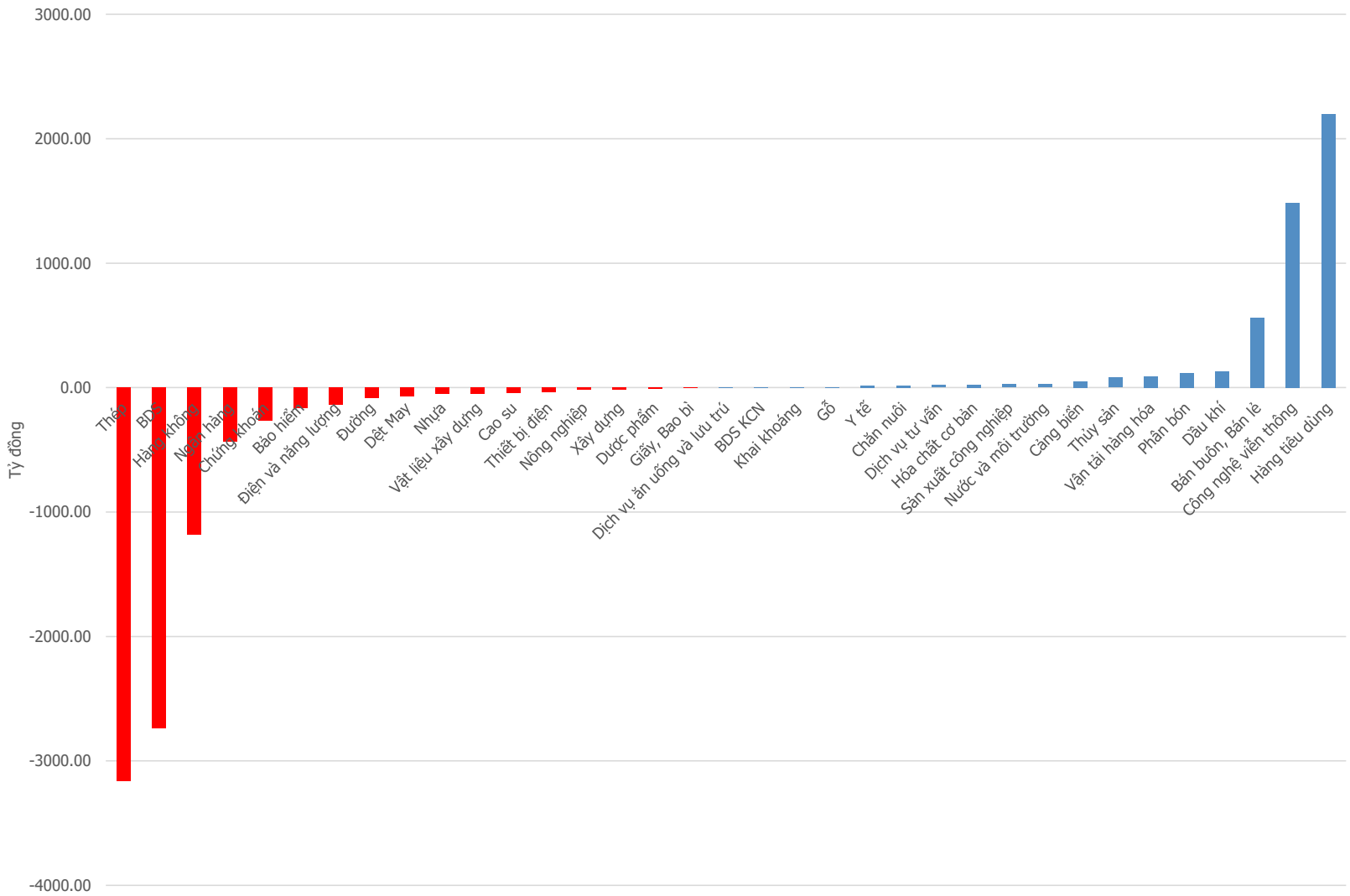


Top giảm giá trong tháng 8 - ngành thép

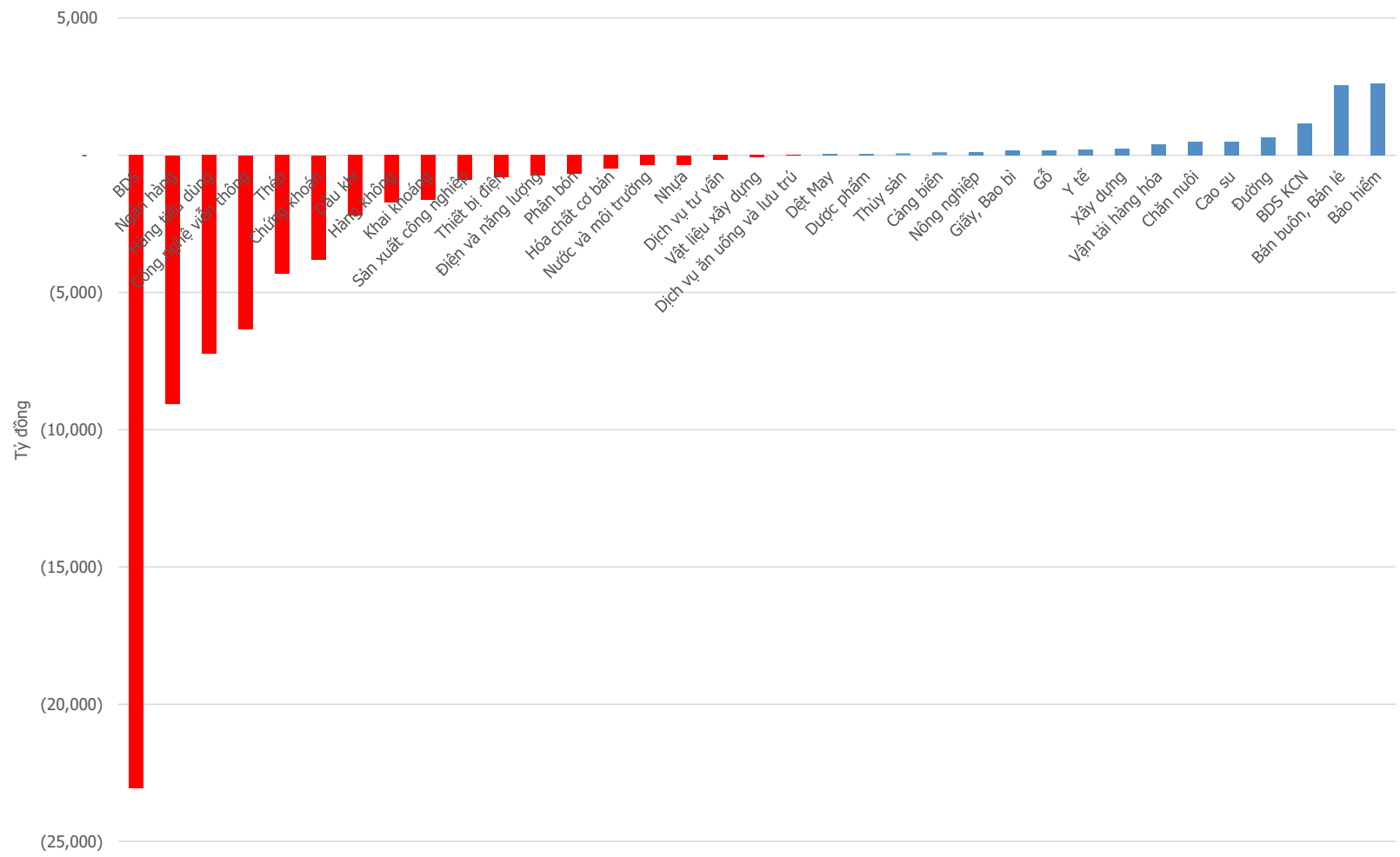




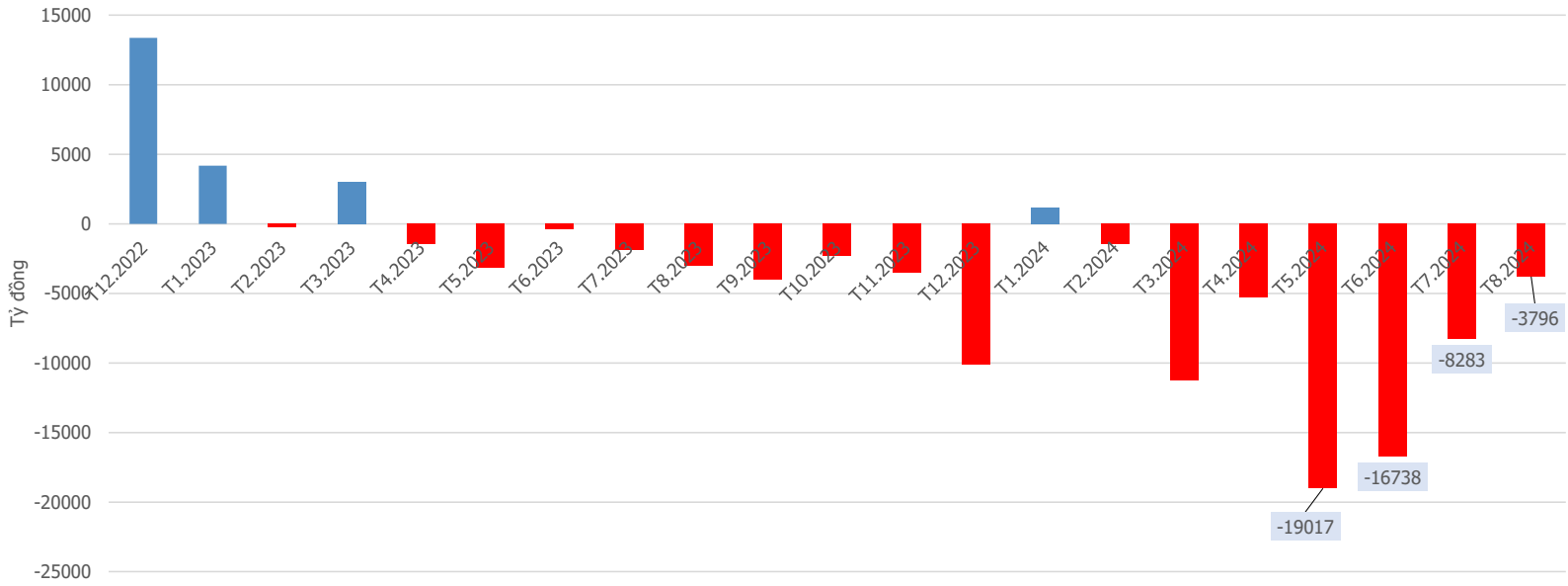
Khối ngoại mua bán ròng các nhóm ngành trong tháng 8



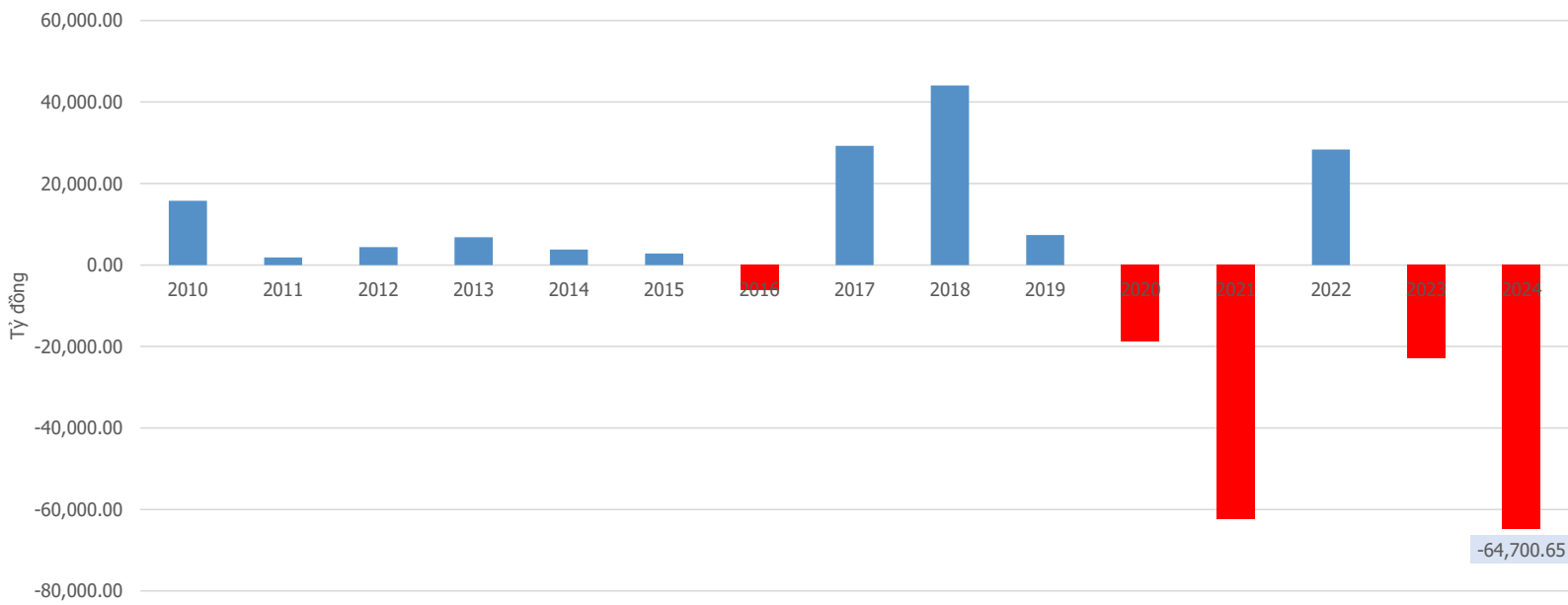
Khối ngoại mua bán ròng theo nhóm ngành từ đầu năm đến nay



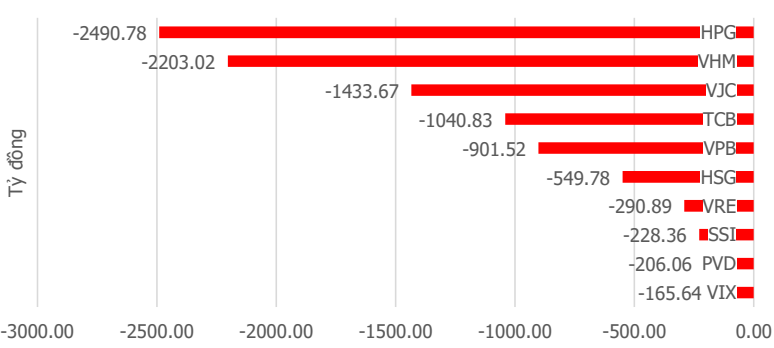
Mua bán ròng khối ngoại theo tháng



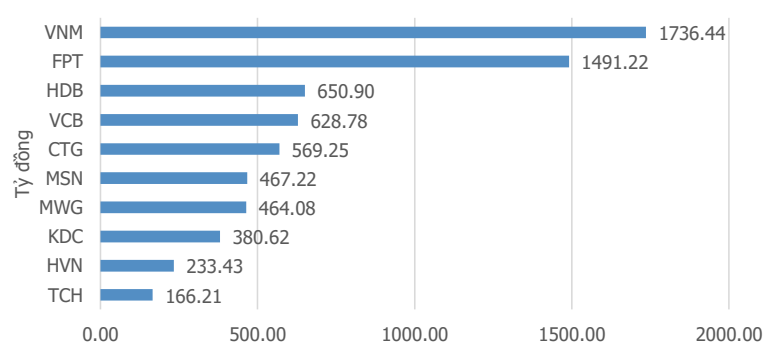
Mua bán ròng khối ngoại các năm



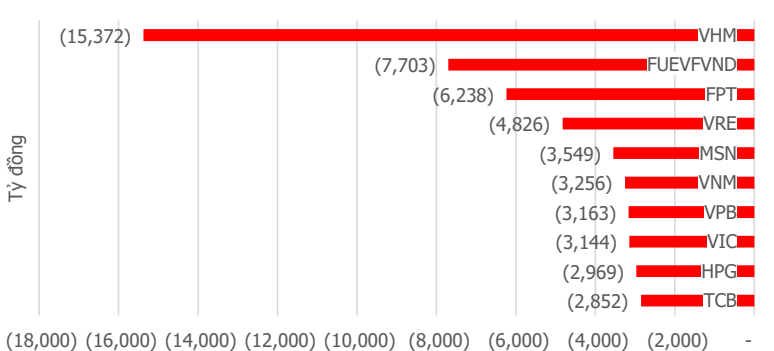
Top bán ròng trong tháng 8



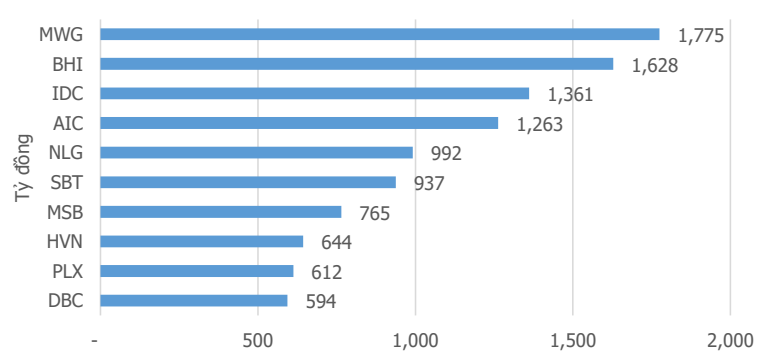
Top mua ròng trong tháng 8



Top bán ròng từ đầu năm đến nay



Top mua ròng từ đầu năm đến nay





QUAN ĐIỂM THỊ TRƯỜNG THÁNG 9/2024

Mặc dù sắc xanh ngự trị từ khi mở cửa cho lúc đóng cửa trong ngày giao dịch cuối tuần trước kỳ nghỉ lễ Quốc khánh 02/09, nhưng biên độ tăng điểm không mạnh và thanh khoản sụt giảm đáng kể, thấp nhất trong 2 tuần trở lại đây. Khối lượng khớp lệnh trên HSX sụt giảm (-17.6%) so với mức trung bình 20 phiên cho thấy tâm lý rất thận trọng của giới đầu tư trước kỳ nghỉ lễ. VN-Index có 4 phiên tăng điểm liên tiếp tuần nhưng xu hướng chính là vẫn là đi ngang với 7 phiên tích lũy trong biên độ hẹp.

Trên biểu đồ tuần, sau 2 tuần tăng mạnh thiết lập xu hướng tích cực trước đó thì VN-Index có tuần giảm điểm nhẹ với thanh khoản sụt giảm. Dù đóng cửa tuần đỏ điểm (-0.11%), nhưng tín hiệu tiêu cực chưa xuất hiện, VN-Index vẫn đang trong quá trình Sideway để tích trữ thêm động lượng, hướng tới kỳ vọng vượt mốc tâm lý 1,300 điểm trong thời gian tới.

Xét trên biểu đồ tháng, VN-Index kết thúc tháng 8 với sự đảo chiều tăng (+2.59%) sau sự cố bán tháo trong tuần đầu tiên. Áp lực bán tháo đẩy VN-Index về vùng hỗ trợ (1,185-1,195) điểm đã ngay lập tức kích hoạt lực cầu bắt đáy, giúp VN-Index đảo chiều đi lên và ngưỡng hỗ trợ trên được giữ vững cho đến hết tháng. Thanh khoản trong tháng 8 chỉ sụt giảm nhẹ so với tháng trước (-1.76%), đi kèm với đó là áp lực bán rông của khối ngoại đã sụt giảm đáng kể (giảm 54.2% so với tháng 7) và là tháng có giá trị bán rông thấp nhất tính từ tháng 3 năm 2024 đến nay. Đây là một tín hiệu tích cực cho thị trường khi tỷ giá USD/VND đã hạ nhiệt và dư địa bán rông của khối ngoại sẽ không còn lớn cho đến hết năm 2024.

Không có nhiều bất ngờ trong tuần qua, vì vậy quan điểm của chúng tôi vẫn được giữ nguyên với kỳ vọng VN-Index sẽ hướng tới mốc kháng cự (1,320-1,330) điểm trong tháng 9. Chúng tôi khuyến nghị nên giữ chặt danh mục và khi VN-Index có nhịp điều chỉnh test ngưỡng hỗ trợ (1,253-1,255) điểm thì chúng ta mạnh dạn mở thêm vị thế mua mới, gia tăng thêm tỷ trọng các cổ phiếu đang có lợi nhuận trong danh mục.

LIÊN HỆ TRUNG TÂM NGHIÊN CỨU CSI:

Email: csi.research@vncsi.com

Tel: (+84) 24 3926 0099 (109)

Người thực hiện: Lương Văn Sơn

Chuyên viên Phân tích Kinh tế Vĩ mô và Thị trường Chứng khoán

Email: sonlv@vncsi.com.vn

Tuyên bố miễn trách nhiệm: Bản quyền thuộc về Công ty Cổ phần Chứng khoán Kiến Thiết Việt Nam (CSI), những thông tin sử dụng trong báo cáo được thu thập từ những nguồn đáng tin cậy và CSI không chịu trách nhiệm về tính chính xác của chúng. Các nhận định trong bản báo cáo này dựa trên cơ sở phân tích chi tiết và cẩn thận, theo đánh giá chủ quan của chúng tôi, là hợp lý trong thời điểm đưa ra báo cáo, các nhận định trong báo cáo này có thể thay đổi bất kỳ lúc nào mà không báo trước. Báo cáo này không nên được diễn giải như một đề nghị mua hay bán bất cứ một cổ phiếu nào. CSI sẽ không chịu trách nhiệm đối với tất cả hay bất kỳ thiệt hại nào hoặc sự kiện bị coi là thiệt hại đối với việc sử dụng toàn bộ thông tin hoặc ý kiến của báo cáo này. Báo cáo này không được phép sao chép, tái bản bởi bất kỳ cá nhân hoặc tổ chức nào khi chưa được phép của CSI.

TRỤ SỞ CSI

Tầng 11, Tòa nhà TNR, 54A Nguyễn Chí Thanh, Phường Láng Thượng, Quận Đống Đa, Hà Nội

ĐT: + 84 24 3926 0099 Website: <https://www.vncsi.com.vn>

