

NGÀY 05/09/2024

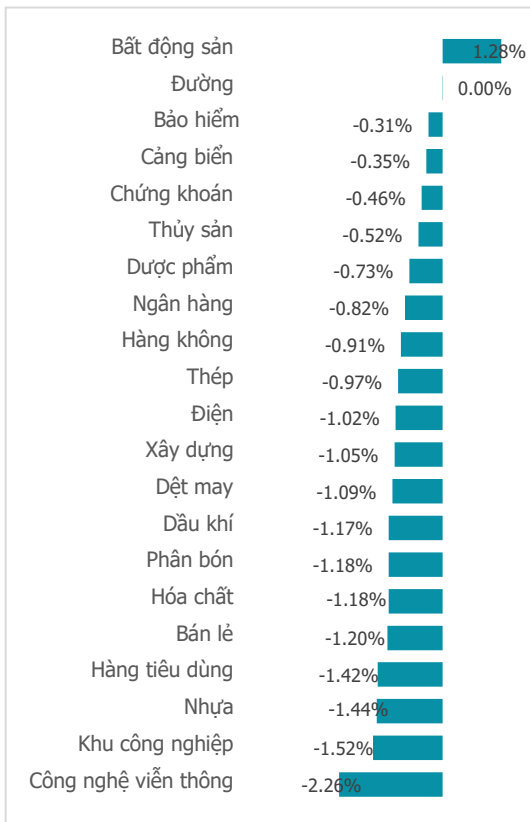
# THẤT THỦ PHIÊN CHIỀU, MỘT MÌNH "NHÓM" VINGROUP KHÓ CỨU VN-INDEX

Tổng quan	Giá trị	Thay đổi
Vn-Index	1,268.21	-0.59%
KLGD (triệu CP)	607.90	0.16%
Giá trị (tỉ)	16,540.85	5.40%
HNXIndex	234.96	-0.50%
KLGD (triệu CP)	46.93	-8.92%
Giá trị (tỉ)	995.80	-3.83%

Khối ngoại	HSX	HNX
Mua (tỉ)	2,777.36	65.40
Bán (tỉ)	3,464.29	50.20
GT ròng (tỉ)	-686.93	15.20

Nguồn: Fiin, CSI tổng hợp

## Thay đổi giá trong phiên



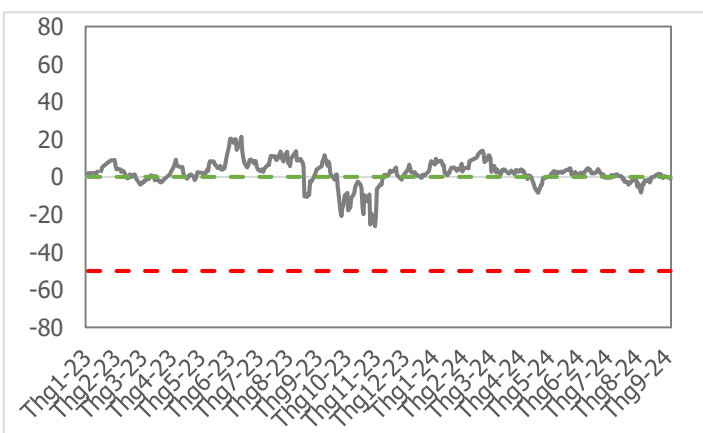
## Điểm nhấn giao dịch

- Sóng gió vẫn chưa trôi qua đối với thị trường chứng khoán châu Á – Thái Bình Dương khi hầu hết các thị trường lớn tiếp tục chìm trong sắc đỏ. Thị trường Việt Nam cũng hụt hơi đáng tiếc trong phiên chiều bất chấp khởi đầu phiên sáng tương đối ấn tượng. Trên biểu đồ kỹ thuật, chỉ số VN-Index hình thành cặp nến Bearish Engulfing thể hiện sự trở dậy của phe bán. Thị trường đạt đỉnh ngay đầu phiên sáng chỉ sau hơn 1 giờ giao dịch đầu tiên tại mức 1,282.21 điểm. Áp lực bán sau đó bất ngờ gia tăng đẩy chỉ số dần về phía tham chiếu. Quả cầu tuyết từ từ lăn sang phiên chiều và khiến chỉ số VN-Index thất thủ. Thị trường mất gần 10 điểm, trong đó nhóm vốn hóa lớn cầm đầu đà điều chỉnh. Điểm sáng hiếm hoi đến từ bộ ba VIC, VHM và VRE, nhóm cổ phiếu Vingroup bật tăng mạnh cùng với thanh khoản cao bất chấp bão lửa điều chỉnh. Đóng cửa phiên giao dịch ngày 5/9, chỉ số VN-Index đóng cửa ở mức 1,268.21 điểm, giảm 7.59 điểm (-0.59%), kéo dài chuỗi ngày buồn đầu tháng 9.
- Thanh khoản thị trường gần như đi ngang, tương đương với mức bình quân 20 phiên giao dịch. Lũy kế cuối phiên giao dịch, thanh khoản khớp lệnh trên sàn HSX đạt 607 triệu cổ phiếu (+0.16%), tương đương 16,540 tỷ đồng (+5.40%) về giá trị giao dịch.
- Độ mở thị trường chìm trong bão lửa với 19/21 nhóm ngành điều chỉnh. Gây áp lực lớn lên tâm lý thị trường trong phiên là các nhóm ngành như: Công nghệ viễn thông (-2.26%), BĐS KCN (-1.52%), Nhựa (-1.44%), Thực phẩm tiêu dùng (-1.42%),... Ở chiều ngược lại, BĐS dân cư (+1.28%) và Đường (+0.00%) là 2 nhóm ngành duy nhất ngược dòng thành công.
- Khối ngoại bán ròng phiên thứ 2 liên tiếp kể từ đầu tháng 9. Tính đến cuối phiên, nhóm nhà đầu tư ngoại bán ròng -686 tỷ đồng trên sàn HSX. Tâm điểm bán ròng trong phiên hôm nay là nhóm cổ phiếu: FPT (-272 tỷ đồng), HPG (-92 tỷ đồng), VPB (-89 tỷ đồng),... Ở chiều mua ròng, khối ngoại giải ngân mạnh một số cổ phiếu: VHM (+197 tỷ đồng), VNM (+95 tỷ đồng), FUEVFNND (+63 tỷ đồng),...

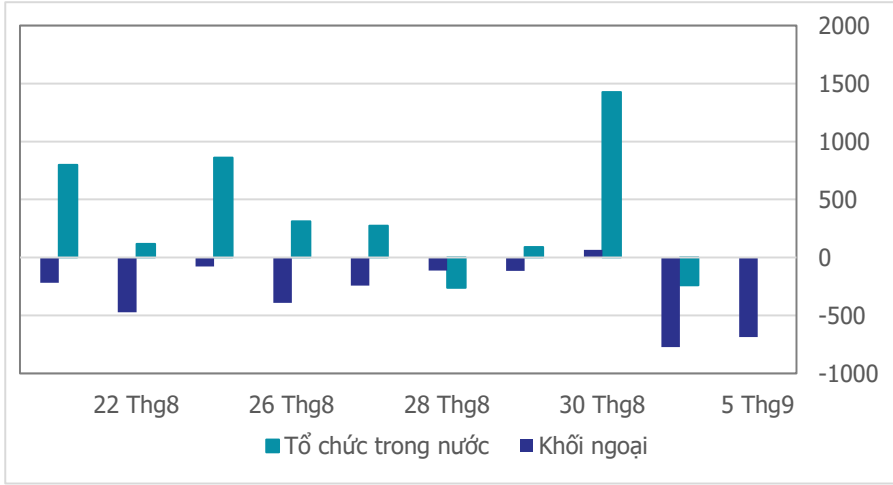
## Quan điểm thị trường

- VN-Index mặc dù đã có phiên giảm điểm thứ 2 liên tiếp với thanh khoản nhích nhẹ so với phiên hôm qua nhưng vẫn chưa có sự bùng nổ khi khối lượng khớp lệnh trên HSX tương đương với mức trung bình 20 phiên. Phiên giảm hôm nay chủ yếu gia tăng trong phiên chiều trong khi phần lớn thời gian trước đó đều duy trì sắc xanh khá tốt. Áp lực bán rõ ràng có xu hướng gia tăng, song vì thanh khoản chưa bùng nổ nên xu hướng tăng đã hình thành trước đó vẫn chưa bị bẻ gãy. Trong một vài phiên tới, áp lực bán sẽ tiếp tục tăng và khả năng cao sẽ đẩy VN-Index về vùng hỗ trợ kỳ vọng (1,253 - 1,255) điểm. Tại mốc hỗ trợ này, chúng ta có thể mở thêm vị thế mua mới và gia tăng thêm tỷ trọng các mã đang có lợi nhuận trong danh mục.

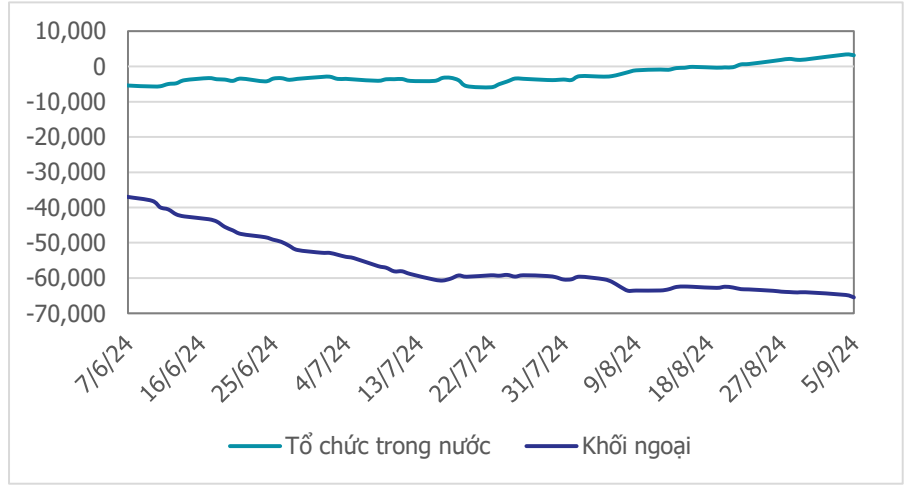
## Tâm lý thị trường



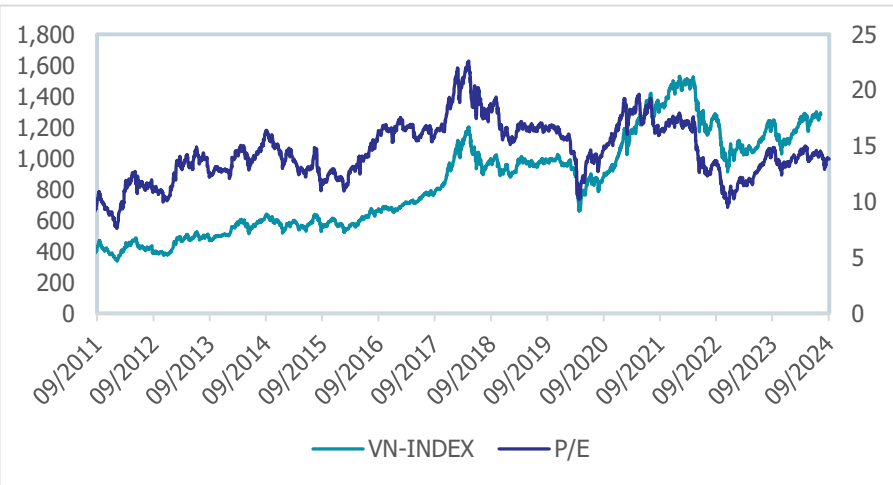
**Giao dịch tổ chức trong nước và khối ngoại 10 phiên (tỉ)**



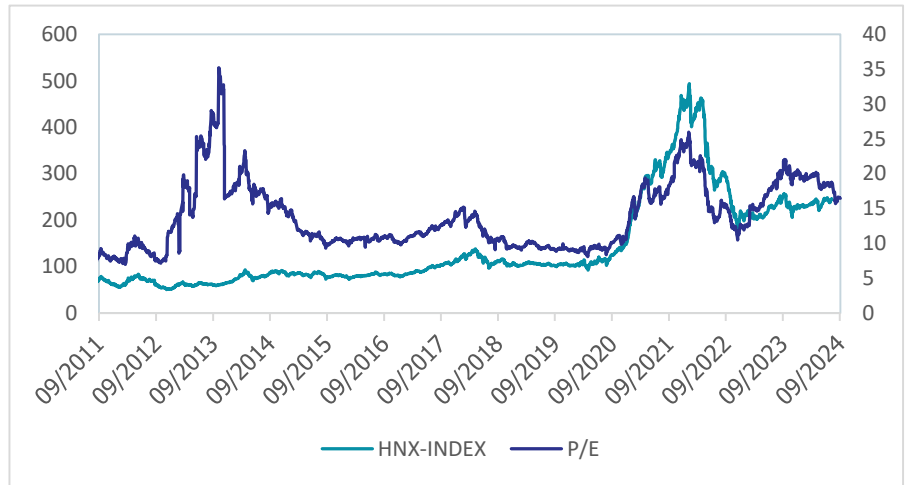
**Lũy kế tổ chức trong nước và khối ngoại 3 tháng gần đây (tỉ)**



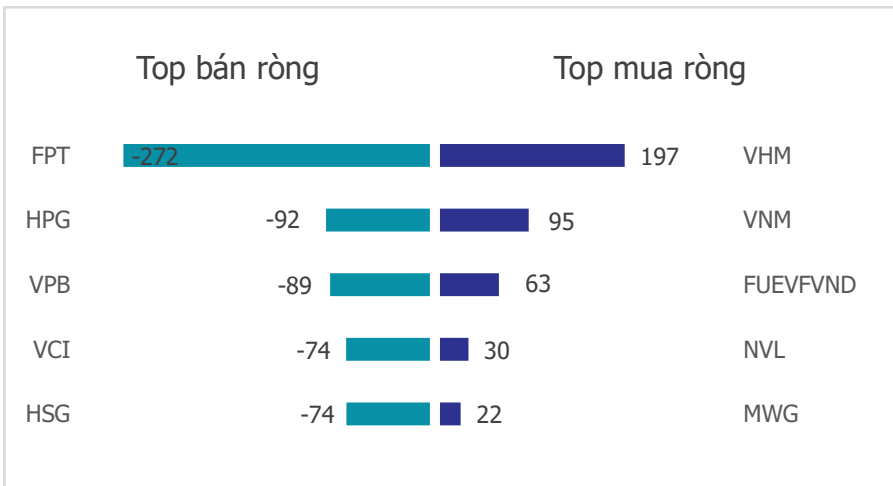
**VN Index - PE lịch sử**



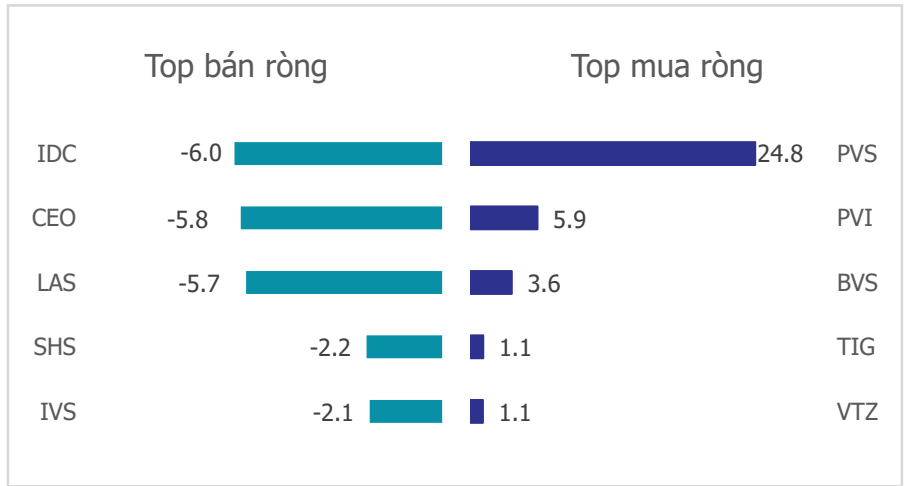
**HNX Index - PE lịch sử**



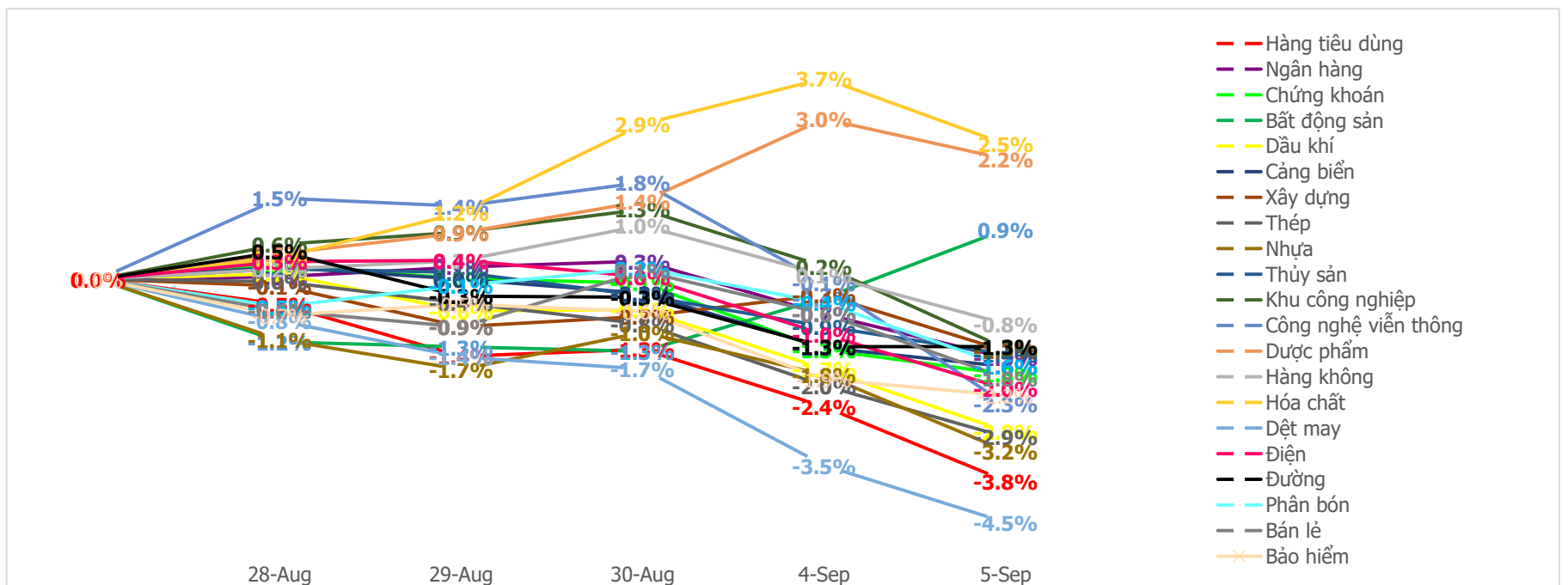
**Mua bán ròng khối ngoại HSX phiên gần nhất (tỉ)**



**Mua bán ròng khối ngoại HNX phiên gần nhất (tỉ)**



**Diễn biến giao dịch theo nhóm ngành lũy kế 5 phiên gần nhất**



## LIÊN HỆ TRUNG TÂM NGHIÊN CỨU CSI:

Email: [csi.research@vncsi.com](mailto:csi.research@vncsi.com)

Tel: (+84) 24 3926 0099 (109)

---

### Người thực hiện: Lương Văn Sơn

Chuyên viên Phân tích Kinh tế Vĩ mô và Thị trường Chứng khoán

Email: [sonlv@vncsi.com.vn](mailto:sonlv@vncsi.com.vn)

**Hệ Thống Khuyến Nghị:** Hệ thống khuyến nghị của CTCP Chứng khoán Kiến Thiết Việt Nam (CSI) được xây dựng dựa trên mức chênh lệch của giá mục tiêu 12 tháng và giá cổ phiếu trên thị trường tại thời điểm đánh giá.

Xếp hạng	Khi (giá mục tiêu – giá hiện tại)/giá hiện tại
MUA	$\geq 20\%$
KHẢ QUAN	Từ 10% đến 20%
PHÙ HỢP THỊ TRƯỜNG	Từ -10% đến +10%
KÉM KHẢ QUAN	Từ -10% đến - 20%
BÁN	$\leq -20\%$

**Tuyên bố miễn trách nhiệm:** Bản quyền thuộc về Công ty Cổ phần Chứng khoán Kiến Thiết Việt Nam (CSI), những thông tin sử dụng trong báo cáo được thu thập từ những nguồn đáng tin cậy và CSI không chịu trách nhiệm về tính chính xác của chúng. Các nhận định trong báo cáo này dựa trên cơ sở phân tích chi tiết và cẩn thận, theo đánh giá chủ quan của chúng tôi, là hợp lý trong thời điểm đưa ra báo cáo, các nhận định trong báo cáo này có thể thay đổi bất kỳ lúc nào mà không báo trước. Báo cáo này không nên được diễn giải như một đề nghị mua hay bán bất cứ một cổ phiếu nào. CSI sẽ không chịu trách nhiệm đối với tất cả hay bất kỳ thiệt hại nào hoặc sự kiện bị coi là thiệt hại đối với việc sử dụng toàn bộ thông tin hoặc ý kiến của báo cáo này. Báo cáo này không được phép sao chép, tái bản bởi bất kỳ cá nhân hoặc tổ chức nào khi chưa được phép của CSI.

### TRỤ SỞ CSI

Tầng 11, Tòa nhà TNR, 54A Nguyễn Chí Thanh, Phường Láng Thượng, Quận Đống Đa, Hà Nội

ĐT: + 84 24 3926 0099 Website: <https://www.vncsi.com.vn>