

SÓNG GIÓ NGAY ĐẦU TUẦN, VN-INDEX MẤT HƠN 6 ĐIỂM

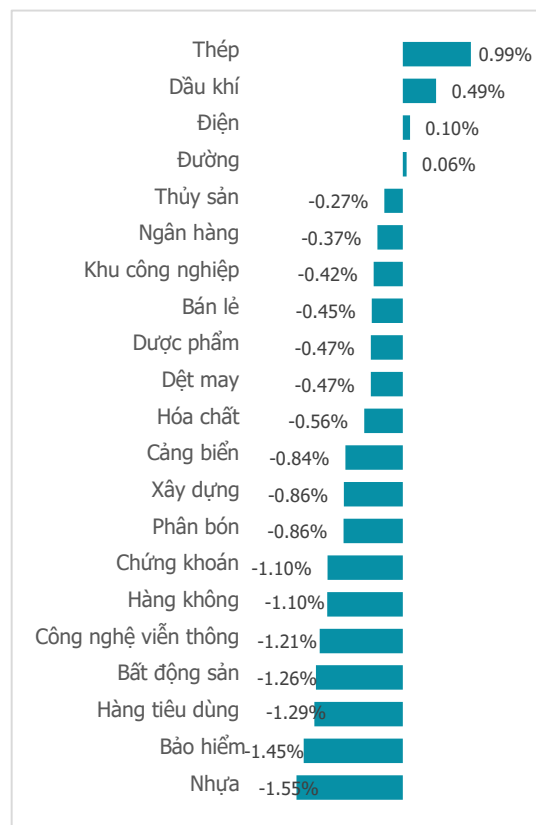
NGÀY 09/09/2024

Tổng quan	Giá trị	Thay đổi
Vn-Index	1,267.73	-0.49%
KLGD (triệu CP)	462.79	-21.81%
Giá trị (tỉ)	11,670.91	-24.50%
HNXIndex	233.46	-0.51%
KLGD (triệu CP)	59.36	27.72%
Giá trị (tỉ)	1,121.63	23.00%

Khoi ngoại	HSX	HNX
Mua (tỉ)	1,190.78	73.50
Bán (tỉ)	1,673.86	75.10
GT ròng (tỉ)	-483.08	-1.59

Nguồn: Fiin, CSI tổng hợp

Thay đổi giá trong phiên



Điểm nhấn giao dịch

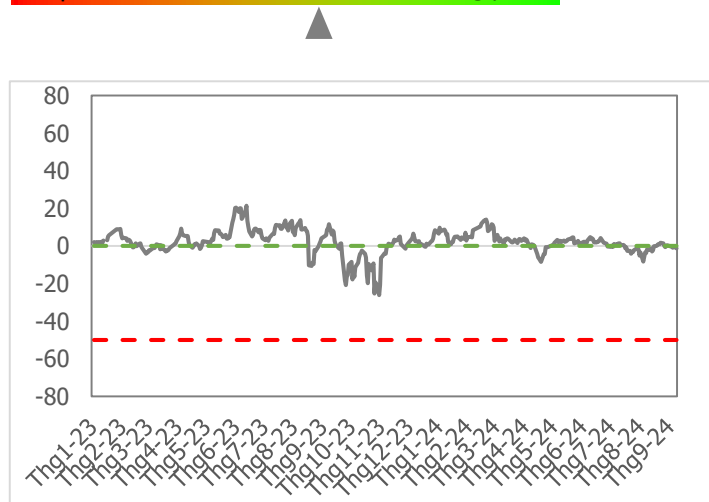
- Sự tiêu cực từ thị trường tài chính toàn cầu cùng với việc thiếu nhóm ngành dẫn dắt khiến thị trường trải qua phiên giao dịch đầu tuần nhiều giông bão. Sắc đỏ nhấn chìm hoàn toàn chỉ số VN-Index trong suốt cả phiên giao dịch. Sức ép điều chỉnh đã đè nặng lên chỉ số ngay sau khi mở cửa. Thị trường mở gap rơi hơn 4 điểm ngay sau phiên ATO, áp lực bán tiếp tục khiến thị trường từ từ trượt dốc với mức giảm sâu nhất gần 11 điểm tại vùng MA20. Trong đó nhóm vốn hóa lớn gây áp lực trong cả phiên giao dịch, chỉ số VN30 kết phiên giảm 8.24 điểm. Điểm sáng trong phiên đến từ nhóm cổ phiếu thép và chăn nuôi khi ngược dòng và thu hút thanh khoản khá lớn. Thanh khoản thị trường phiên hôm nay ở mức thấp, có thể thấy mức độ phục hồi vẫn rất hạn chế và nhà đầu tư vẫn đang bắt đáy một cách thụ động. Đóng cửa phiên giao dịch ngày 9/9, chỉ số VN-Index đóng cửa ở mức 1,267.73 điểm, giảm 6.23 điểm (-0.49%).
- Thanh khoản thị trường trong cảnh "điều hui chợ chiều" khi thanh khoản sụt giảm đến -26.6% so với mức bình quân 20 phiên giao dịch. Lũy kế cuối phiên giao dịch, thanh khoản khớp lệnh trên sàn HSX đạt 462 triệu cổ phiếu (-21.81%), tương đương 11,670 tỷ đồng (-24.5%) về giá trị giao dịch.
- Độ mở thị trường quay lại cảnh "đông tàn" từ đầu tháng 9 với 17/21 nhóm ngành điều chỉnh. Gây áp lực lớn lên thị trường trong phiên hôm nay là các nhóm ngành như: Nhựa (-1.55%), Bảo hiểm (-1.45%), Thực phẩm tiêu dùng (-1.29%), BĐS dân cư (-1.26%),... Ở chiều ngược lại, những nhóm ngành ngược dòng thành công tiêu biểu gồm có: Thép (+0.99%), Dầu khí (+0.49%), Điện (+0.10%), Đường (+0.06%).
- Khối ngoại bán ròng trong xuyên suốt phiên giao dịch với giá trị lũy kế đạt -483 tỷ đồng. Tâm điểm bán ròng trong phiên là nhóm cổ phiếu vốn hóa lớn như: FPT (-109 tỷ đồng), MSN (-79 tỷ đồng), HPG (-76 tỷ đồng),... Ở chiều mua ròng, nhóm nhà đầu tư ngoại giải ngân một vài mã như: DGW (+38 tỷ đồng), TCB (+36 tỷ đồng), DBC (+26 tỷ đồng),...

Quan điểm thị trường

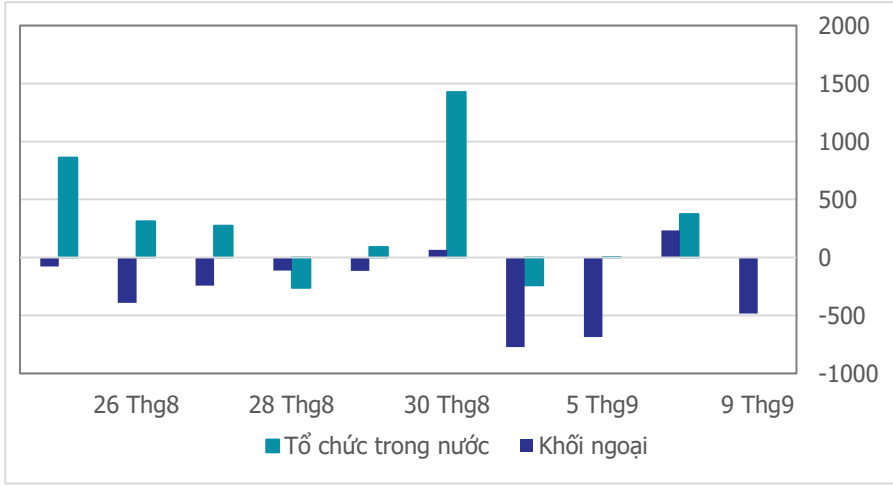
- Áp lực bán chiếm ưu thế trong phiên giao dịch tuần mới sau cơn bão Yagi. Số ngành giảm điểm áp đảo với 17/21 nhóm ngành giảm giá như Nhựa (-1.55%), Bảo hiểm (-1.45%), Thực phẩm tiêu dùng (-1.29%), BĐS Dân cư (-1.26%)... Tuy vậy, áp lực bán tháo vẫn chưa xảy ra và thanh khoản sụt giảm mạnh so với trước đó, khối lượng khớp lệnh trên HSX giảm (-26.6%) so với mức trung bình 20 phiên. Phiên giảm hôm nay cũng chưa đủ động lượng để đảo ngược xu hướng tăng điểm đã hình thành trước đó và thiên về nhịp chỉnh trong ngắn hạn để test lại ngưỡng hỗ trợ (1,253 - 1,255) điểm. Vì vậy, chúng tôi vẫn duy trì quan điểm nắm giữ và kiên nhẫn chờ VN-Index test ngưỡng hỗ trợ để mở thêm vị thế mua mới cũng như gia tăng thêm tỷ trọng ở các mã đang có lợi nhuận trong danh mục.

Tâm lý thị trường

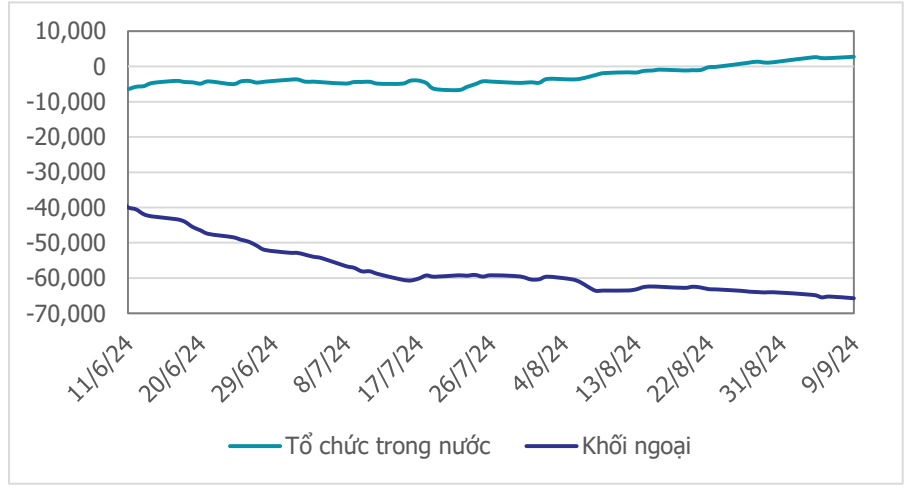
Bí quan Hưng phấn



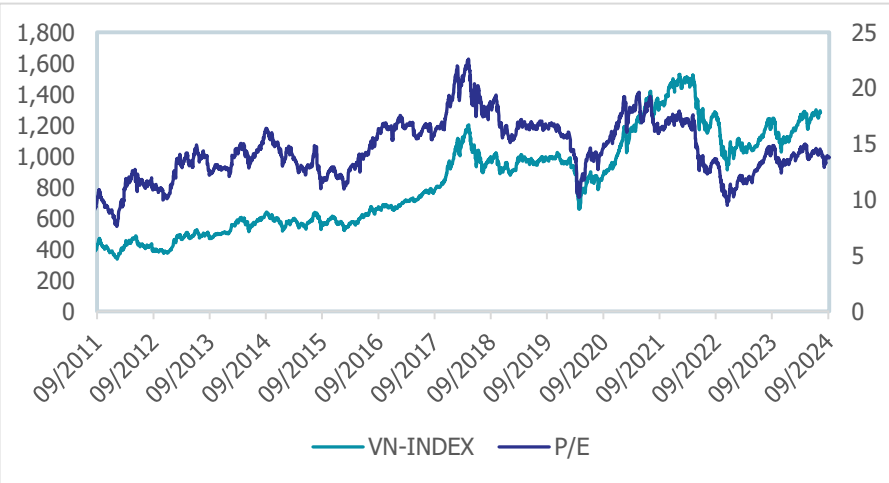
Giao dịch tổ chức trong nước và khối ngoại 10 phiên (tỉ)



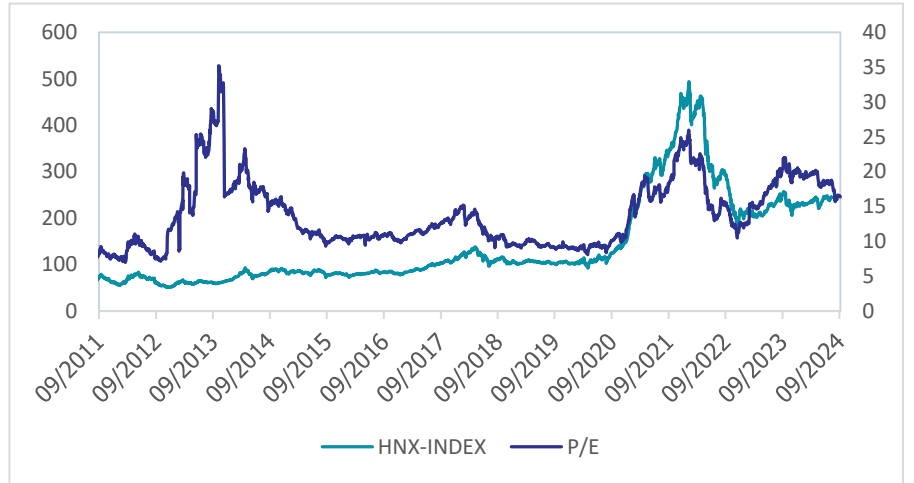
Lũy kế tổ chức trong nước và khối ngoại 3 tháng gần đây (tỉ)



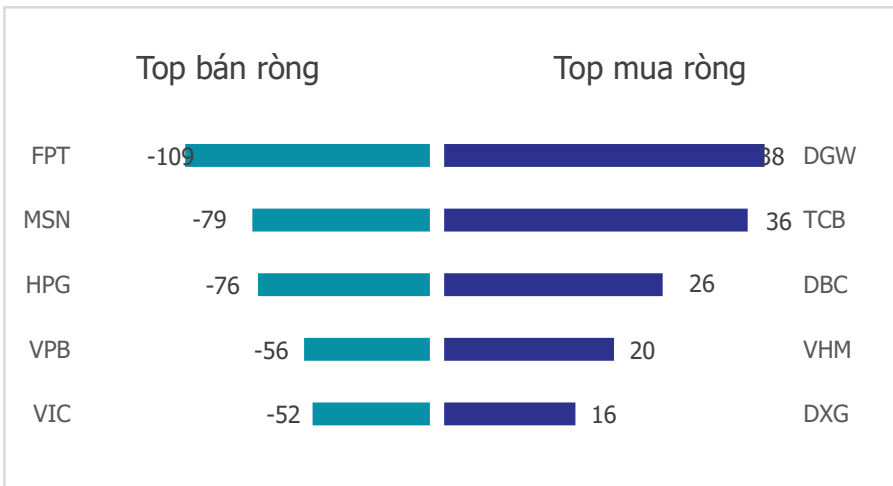
VN Index - PE lịch sử



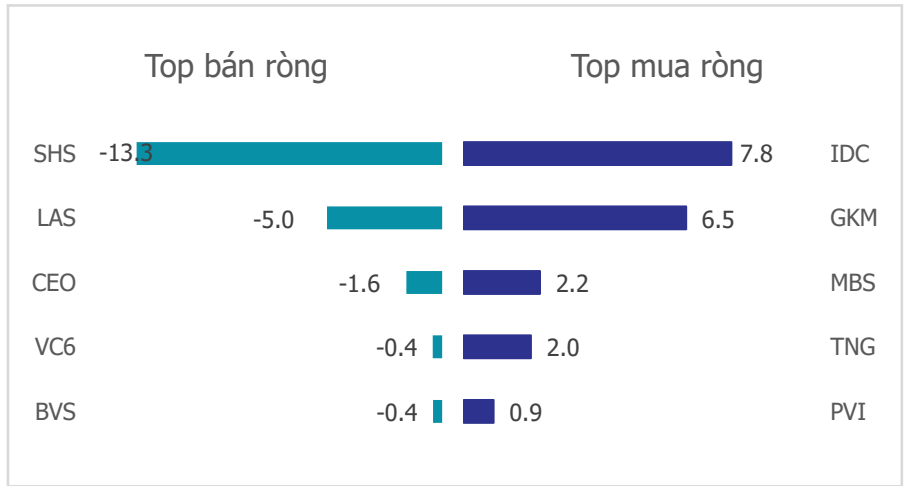
HNX Index - PE lịch sử



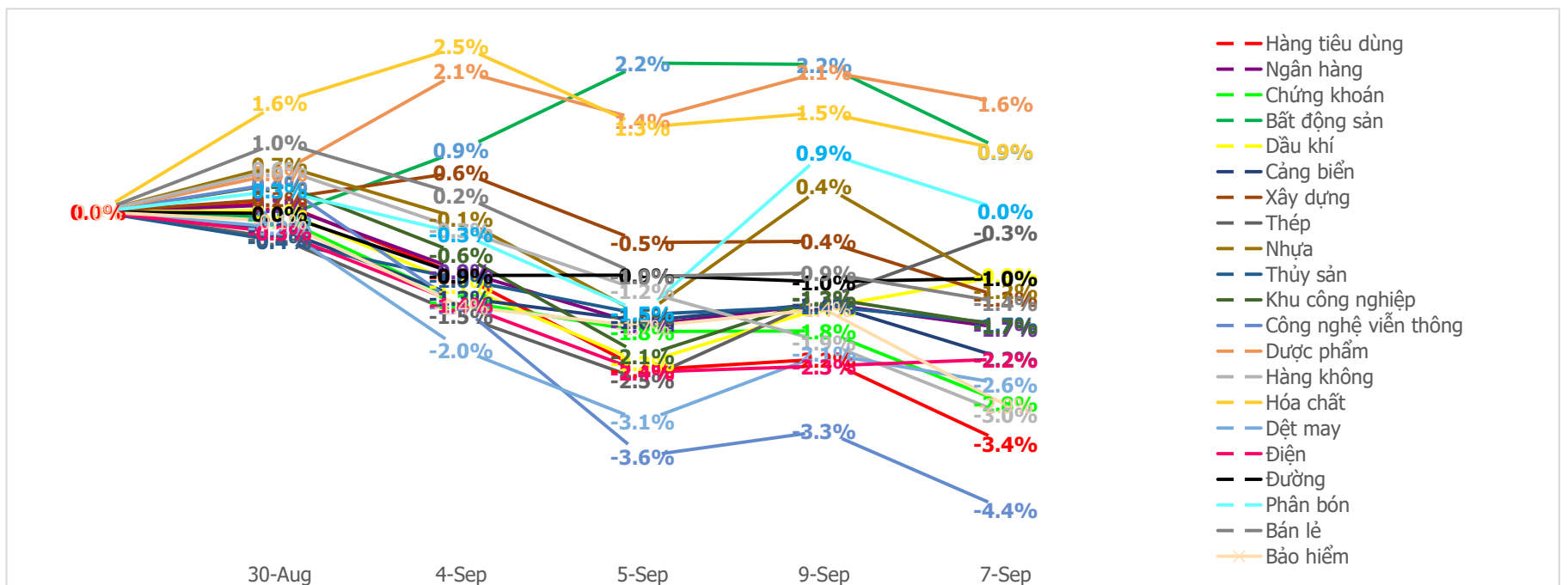
Mua bán ròng khối ngoại HSX phiên gần nhất (tỉ)



Mua bán ròng khối ngoại HNX phiên gần nhất (tỉ)



Diễn biến giao dịch theo nhóm ngành lũy kế 5 phiên gần nhất



LIÊN HỆ TRUNG TÂM NGHIÊN CỨU CSI:

Email: csi.research@vncsi.com

Tel: (+84) 24 3926 0099 (109)

Người thực hiện: Lương Văn Sơn

Chuyên viên Phân tích Kinh tế Vĩ mô và Thị trường Chứng khoán

Email: sonlv@vncsi.com.vn

Hệ Thống Khuyến Nghị: Hệ thống khuyến nghị của CTCP Chứng khoán Kiến Thiết Việt Nam (CSI) được xây dựng dựa trên mức chênh lệch của giá mục tiêu 12 tháng và giá cổ phiếu trên thị trường tại thời điểm đánh giá.

Xếp hạng	Khi (giá mục tiêu – giá hiện tại)/giá hiện tại
MUA	$\geq 20\%$
KHẢ QUAN	Từ 10% đến 20%
PHÙ HỢP THỊ TRƯỜNG	Từ -10% đến +10%
KÉM KHẢ QUAN	Từ -10% đến - 20%
BÁN	$\leq -20\%$

Tuyên bố miễn trách nhiệm: Bản quyền thuộc về Công ty Cổ phần Chứng khoán Kiến Thiết Việt Nam (CSI), những thông tin sử dụng trong báo cáo được thu thập từ những nguồn đáng tin cậy và CSI không chịu trách nhiệm về tính chính xác của chúng. Các nhận định trong báo cáo này dựa trên cơ sở phân tích chi tiết và cẩn thận, theo đánh giá chủ quan của chúng tôi, là hợp lý trong thời điểm đưa ra báo cáo, các nhận định trong báo cáo này có thể thay đổi bất kỳ lúc nào mà không báo trước. Báo cáo này không nên được diễn giải như một đề nghị mua hay bán bất cứ một cổ phiếu nào. CSI sẽ không chịu trách nhiệm đối với tất cả hay bất kỳ thiệt hại nào hoặc sự kiện bị coi là thiệt hại đối với việc sử dụng toàn bộ thông tin hoặc ý kiến của báo cáo này. Báo cáo này không được phép sao chép, tái bản bởi bất kỳ cá nhân hoặc tổ chức nào khi chưa được phép của CSI.

TRỤ SỞ CSI

Tầng 11, Tòa nhà TNR, 54A Nguyễn Chí Thanh, Phường Láng Thượng, Quận Đống Đa, Hà Nội

ĐT: + 84 24 3926 0099 Website: <https://www.vncsi.com.vn>