

LAO ĐỐC PHIÊN CHIỀU, VN-INDEX LUI VỀ LẤP GAP

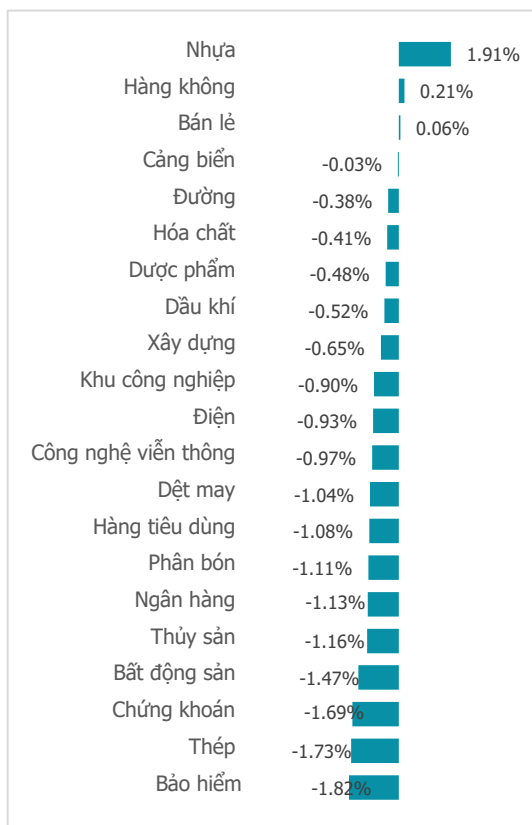
NGÀY 10/09/2024

Tổng quan	Giá trị	Thay đổi
Vn-Index	1,255.23	-0.99%
KLGD (triệu CP)	636.52	37.47%
Giá trị (tỉ)	15,561.63	33.26%
HNXIndex	231.69	-0.76%
KLGD (triệu CP)	55.87	-5.88%
Giá trị (tỉ)	1,095.68	-2.31%

Khối ngoại	HSX	HNX
Mua (tỉ)	1,410.24	69.20
Bán (tỉ)	1,797.92	61.73
GT ròng (tỉ)	-387.68	7.47

Nguồn: Fiin, CSI tổng hợp

Thay đổi giá trong phiên



Tâm lý thị trường

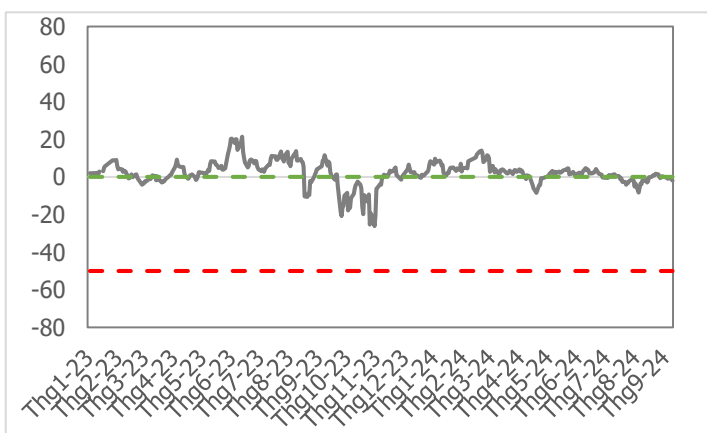


Điểm nhận giao dịch

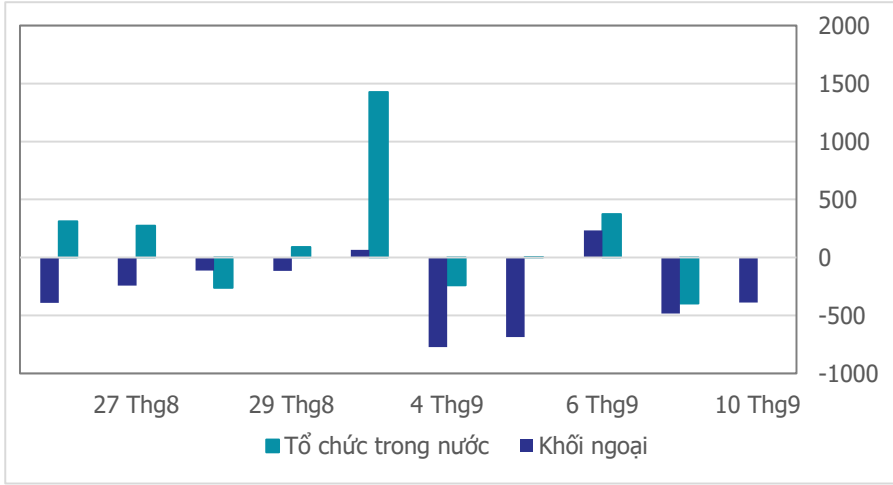
- Trong khi miền Bắc đang gồng mình trong thiên tai dồn dập, áp lực điều chỉnh trên thị trường chứng khoán bất ngờ dâng cao, cuốn trôi hơn 12 điểm trong phiên chiều. Chỉ số VN-Index biến động tương đối yên bình trong phiên sáng, áp lực bán vẫn chưa hạ nhiệt tuy nhiên hầu hết cổ phiếu chỉ trượt giá loanh quanh tham chiếu. Quà cầu tuyệt chỉ thực sự lặn mạnh khi phiên chiều bắt đầu điểm. Đà lao dốc ở nhóm cổ phiếu ngân hàng, bất động sản cuốn theo nhiều nhóm ngành khác điều chỉnh. Có thời điểm chỉ số mất đến hơn 16 điểm xuống sát vùng hỗ trợ 1,250 điểm trước khi rút chân nhẹ cuối phiên. Trên biểu đồ kỹ thuật, chỉ số VN-Index tạm thời mất các đường hỗ trợ MA20, MA50 và đã lấp lại GAP Up phiên ngày 19/8. Điểm sáng hiếm hoi trong phiên đến từ nhóm cổ phiếu nông nghiệp, chăn nuôi khi ngược dòng tăng điểm bất chấp bão tố thị trường. Đóng cửa phiên giao dịch ngày 10/9, chỉ số VN-Index đóng cửa ở mức 1,255.23 điểm, giảm 12.50 điểm (-0.99%).
- Thanh khoản thị trường tiệm cận lại mức bình quân 20 phiên giao dịch. Lũy kế cuối phiên giao dịch, thanh khoản khớp lệnh trên sàn HSX đạt 636 triệu cổ phiếu (+37.47%), tương đương 15,561 tỷ đồng (+33.26%) về giá trị giao dịch.
- Độ mở thị trường chìm trong sắc đỏ phiên thứ 2 liên tiếp với 18/21 nhóm ngành giảm điểm. Gây sóng gió và áp lực lớn lên thị trường trong phiên hôm nay là các nhóm ngành như: Bảo hiểm (-1.82%), Thép (-1.73%), Chứng khoán (-1.69%), BĐS dân cư (-1.47%),... Ở chiều ngược lại, Nhựa (+1.91%), Hàng không (+0.21%), Bán lẻ (+0.06%) là những nhóm ngành duy nhất ngược dòng thành công.
- Khối ngoại bán ròng -387 tỷ đồng trên sàn HSX, đây là phiên bán ròng thứ 4 trong 5 phiên giao dịch từ đầu tháng 9. Tâm điểm bán ròng trong phiên hôm nay là nhóm cổ phiếu như: MSN (-109 tỷ đồng), FPT (-105 tỷ đồng), VPB (-79 tỷ đồng),... Ở chiều ngược lại, nhóm nhà đầu tư ngoại gia tăng tỷ trọng một số mã: VHM (+73 tỷ đồng), VNM (+68 tỷ đồng), CTG (+50 tỷ đồng),...

Quan điểm thị trường

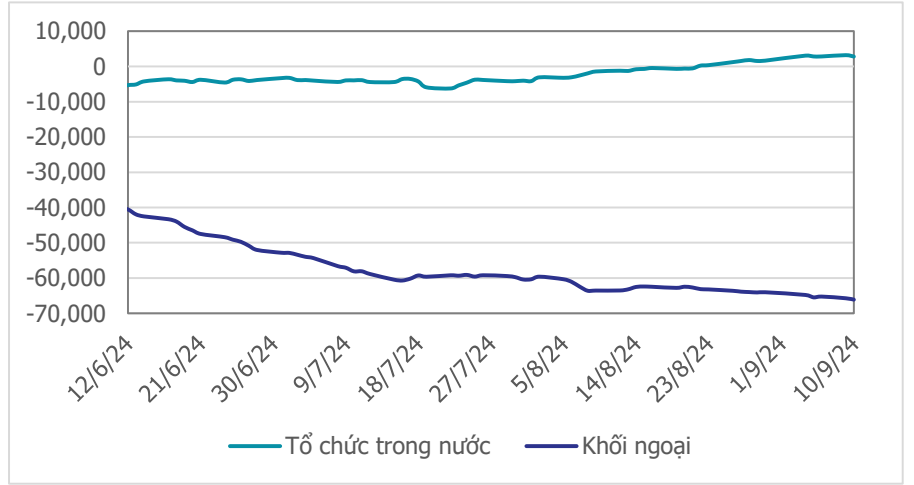
- VN-Index giảm điểm khá mạnh đi kèm với thanh khoản tăng cao so với phiên trước trong ngày giao dịch hôm nay. Khối lượng khớp lệnh trên HSX dù tăng so với 2 phiên trước nhưng cũng chỉ tương đương với mức trung bình 20 phiên, nên đây cũng chưa phải là một phiên hoảng loạn bán tháo. Điểm tích cực trong phiên hôm nay là VN-Index giữ vững được ngưỡng hỗ trợ (1,253 - 1,255) điểm sau khi đã được test trong phiên. Áp lực bán có chiều hướng giảm bớt khi VN-Index chạm tới ngưỡng hỗ trợ trên, vì vậy khả năng cao đây là một ngưỡng hỗ trợ mạnh. Xem xét khối lượng hôm nay, dù tương đương với mức trung bình 20 phiên, song so với 2 phiên tạo khoảng GAP tăng điểm trước đó (16-19/8/2024) thì vẫn thấp hơn rất nhiều.
- Chúng tôi đã khuyến nghị quan điểm nắm giữ danh mục trong các phiên trước và căn mua thêm khi VN-Index test ngưỡng hỗ trợ (1,253 - 1,255) điểm. Việc mua vào tại ngưỡng hỗ trợ này trong phiên hôm nay chưa mang lại kết quả, nhưng cũng là một vị thế cần hành động sau khoảng thời gian chờ đợi hơn 2 tuần. Ở thời điểm hiện tại, chúng tôi kỳ vọng áp lực bán sẽ giảm bớt trong các phiên tới và khả năng thị trường sẽ tích lũy đi lên. Ngưỡng mua thêm đối với những tài khoản chưa kịp giải ngân hôm nay có thể căn thị trường chỉnh về mốc 1,250 điểm (mốc hỗ trợ MA34) trong phiên tới.



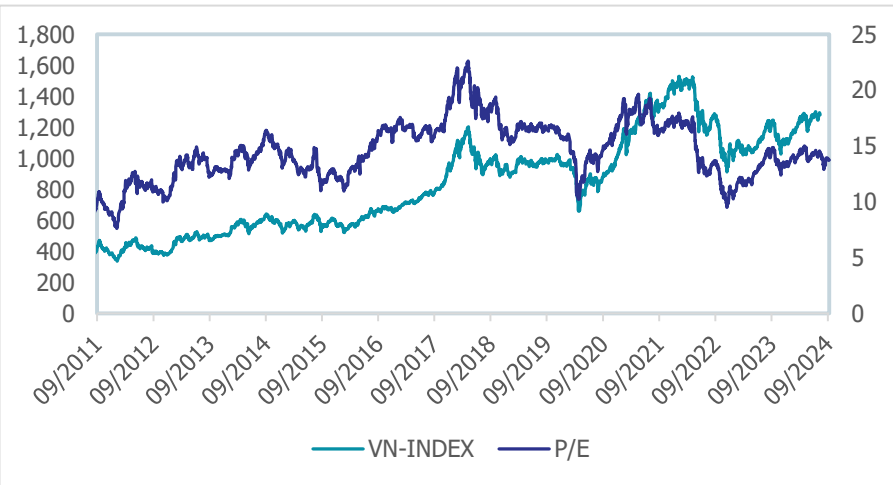
Giao dịch tổ chức trong nước và khối ngoại 10 phiên (tỉ)



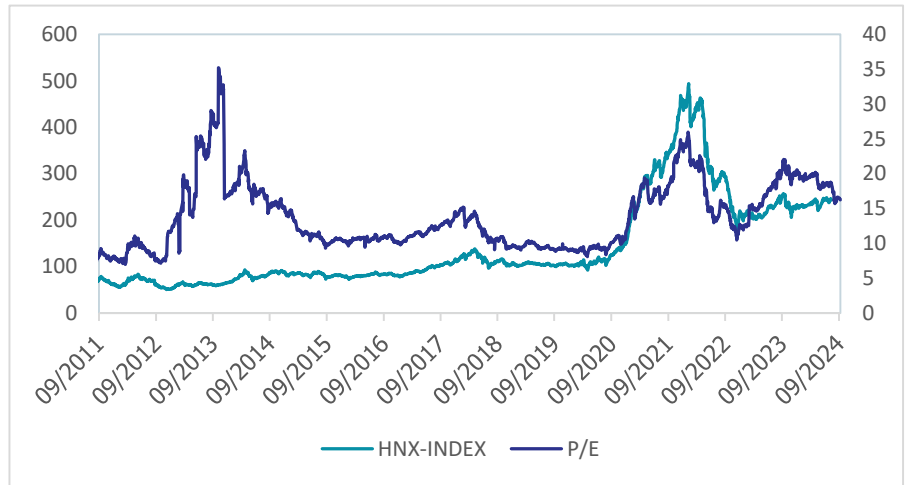
Lũy kế tổ chức trong nước và khối ngoại 3 tháng gần đây (tỉ)



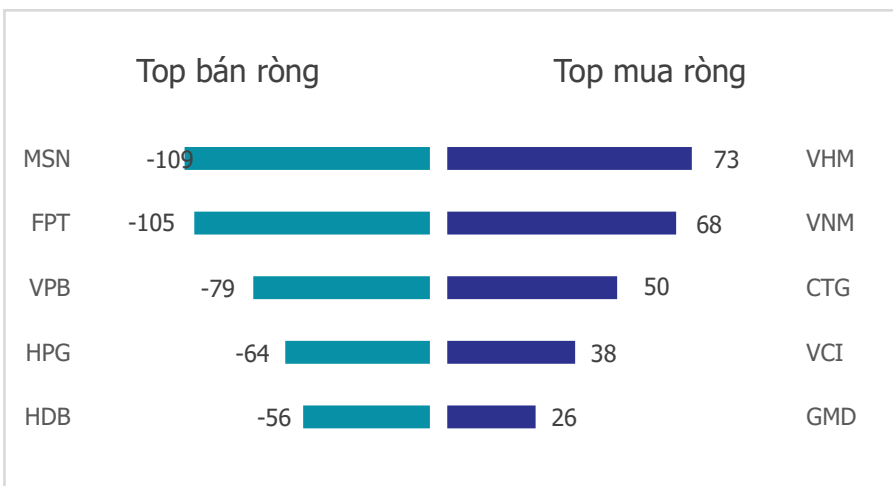
VN Index - PE lịch sử



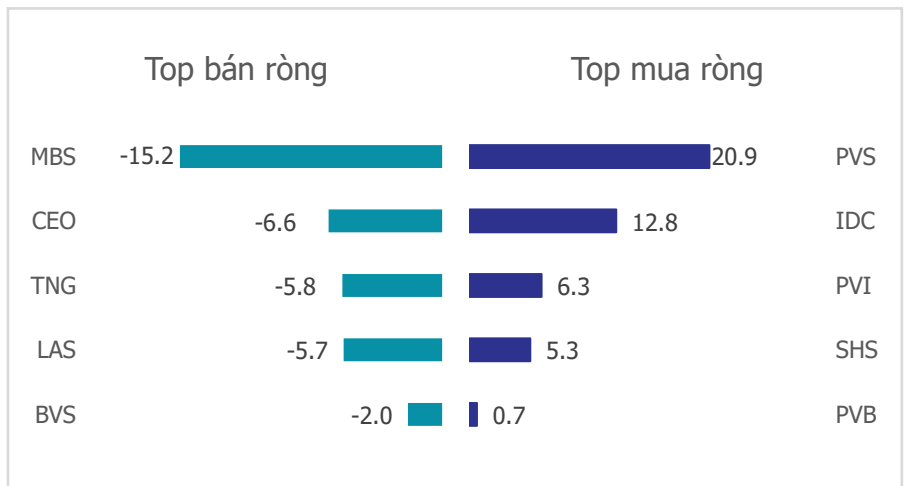
HNX Index - PE lịch sử



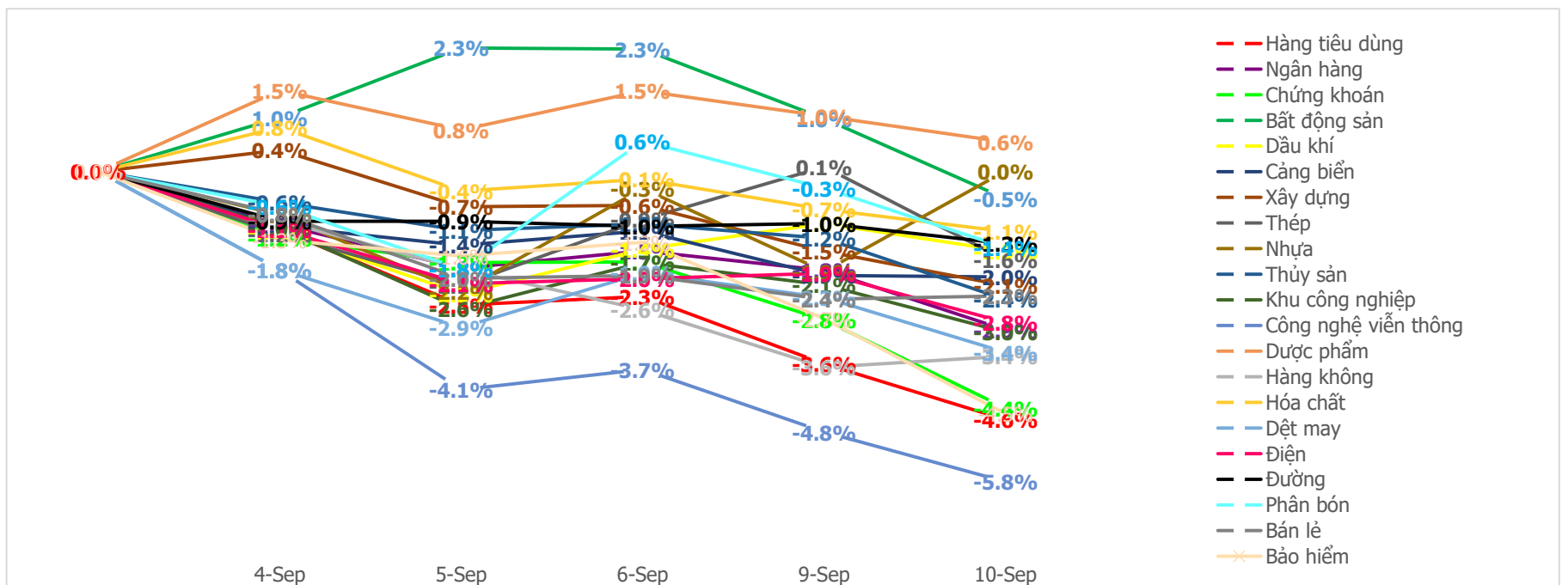
Mua bán ròng khối ngoại HSX phiên gần nhất (tỉ)



Mua bán ròng khối ngoại HNX phiên gần nhất (tỉ)



Diễn biến giao dịch theo nhóm ngành lũy kế 5 phiên gần nhất



LIÊN HỆ TRUNG TÂM NGHIÊN CỨU CSI:

Email: csi.research@vncsi.com

Tel: (+84) 24 3926 0099 (109)

Người thực hiện: Lương Văn Sơn

Chuyên viên Phân tích Kinh tế Vĩ mô và Thị trường Chứng khoán

Email: sonlv@vncsi.com.vn

Hệ Thống Khuyến Nghị: Hệ thống khuyến nghị của CTCP Chứng khoán Kiến Thiết Việt Nam (CSI) được xây dựng dựa trên mức chênh lệch của giá mục tiêu 12 tháng và giá cổ phiếu trên thị trường tại thời điểm đánh giá.

Xếp hạng	Khi (giá mục tiêu – giá hiện tại)/giá hiện tại
MUA	$\geq 20\%$
KHẢ QUAN	Từ 10% đến 20%
PHÙ HỢP THỊ TRƯỜNG	Từ -10% đến +10%
KÉM KHẢ QUAN	Từ -10% đến - 20%
BÁN	$\leq -20\%$

Tuyên bố miễn trách nhiệm: Bản quyền thuộc về Công ty Cổ phần Chứng khoán Kiến Thiết Việt Nam (CSI), những thông tin sử dụng trong báo cáo được thu thập từ những nguồn đáng tin cậy và CSI không chịu trách nhiệm về tính chính xác của chúng. Các nhận định trong báo cáo này dựa trên cơ sở phân tích chi tiết và cẩn thận, theo đánh giá chủ quan của chúng tôi, là hợp lý trong thời điểm đưa ra báo cáo, các nhận định trong báo cáo này có thể thay đổi bất kỳ lúc nào mà không báo trước. Báo cáo này không nên được diễn giải như một đề nghị mua hay bán bất cứ một cổ phiếu nào. CSI sẽ không chịu trách nhiệm đối với tất cả hay bất kỳ thiệt hại nào hoặc sự kiện bị coi là thiệt hại đối với việc sử dụng toàn bộ thông tin hoặc ý kiến của báo cáo này. Báo cáo này không được phép sao chép, tái bản bởi bất kỳ cá nhân hoặc tổ chức nào khi chưa được phép của CSI.

TRỤ SỞ CSI

Tầng 11, Tòa nhà TNR, 54A Nguyễn Chí Thanh, Phường Láng Thượng, Quận Đống Đa, Hà Nội

ĐT: + 84 24 3926 0099 Website: <https://www.vncsi.com.vn>