

NGÀY 11/09/2024

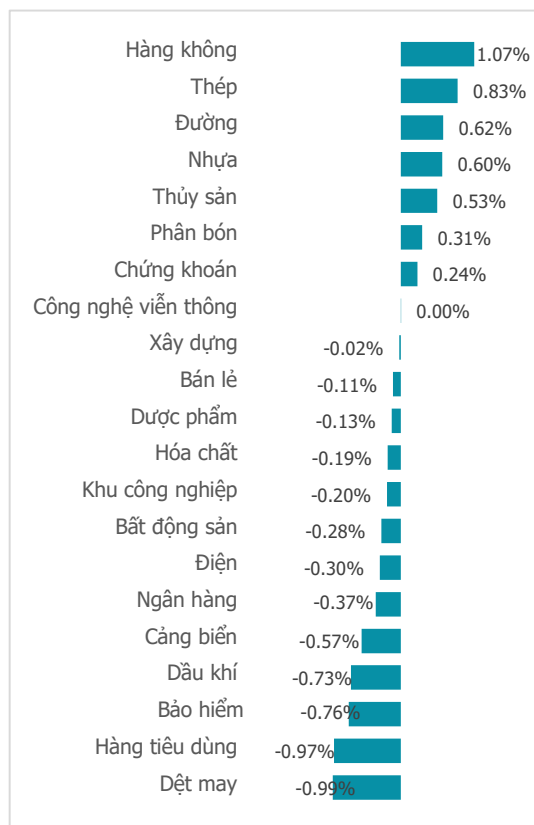
# RÚT CHÂN CUỐI PHIÊN, VN-INDEX GIỮ VỮNG PHÒNG TUYẾN 1,250 ĐIỂM

Tổng quan	Giá trị	Thay đổi
Vn-Index	1,253.27	-0.16%
KLGD (triệu CP)	535.75	-15.87%
Giá trị (tỉ)	12,819.10	-17.67%
HNXIndex	231.45	-0.10%
KLGD (triệu CP)	42.29	-24.31%
Giá trị (tỉ)	818.00	-25.34%

Khối ngoại	HSX	HNX
Mua (tỉ)	1,562.62	37.67
Bán (tỉ)	1,555.28	36.58
GT ròng (tỉ)	7.33	1.09

Nguồn: Fiin, CSI tổng hợp

## Thay đổi giá trong phiên



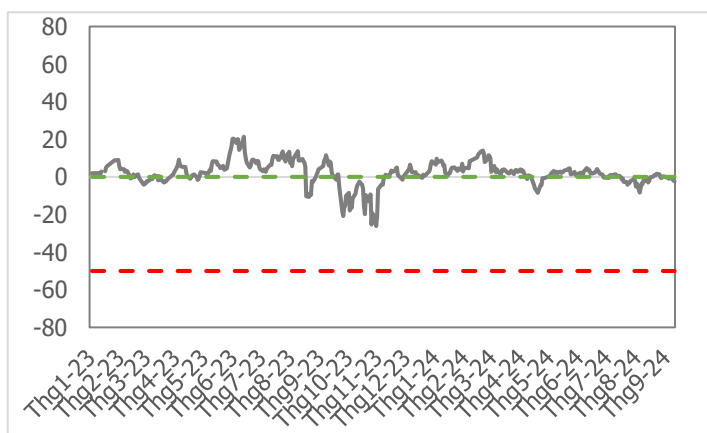
## Điểm nhấn giao dịch

- Áp lực bán vẫn chi phối thị trường chứng khoán và chỉ số VN-Index tiếp tục đối mặt với thách thức lớn tại mốc hỗ trợ 1,250 điểm. Ngay trong phiên sáng áp lực điều chỉnh đã đẩy thị trường chìm sâu và xuống sát mức 1,244 điểm. Lực cầu bắt đáy có tín hiệu nhập cuộc song vẫn là không đủ để giúp chỉ số lấy lại mốc 1,250 điểm khi kết thúc phiên sáng. Đà phục hồi chỉ thực sự diễn ra mạnh mẽ khi thời gian điểm sang phiên chiều. Thị trường có thời điểm đã lấy lại được sắc xanh thoáng chốc trước khi hụt hơi trong những phút cuối ATC. Đà phục hồi diễn ra không đồng nhất mà phân hóa mạnh, đặc biệt trong nhóm cổ phiếu vốn hóa lớn như ngân hàng, bất động sản. Song đây cũng là những tín hiệu tích cực đầu tiên sau liên tiếp 2 phiên điều chỉnh gần đây. Thị trường giữ thành công mốc 1,250 điểm và rút chân hơn 8 điểm từ mức đáy. Đóng cửa phiên giao dịch ngày 11/9, chỉ số VN-Index đóng cửa ở mức 1,253.27 điểm, giảm 1.96 điểm (-0.16%), tuyến phòng thủ 1,250 điểm được giữ vững thành công.
- Thanh khoản thị trường sụt giảm -13.5% so với mức bình quân 20 phiên giao dịch cho thấy áp lực bán có phần vơi bớt. Lũy kế cuối phiên giao dịch, thanh khoản khớp lệnh trên sàn HSX đạt 535 triệu cổ phiếu (-15.87%), tương đương 12,819 tỷ đồng (-17.67%) về giá trị giao dịch.
- Độ mở thị trường cho thấy nỗ lực phục hồi đáng kỳ vọng của lực cầu với 8/21 nhóm ngành tăng điểm. Trong đó đóng góp lớn vào sự phục hồi chung của chỉ số gồm có các nhóm ngành như: Hàng không (+1.07%), Thép (+0.83%), Đường (+0.62%), Nhựa (+0.60%),... Ở chiều ngược lại, áp lực điều chỉnh vẫn bủa vây các nhóm ngành như: Dệt may (-0.99%), Thực phẩm tiêu dùng (-0.97%), Bảo hiểm (-0.76%),...
- Khối ngoại đảo chiều mua ròng nhẹ +7 tỷ đồng trên sàn HSX trong những phút cuối phiên. Tâm điểm mua ròng của nhóm nhà đầu tư nước ngoài trong phiên hôm nay gồm các cổ phiếu như: FPT (+140 tỷ đồng), VNM (+66 tỷ đồng), VHM (+36 tỷ đồng),... Ở chiều bán ròng, khối ngoại vẫn mạnh tay hạ tỷ trọng một số mã như: MSN (-71 tỷ đồng), MWG (-60 tỷ đồng), HPG (-54 tỷ đồng),...

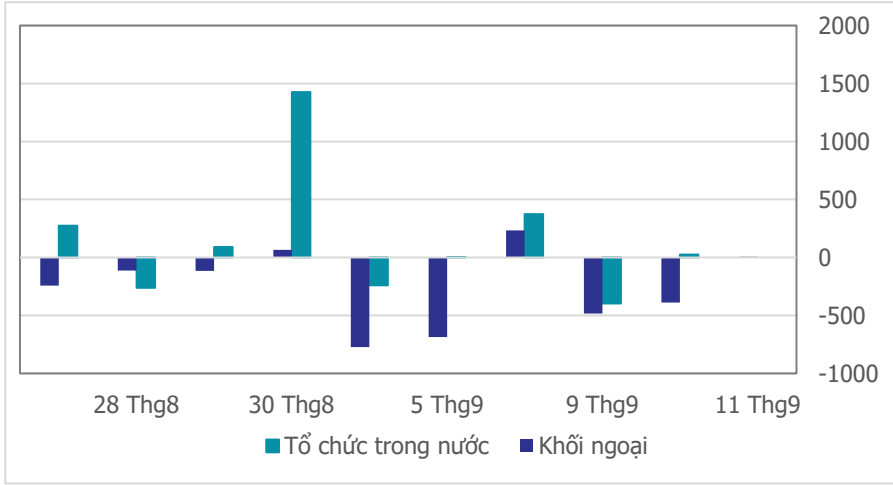
## Quan điểm thị trường

- VN-Index có phiên giảm điểm thứ 3 liên tiếp, áp lực bán có lúc dâng cao đẩy VN-Index xuyên thủng ngưỡng hỗ trợ 1,250 điểm. Tuy vậy, điểm tích cực là đà giảm đã thu hẹp đáng kể về cuối phiên, bảo vệ thành công ngưỡng hỗ trợ 1,250 điểm. Trên biểu đồ kỹ thuật xuất hiện mẫu hình nền Doji, giữ vững ngưỡng hỗ trợ MA34 cho thấy áp lực bán đã có chiều hướng chững lại.
- Chúng tôi đã khuyến nghị căn mở vị thế mua, tăng thêm tỷ trọng trong 2 phiên giảm vừa qua. Tính tới thời điểm hiện tại, vị thế mua mới chưa mang lại thuận lợi nên chúng tôi hạn chế việc mua thêm. Mặc dù kỳ vọng thị trường sẽ ngưng giảm và đi lên trong các phiên tới, song khả năng bứt phá sẽ không mạnh. Vì vậy ưu tiên vị thế quan sát và chờ đợi cổ phiếu về tài khoản và có lợi nhuận mới tiếp tục gia tăng thêm tỷ trọng.

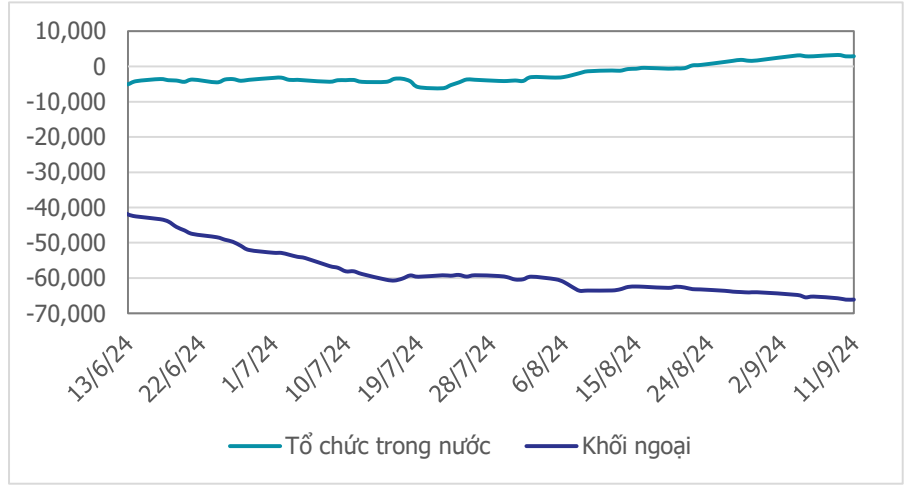
## Tâm lý thị trường



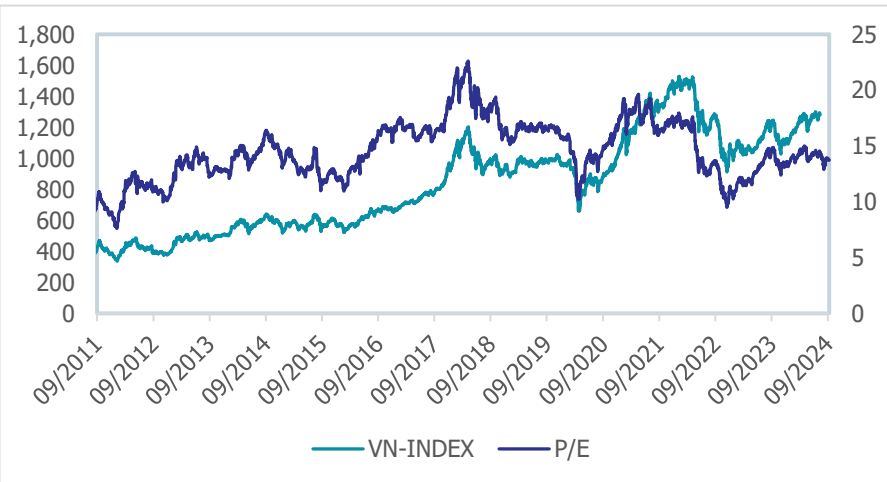
**Giao dịch tổ chức trong nước và khối ngoại 10 phiên (tỉ)**



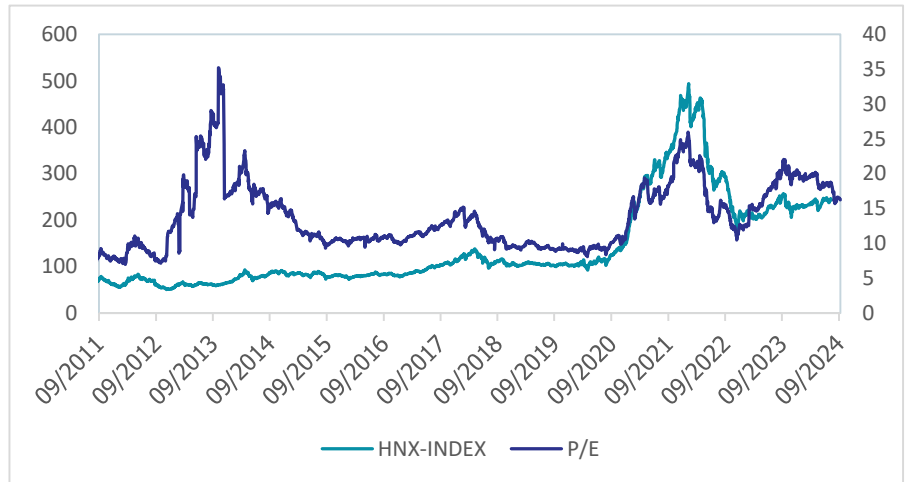
**Lũy kế tổ chức trong nước và khối ngoại 3 tháng gần đây (tỉ)**



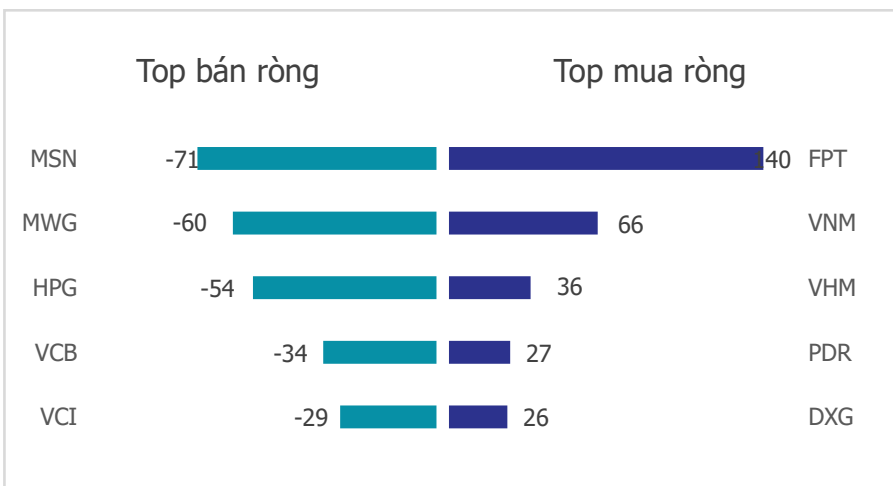
**VN Index - PE lịch sử**



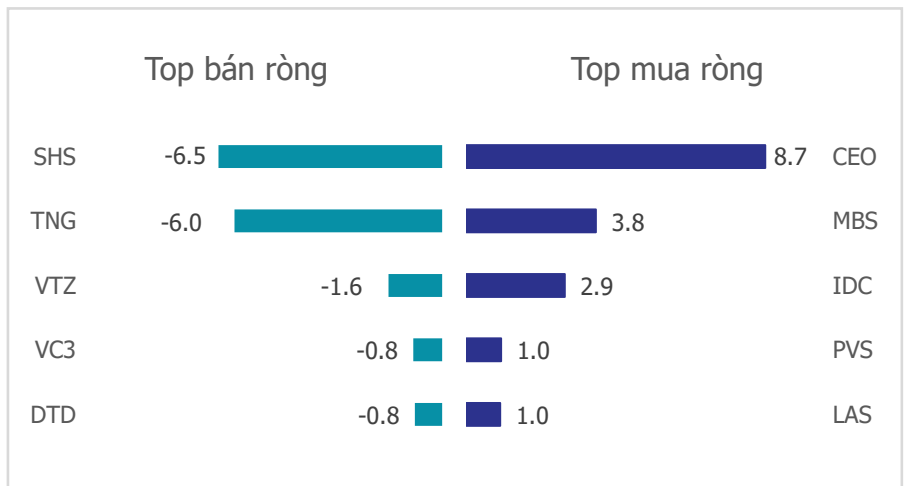
**HNX Index - PE lịch sử**



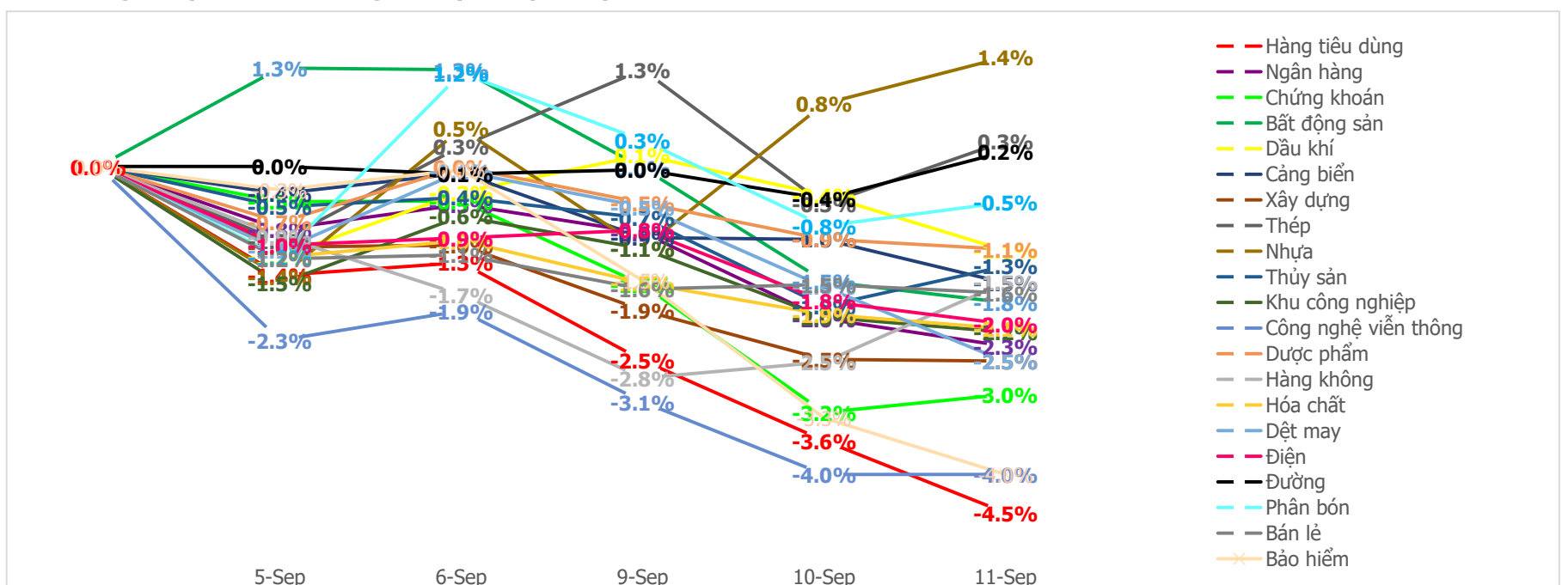
**Mua bán ròng khối ngoại HSX phiên gần nhất (tỉ)**



**Mua bán ròng khối ngoại HNX phiên gần nhất (tỉ)**



**Diễn biến giao dịch theo nhóm ngành lũy kế 5 phiên gần nhất**



## LIÊN HỆ TRUNG TÂM NGHIÊN CỨU CSI:

Email: [csi.research@vncsi.com](mailto:csi.research@vncsi.com)

Tel: (+84) 24 3926 0099 (109)

---

### Người thực hiện: Lương Văn Sơn

Chuyên viên Phân tích Kinh tế Vĩ mô và Thị trường Chứng khoán

Email: [sonlv@vncsi.com.vn](mailto:sonlv@vncsi.com.vn)

**Hệ Thống Khuyến Nghị:** Hệ thống khuyến nghị của CTCP Chứng khoán Kiến Thiết Việt Nam (CSI) được xây dựng dựa trên mức chênh lệch của giá mục tiêu 12 tháng và giá cổ phiếu trên thị trường tại thời điểm đánh giá.

Xếp hạng	Khi (giá mục tiêu – giá hiện tại)/giá hiện tại
MUA	$\geq 20\%$
KHẢ QUAN	Từ 10% đến 20%
PHÙ HỢP THỊ TRƯỜNG	Từ -10% đến +10%
KÉM KHẢ QUAN	Từ -10% đến - 20%
BÁN	$\leq -20\%$

**Tuyên bố miễn trách nhiệm:** Bản quyền thuộc về Công ty Cổ phần Chứng khoán Kiến Thiết Việt Nam (CSI), những thông tin sử dụng trong báo cáo được thu thập từ những nguồn đáng tin cậy và CSI không chịu trách nhiệm về tính chính xác của chúng. Các nhận định trong báo cáo này dựa trên cơ sở phân tích chi tiết và cẩn thận, theo đánh giá chủ quan của chúng tôi, là hợp lý trong thời điểm đưa ra báo cáo, các nhận định trong báo cáo này có thể thay đổi bất kỳ lúc nào mà không báo trước. Báo cáo này không nên được diễn giải như một đề nghị mua hay bán bất cứ một cổ phiếu nào. CSI sẽ không chịu trách nhiệm đối với tất cả hay bất kỳ thiệt hại nào hoặc sự kiện bị coi là thiệt hại đối với việc sử dụng toàn bộ thông tin hoặc ý kiến của báo cáo này. Báo cáo này không được phép sao chép, tái bản bởi bất kỳ cá nhân hoặc tổ chức nào khi chưa được phép của CSI.

### TRỤ SỞ CSI

Tầng 11, Tòa nhà TNR, 54A Nguyễn Chí Thanh, Phường Láng Thượng, Quận Đống Đa, Hà Nội

ĐT: + 84 24 3926 0099 Website: <https://www.vncsi.com.vn>