

NGÀY 12/09/2024

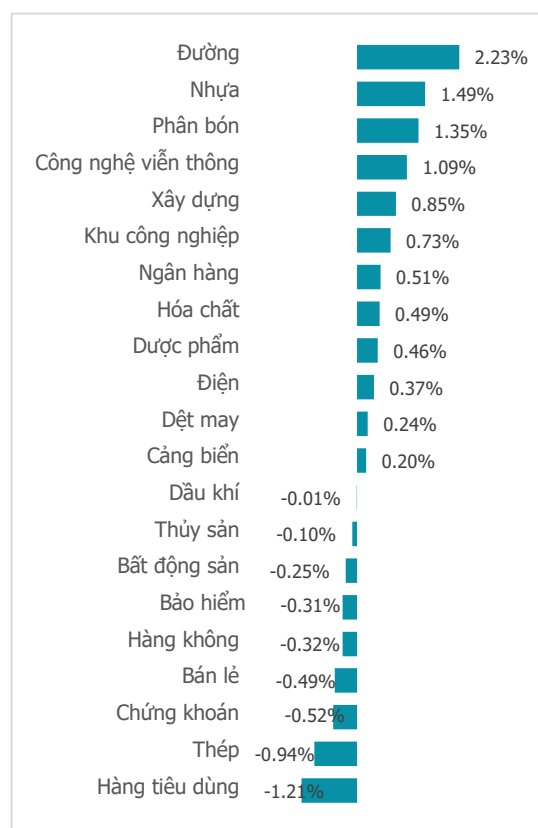
THANH KHOẢN GIẢM SÂU, THỊ TRƯỜNG HỒI PHỤC TRONG SỰ NGHI NGỜ

Tổng quan	Giá trị	Thay đổi
Vn-Index	1,256.35	0.25%
KLGD (triệu CP)	405.70	-24.31%
Giá trị (tỉ)	10,451.22	-18.52%
HNXIndex	231.90	0.19%
KLGD (triệu CP)	47.30	11.84%
Giá trị (tỉ)	947.69	15.85%

Khoi ngoại	HSX	HNX
Mua (tỉ)	1,447.99	46.33
Bán (tỉ)	1,635.66	75.64
GT ròng (tỉ)	-187.67	-29.32

Nguồn: Fiin, CSI tổng hợp

Thay đổi giá trong phiên



Điểm nhận giao dịch

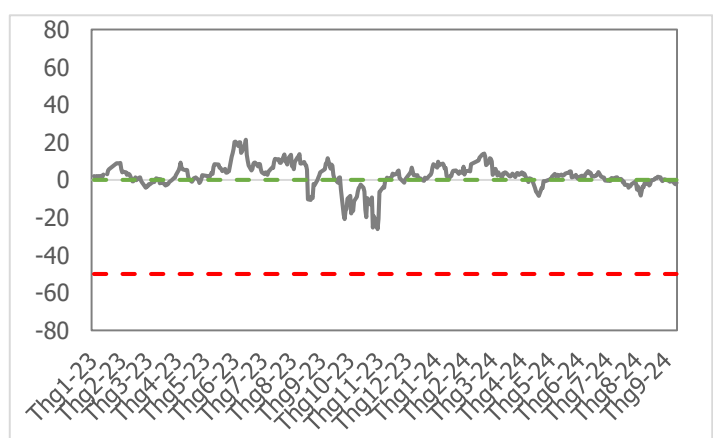
- Sau liên tiếp 3 phiên giao dịch đầy sóng gió, thị trường mới lấy lại được 1 phiên giao dịch trọn vẹn trong sắc xanh và phần nào xoa đi tâm lý tiêu cực bao trùm. Trọn vẹn cả phiên chỉ số VN-Index giao dịch trong sắc xanh, dao động rất hẹp gần như đi ngang. Thị trường tạo đỉnh ngay đầu phiên sáng tại mức 1,260.93 điểm ngay sau khi mở cửa. Sự lạc quan trở lại không có nghĩa là "xuống tiền" quyết liệt, lực cầu không quá quyết liệt khiến thị trường hụt hơi gần như đi ngang và không thể bút phá. Áp lực bán đã giảm rõ rệt trong phiên hôm nay tuy nhiên thanh khoản thấp khiến thị trường giao dịch tương đối linh xình. Những phút cuối phiên thị trường trải qua một nhịp rung lắc nhẹ theo khi nhóm vốn hóa lớn bất ngờ rung lắc. Thành quả tăng điểm vẫn được giữ vững đến cuối phiên với 218 cổ phiếu tăng điểm so với chỉ 163 mã giảm trên sàn HSX. Đóng cửa phiên giao dịch ngày 12/9, chỉ số VN-Index đóng cửa ở mức 1,256.35 điểm, tăng 3.08 điểm (+0.25%).
- Thanh khoản thị trường trở thành "Gót chân Achilles" trong phiên hôm nay khi nỗ lực hồi phục thiếu đi động lực. Lũy kế cuối phiên giao dịch, thanh khoản khớp lệnh trên sàn HSX đạt 405 triệu cổ phiếu (-24.31%), tương đương 10,451 tỷ đồng (-18.52%) về giá trị giao dịch.
- Sắc xanh đánh dấu sự trở lại trên bản đồ nhiệt thị trường với 12/21 nhóm ngành tăng điểm. Dẫn đầu mức tăng trong phiên hôm nay là các nhóm ngành như: Đường (+2.23%), Nhựa (+1.49%), Phân bón (+1.35%), Công nghệ viễn thông (+1.09%),... Ở chiều ngược lại, áp lực điều chỉnh vẫn đè nặng lên các nhóm ngành: Thực phẩm tiêu dùng (-1.21%), Thép (-0.94%), Chứng khoán (-0.52%),...
- Khối ngoại quay lại bán ròng -187 tỷ đồng trên sàn HSX ngay sau phiên mua ròng nhẹ trước đó. Tâm điểm bán ròng trong phiên hôm nay là nhóm cổ phiếu: VPB (-76 tỷ đồng), VCI (-58 tỷ đồng), HDB (-47 tỷ đồng),... Ở chiều mua ròng, nhóm nhà đầu tư ngoại tăng mạnh tỷ trọng một số cổ phiếu: FPT (+117 tỷ đồng), VHM (+39 tỷ đồng), CTG (+34 tỷ đồng),...

Quan điểm thị trường

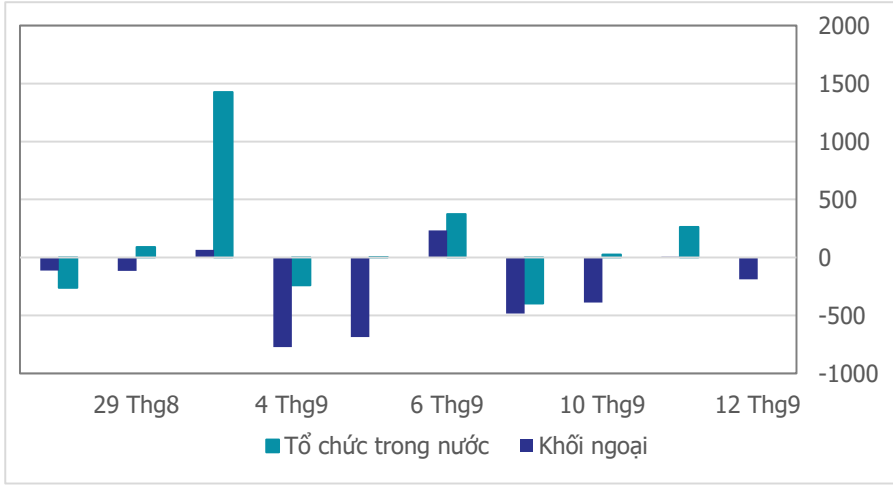
- Sau cơn mưa trời lại sáng, thị trường có phiên bật tăng hơn 3 điểm nối tiếp đà hồi phục phiên chiều hôm qua. Độ mở thị trường sắc xanh trở lại sau liên tiếp 3 phiên kém sắc. Tiêu biểu trong số đó là các ngành như: Đường (+2.23%), Nhựa (+1.49%), Phân bón (+1.35%), Công nghệ viễn thông (+1.09%),...
- Trên biểu đồ kỹ thuật, chỉ số VN-Index hình thành nền Doji phản ánh sự giằng co gay gắt. Thanh khoản thị trường sụt giảm đến 35.4% so với mức bình quân 20 phiên giao dịch. Mặc dù áp lực bán đã không còn quyết liệt song sự nghi ngờ vẫn còn rất cao khiến dòng tiền vào mua hạn chế. Dải Bollinger Band vẫn đang co hẹp lại. Nhiều khả năng trạng thái giằng co trong biên độ hẹp sẽ tiếp diễn trong các phiên tới và yếu tố thanh khoản sẽ quyết định xu thế của thị trường. Ở thời điểm hiện tại chúng tôi khuyến nghị nhà đầu tư hạn chế việc mua thêm. Mặc dù kỳ vọng thị trường đã lấy lại sắc xanh, song vẫn chưa thể chinh phục thành công đường MA20 và với thanh khoản hiện tại thì khả năng bút phá là không cao. Vì vậy ưu tiên vị thế quan sát và chờ đợi cổ phiếu về tài khoản và có lợi nhuận mới tiếp tục gia tăng thêm tỷ trọng.

Tâm lý thị trường

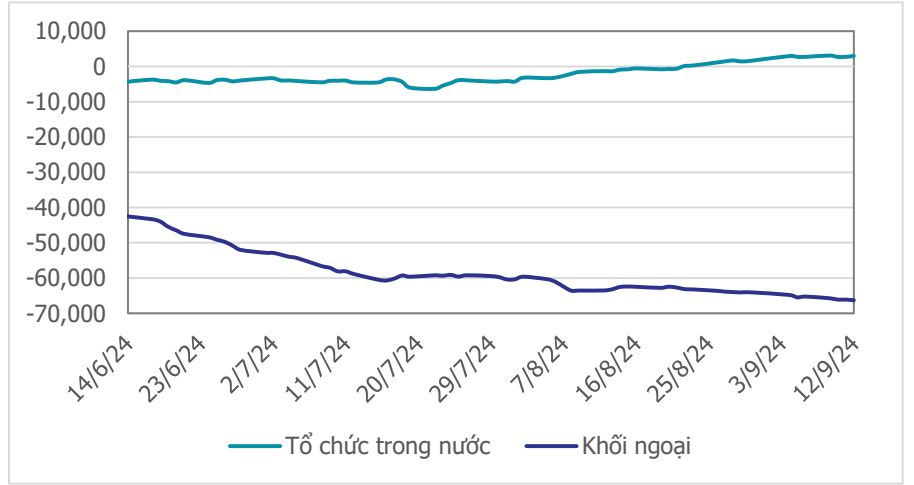
Bí quan Hưng phấn



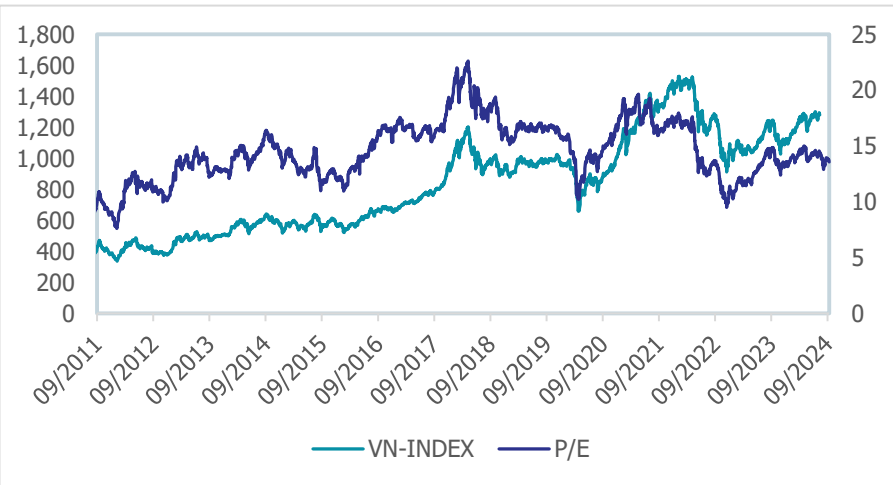
Giao dịch tổ chức trong nước và khối ngoại 10 phiên (tỉ)



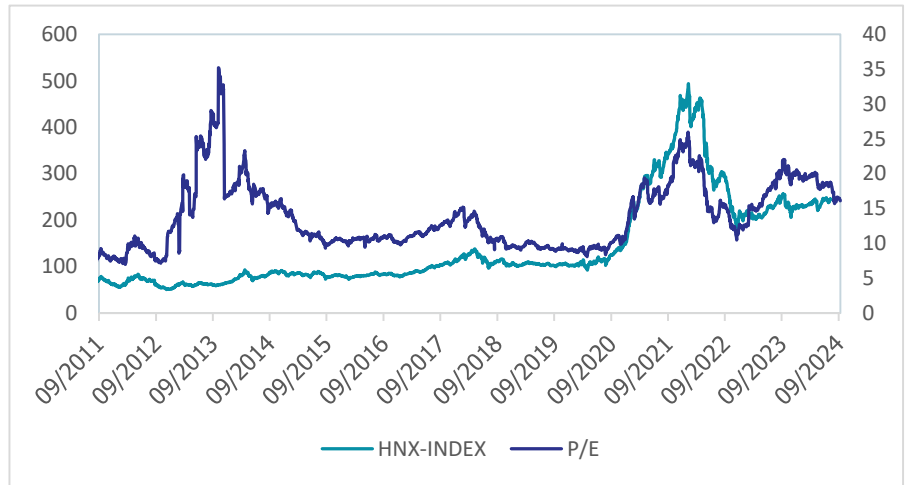
Lũy kế tổ chức trong nước và khối ngoại 3 tháng gần đây (tỉ)



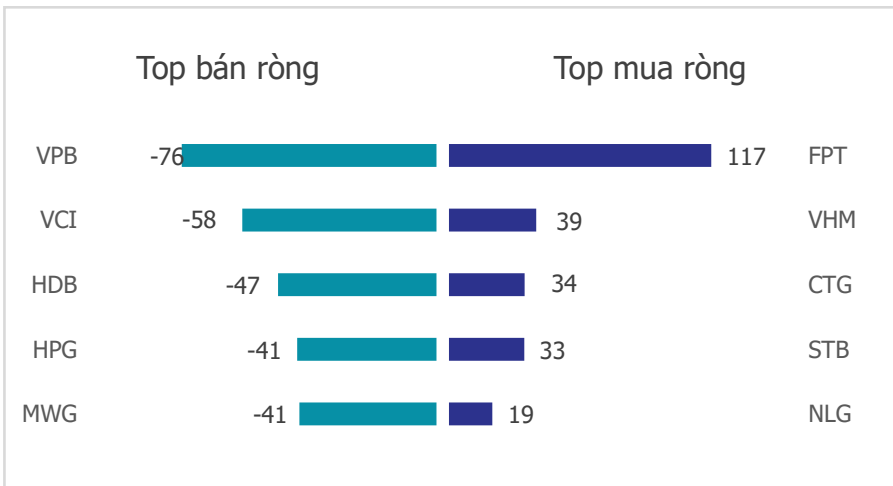
VN Index - PE lịch sử



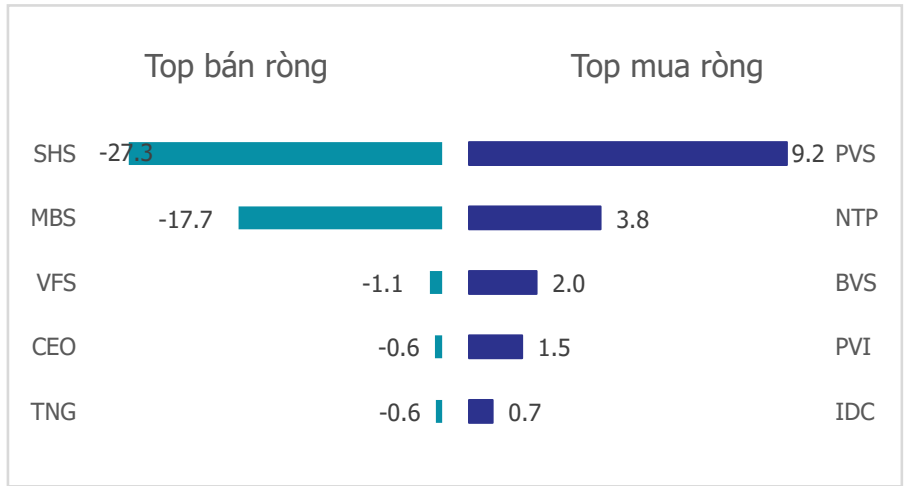
HNX Index - PE lịch sử



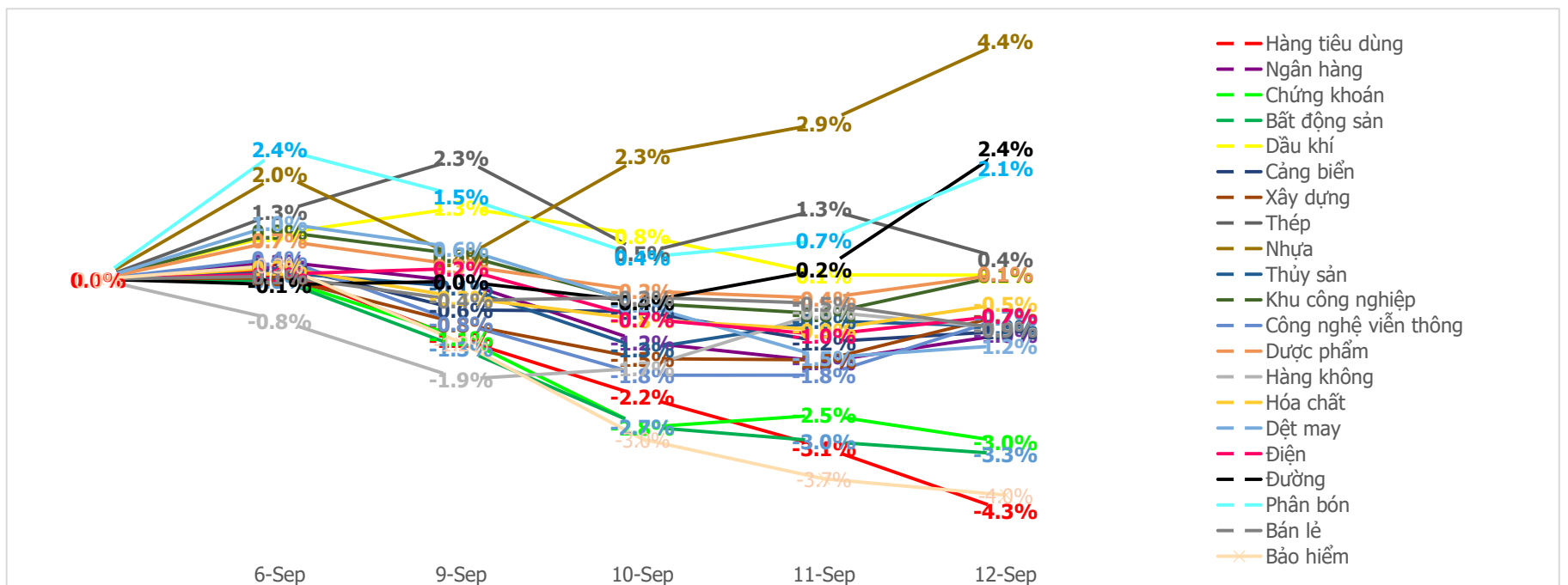
Mua bán ròng khối ngoại HSX phiên gần nhất (tỉ)



Mua bán ròng khối ngoại HNX phiên gần nhất (tỉ)



Diễn biến giao dịch theo nhóm ngành lũy kế 5 phiên gần nhất



LIÊN HỆ TRUNG TÂM NGHIÊN CỨU CSI:

Email: csi.research@vncsi.com

Tel: (+84) 24 3926 0099 (109)

Người thực hiện: Lương Văn Sơn

Chuyên viên Phân tích Kinh tế Vĩ mô và Thị trường Chứng khoán

Email: sonlv@vncsi.com.vn

Hệ Thống Khuyến Nghị: Hệ thống khuyến nghị của CTCP Chứng khoán Kiến Thiết Việt Nam (CSI) được xây dựng dựa trên mức chênh lệch của giá mục tiêu 12 tháng và giá cổ phiếu trên thị trường tại thời điểm đánh giá.

Xếp hạng	Khi (giá mục tiêu – giá hiện tại)/giá hiện tại
MUA	$\geq 20\%$
KHẢ QUAN	Từ 10% đến 20%
PHÙ HỢP THỊ TRƯỜNG	Từ -10% đến +10%
KÉM KHẢ QUAN	Từ -10% đến - 20%
BÁN	$\leq -20\%$

Tuyên bố miễn trách nhiệm: Bản quyền thuộc về Công ty Cổ phần Chứng khoán Kiến Thiết Việt Nam (CSI), những thông tin sử dụng trong báo cáo được thu thập từ những nguồn đáng tin cậy và CSI không chịu trách nhiệm về tính chính xác của chúng. Các nhận định trong báo cáo này dựa trên cơ sở phân tích chi tiết và cẩn thận, theo đánh giá chủ quan của chúng tôi, là hợp lý trong thời điểm đưa ra báo cáo, các nhận định trong báo cáo này có thể thay đổi bất kỳ lúc nào mà không báo trước. Báo cáo này không nên được diễn giải như một đề nghị mua hay bán bất cứ một cổ phiếu nào. CSI sẽ không chịu trách nhiệm đối với tất cả hay bất kỳ thiệt hại nào hoặc sự kiện bị coi là thiệt hại đối với việc sử dụng toàn bộ thông tin hoặc ý kiến của báo cáo này. Báo cáo này không được phép sao chép, tái bản bởi bất kỳ cá nhân hoặc tổ chức nào khi chưa được phép của CSI.

TRỤ SỞ CSI

Tầng 11, Tòa nhà TNR, 54A Nguyễn Chí Thanh, Phường Láng Thượng, Quận Đống Đa, Hà Nội

ĐT: + 84 24 3926 0099 Website: <https://www.vncsi.com.vn>