

NGÀY 16/09/2024

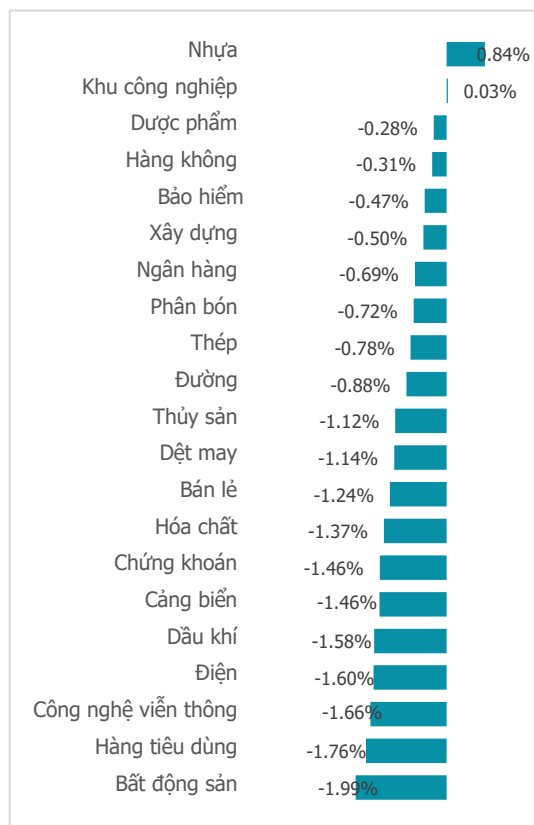
LỰC BÁN ÁP ĐẢO, VN-INDEX LAO ĐỐC HƠN 12 ĐIỂM NGAY PHIÊN ĐẦU TUẦN

Tổng quan	Giá trị	Thay đổi
Vn-Index	1,239.26	-0.99%
KLGD (triệu CP)	560.26	26.31%
Giá trị (tỉ)	13,459.63	20.67%
HNXIndex	230.84	-0.68%
KLGD (triệu CP)	49.04	4.15%
Giá trị (tỉ)	871.95	16.80%

Khoi ngoại	HSX	HNX
Mua (tỉ)	1,270.65	63.40
Bán (tỉ)	1,053.56	31.47
GT ròng (tỉ)	217.09	31.93

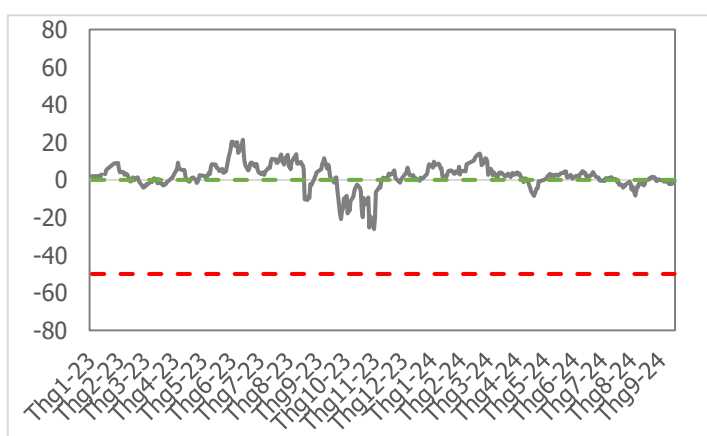
Nguồn: Fiin, CSI tổng hợp

Thay đổi giá trong phiên



Tâm lý thị trường

Bí quan Hưng phấn



Điểm nhấn giao dịch

- Từ đầu tháng 9 đến nay, tình trạng giao dịch ẻo lạt đã diễn ra liên tục, sự do dự của lực cầu khiến chỉ số VN-Index liên tiếp điều chỉnh tìm điểm cân bằng. Lực bán bất ngờ dâng cao trong khi cầu vào khá yếu khiến thị trường đánh mất hơn 12 điểm ngay trong phiên đầu tuần. Thị trường vẫn diễn biến tương đối bình yên đầu phiên sáng với thanh khoản thấp, biến động linh xình quanh tham chiếu. Lực bán tăng mạnh trong cuối phiên sáng, chỉ số mất hơn 4 điểm cuối phiên sáng trước khi lao dốc trong phiên chiều. Mốc hỗ trợ 1,250 điểm tương đối mong manh và nhanh chóng bị xuyên thủng. Sắc đỏ chiếm trọn bản đồ nhiệt với 312 cổ phiếu điều chỉnh so với 97 mã tăng điểm trên sàn HSX. Nhóm vốn hóa lớn cầm đầu đà lao dốc trong phiên chiều, chỉ số VN30 giảm đến gần 13 điểm. Đóng cửa phiên giao dịch ngày 16/9, chỉ số VN-Index đóng cửa ở mức 1,239.26 điểm, giảm 12.45 điểm (-0.99%).
- Thanh khoản thị trường bật tăng trở lại tiệm cận mức bình quân 20 phiên giao dịch. Lũy kế cuối phiên giao dịch, thanh khoản khớp lệnh trên sàn HSX đạt 560 triệu cổ phiếu (+26.31%), tương đương 13,459 tỷ đồng (+20.67%) về giá trị giao dịch.
- Độ mở thị trường chìm trong sắc đỏ với 19/21 nhóm ngành điều chỉnh. Gây áp lực lớn lên chỉ số và tâm lý giao dịch trong phiên hôm nay là các nhóm ngành như: BĐS dân cư (-1.99%), Thực phẩm tiêu dùng (-1.76%), Công nghệ viễn thông (-1.66%), Điện (-1.60%),... Ở chiều ngược lại, chỉ có 2 nhóm ngành duy nhất ngược dòng thành công bao gồm: Nhựa (+0.84%), BĐS KCN (+0.03%).
- Khoi ngoại tranh thủ thị trường hoảng loạn mua ròng +217 tỷ đồng trên sàn HSX. Tâm điểm mua ròng trong phiên là một số cổ phiếu ngân hàng tiêu biểu như: TCB (+70 tỷ đồng), NAB (+54 tỷ đồng), FPT (+53 tỷ đồng),... Ở chiều bán ròng, nhóm nhà đầu tư ngoại vẫn mạnh tay giảm tỷ trọng một số cổ phiếu: HSG (+43 tỷ đồng), MWG (+41 tỷ đồng), VCI (+34 tỷ đồng),...

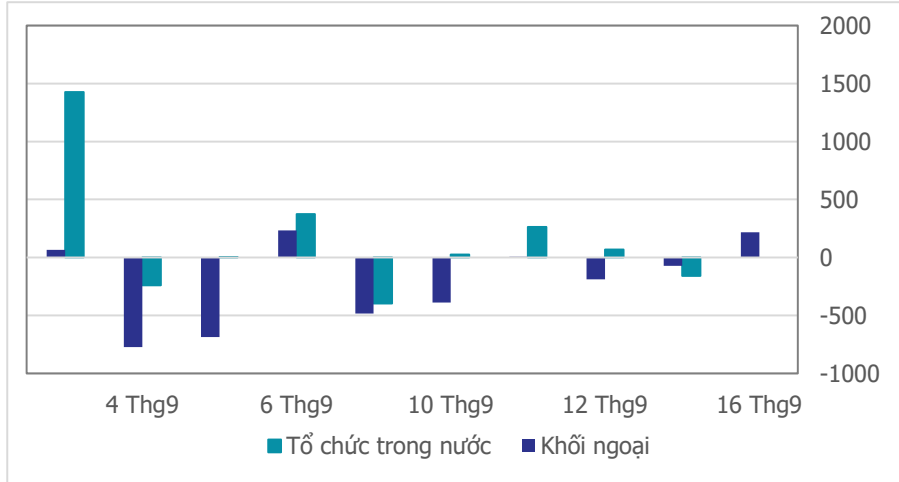
Quan điểm thị trường

- Chuỗi ngày ảm đạm của thị trường tiếp tục được kéo dài thêm với phiên bốc hơn hơn 12 điểm ngay trong phiên đầu tiên của tuần mới. Chỉ số VN-Index đóng cửa ở mức thấp nhất phiên cùng với thanh khoản bật tăng tiệm cận mức bình quân 20 phiên giao dịch cho thấy áp lực bán vẫn đang làm chủ hoàn toàn tình thế. Trong đó áp lực bán phiên hôm nay đến từ hàng loạt nhóm ngành vốn hóa lớn khiến chỉ số trượt dốc nhanh chóng như: BĐS dân cư (-1.99%), Thực phẩm tiêu dùng (-1.76%), Công nghệ viễn thông (-1.66%), Điện (-1.60%),...
- Trên biểu đồ kỹ thuật, chỉ số VN-Index đã đánh mất mức hỗ trợ quan trọng tại vùng 1,250 điểm. Chỉ báo RSI xuống dưới mức 40 và chỉ số cũng cắt xuống giải dưới Bollinger Band phản ánh tâm lý nhà đầu tư đang rất tiêu cực và nhiều khả năng sẽ sớm xuất hiện nhịp hồi kỹ thuật. Chúng tôi kỳ vọng ngưỡng hỗ trợ 1,220-1,225 điểm tương đương mức fibonacci 0.5 và MA200 sẽ giúp chỉ số tìm lại điểm cân bằng và bật tăng trở lại. Chúng tôi khuyến nghị nhà đầu tư hạn chế việc mua thêm và ưu tiên vị thế quan sát sau khi việc mở mua tại vùng 1,250 điểm chưa đem lại lợi nhuận như kỳ vọng. Thị trường hiện tại đang bước vào giai đoạn trống thông tin hỗ trợ cũng như những biến động lớn của thị trường tài chính toàn cầu. Đặc biệt là kỳ họp lãi suất sắp tới của FED diễn ra vào giữa tuần này.

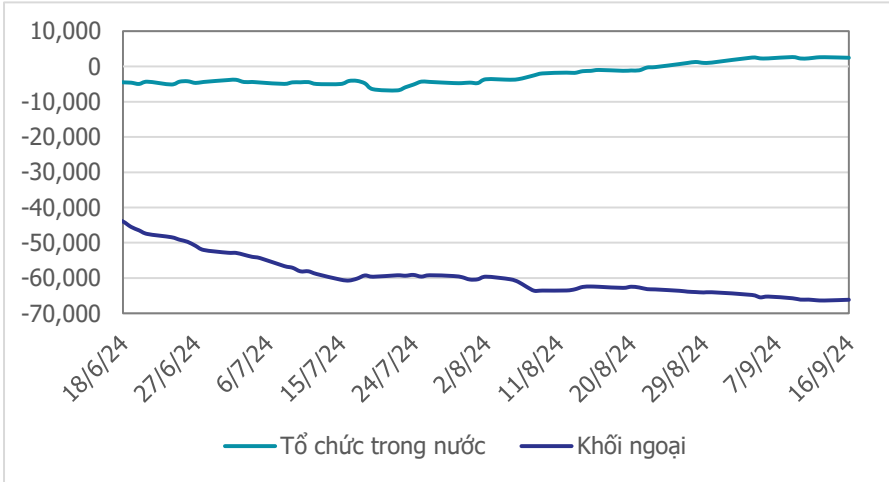
VN-INDEX



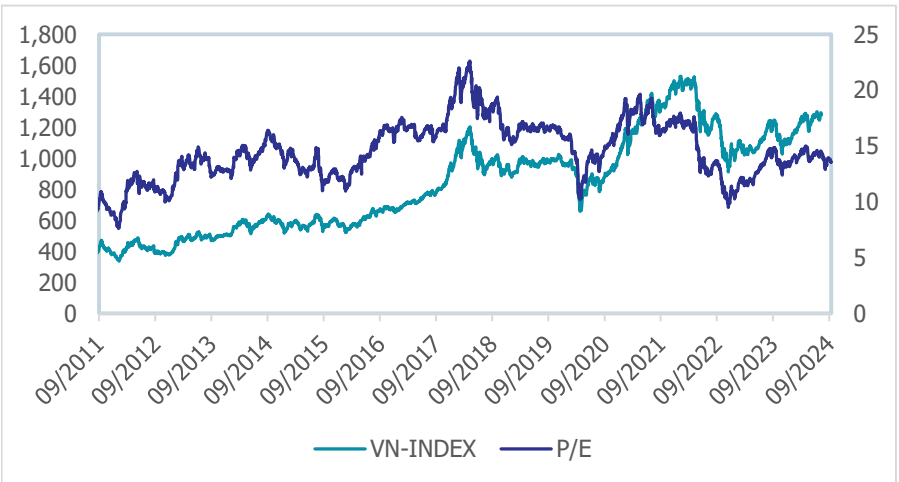
Giao dịch tổ chức trong nước và khối ngoại 10 phiên (tỉ)



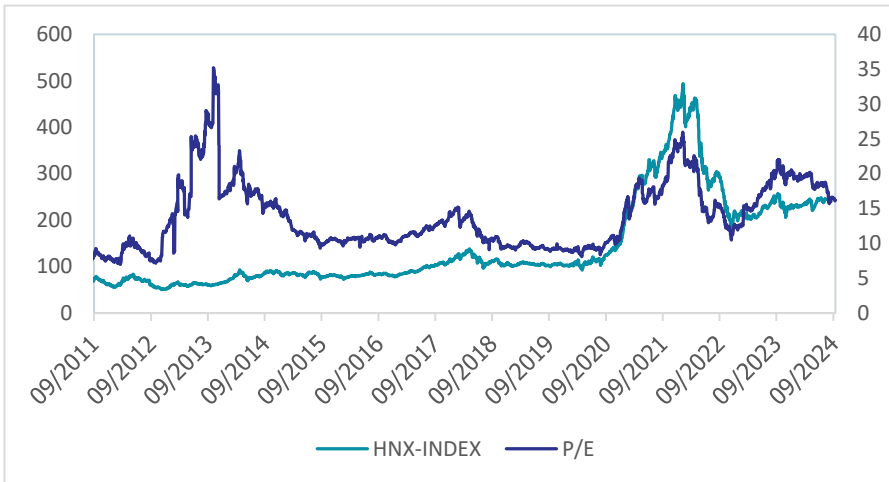
Lũy kế tổ chức trong nước và khối ngoại 3 tháng gần đây (tỉ)



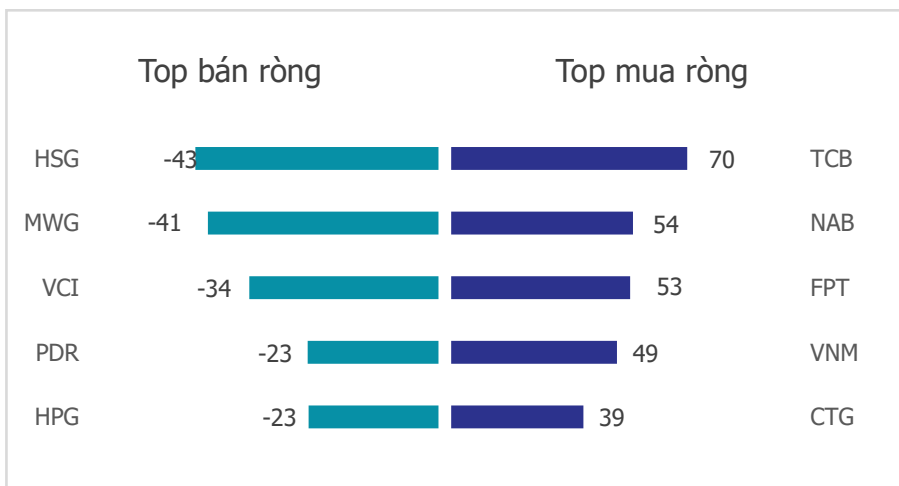
VN Index - PE lịch sử



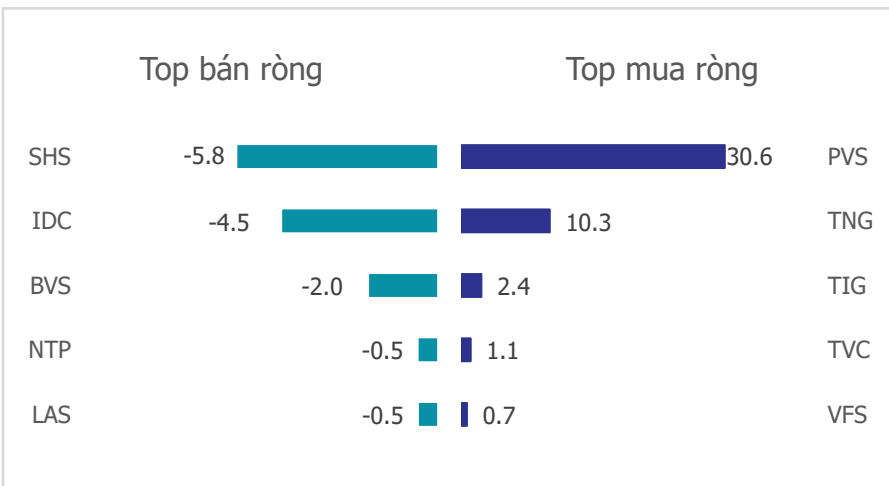
HNX Index - PE lịch sử



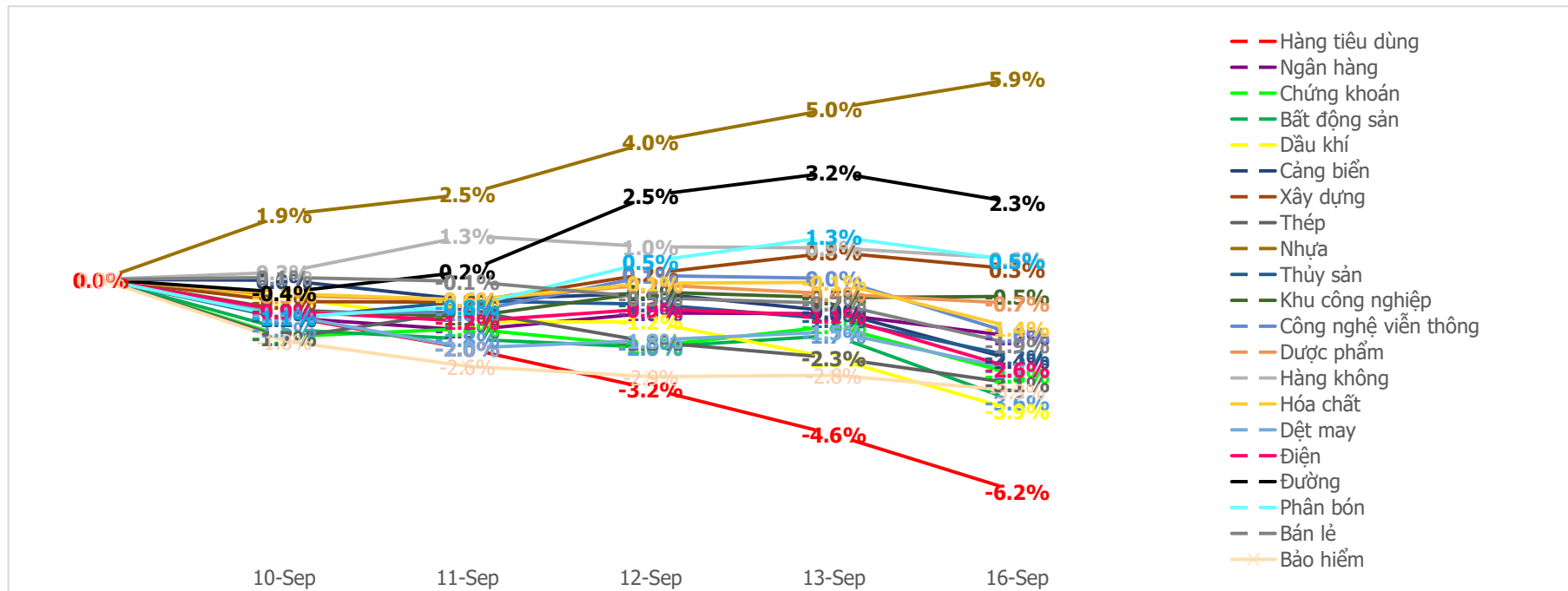
Mua bán ròng khối ngoại HSX phiên gần nhất (tỉ)



Mua bán ròng khối ngoại HNX phiên gần nhất (tỉ)



Diễn biến giao dịch theo nhóm ngành lũy kế 5 phiên gần nhất



LIÊN HỆ TRUNG TÂM NGHIÊN CỨU CSI:

Email: csi.research@vncsi.com

Tel: (+84) 24 3926 0099 (109)

Người thực hiện: Lương Văn Sơn

Chuyên viên Phân tích Kinh tế Vĩ mô và Thị trường Chứng khoán

Email: sonlv@vncsi.com.vn

Hệ Thống Khuyến Nghị: Hệ thống khuyến nghị của CTCP Chứng khoán Kiến Thiết Việt Nam (CSI) được xây dựng dựa trên mức chênh lệch của giá mục tiêu 12 tháng và giá cổ phiếu trên thị trường tại thời điểm đánh giá.

Xếp hạng	Khi (giá mục tiêu – giá hiện tại)/giá hiện tại
MUA	$\geq 20\%$
KHẢ QUAN	Từ 10% đến 20%
PHÙ HỢP THỊ TRƯỜNG	Từ -10% đến +10%
KÉM KHẢ QUAN	Từ -10% đến - 20%
BÁN	$\leq -20\%$

Tuyên bố miễn trách nhiệm: Bản quyền thuộc về Công ty Cổ phần Chứng khoán Kiến Thiết Việt Nam (CSI), những thông tin sử dụng trong báo cáo được thu thập từ những nguồn đáng tin cậy và CSI không chịu trách nhiệm về tính chính xác của chúng. Các nhận định trong bản báo cáo này dựa trên cơ sở phân tích chi tiết và cẩn thận, theo đánh giá chủ quan của chúng tôi, là hợp lý trong thời điểm đưa ra báo cáo, các nhận định trong báo cáo này có thể thay đổi bất kỳ lúc nào mà không báo trước. Báo cáo này không nên được diễn giải như một đề nghị mua hay bán bất cứ một cổ phiếu nào. CSI sẽ không chịu trách nhiệm đối với tất cả hay bất kỳ thiệt hại nào hoặc sự kiện bị coi là thiệt hại đối với việc sử dụng toàn bộ thông tin hoặc ý kiến của báo cáo này. Báo cáo này không được phép sao chép, tái bản bởi bất kỳ cá nhân hoặc tổ chức nào khi chưa được phép của CSI.

TRỤ SỞ CSI

Tầng 11, Tòa nhà TNR, 54A Nguyễn Chí Thanh, Phường Láng Thượng, Quận Đống Đa, Hà Nội

ĐT: + 84 24 3926 0099 Website: <https://www.vncsi.com.vn>