

NGÀY 17/09/2024

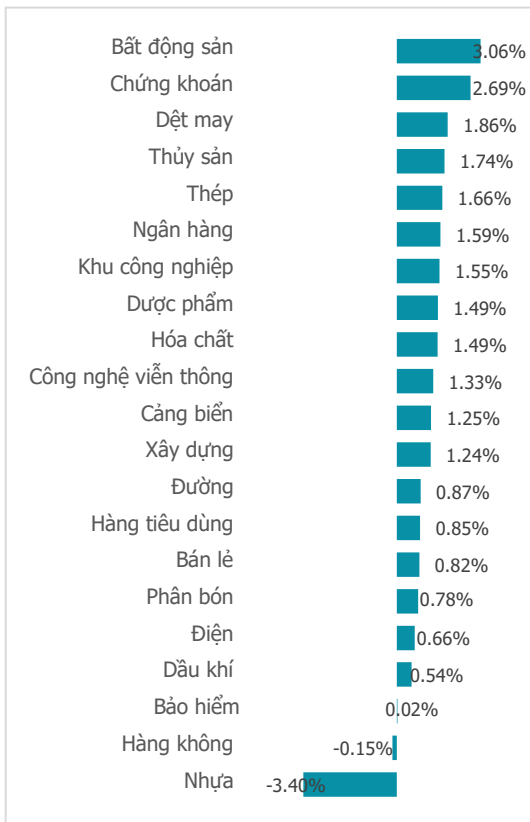
# "BỘ ĐỘI VỀ LÀNG", VN-INDEX LẤY LẠI NHỮNG GÌ ĐÃ MẤT PHIÊN ĐẦU TUẦN

Tổng quan	Giá trị	Thay đổi
Vn-Index	1,258.95	1.59%
KLGD (triệu CP)	589.31	5.14%
Giá trị (tỉ)	13,501.84	0.26%
HNXIndex	232.30	0.63%
KLGD (triệu CP)	52.47	7.00%
Giá trị (tỉ)	1,067.29	22.40%

Khối ngoại	HSX	HNX
Mua (tỉ)	1,482.13	43.21
Bán (tỉ)	958.17	40.17
GT ròng (tỉ)	523.96	3.04

Nguồn: Fiin, CSI tổng hợp

## Thay đổi giá trong phiên



## Điểm nhấn giao dịch

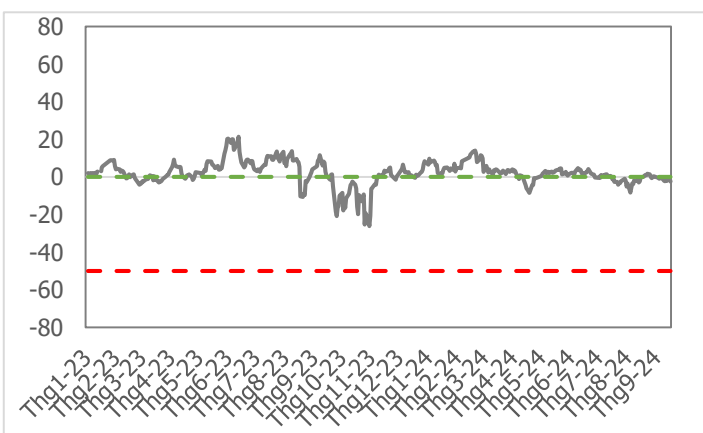
- Sau cơn mưa trời lại rạng sáng, sau khi bất ngờ "sấy chân" ngay trong phiên đầu tuần thị trường nhanh chóng lấy lại những gì đã mất trong phiên hôm nay. Phiên sáng diễn biến tương đối trầm lắng khi dòng tiền vẫn tương đối thận trọng, chỉ số VN-Index gần như chỉ lình xình quanh tham chiếu. Sự sôi động chỉ thực sự bắt đầu khi phiên chiều điểm, lực cầu ồ ạt đổ vào thị trường kéo chỉ số tăng một mạch gần 20 điểm. Nhóm vốn hóa lớn lấy lại vai trò dẫn dắt, đặc biệt là nhóm cổ phiếu bất động sản như: VHM (+5.39%), PDR (+5.07%), DXG (+4.03%),... Trên biểu đồ kỹ thuật, chỉ số VN-Index lấy lại thành công đường trung bình MA50 và hình thành cặp nền Bullish engulfing xóa tan phần nào tâm lý ảm đạm bao trùm. Sắc xanh được đà nhanh chóng lan tỏa đến 312 cổ phiếu tăng điểm trên sàn HSX so với chỉ 146 mã tăng cuối phiên sáng. Đóng cửa phiên giao dịch ngày 17/9, chỉ số VN-Index đóng cửa ở mức 1,258.95 điểm, tăng 19.69 điểm (+1.59%).
- Thanh khoản thị trường bật tăng nhẹ và được đóng góp đáng kể bởi 171 triệu cổ phiếu giao dịch thỏa thuận. Tuy nhiên nếu chỉ tính khối lượng khớp lệnh trên HSX chỉ đạt 460 triệu cổ phiếu khớp lệnh (-16.5%) so với phiên trước đó.
- Độ mở thị trường có phiên ngược dòng ấn tượng trong phiên chiều với 19/21 nhóm ngành tăng điểm. Dẫn dắt đà phục hồi của thị trường trong phiên hôm nay phải kể đến các nhóm ngành như: BĐS dân cư (+3.06%), Chứng khoán (+2.69%), Dệt may (+1.86%), Thủy sản (+1.74%),... Ở chiều ngược lại, hai nhóm ngành Nhựa (-3.40%) và Hàng không (-0.15%) vẫn chìm trong sắc đỏ.
- Khối ngoại có phiên mua ròng thứ 2 liên tiếp kể từ đầu tháng 9. Giá trị giao dịch của nhóm nhà đầu tư ngoại đạt +524 tỷ đồng trên sàn HSX. Tâm điểm mua ròng của khối ngoại trong phiên là nhóm cổ phiếu: VHM (+193 tỷ đồng), FPT (+189 tỷ đồng), SSI (+46 tỷ đồng),... Ở chiều bán ròng, khối ngoại vẫn mạnh tay hạ tỷ trọng một số cổ phiếu: MWG (-144 tỷ đồng), KDH (-35 tỷ đồng), VPB (-27 tỷ đồng),...

## Quan điểm thị trường

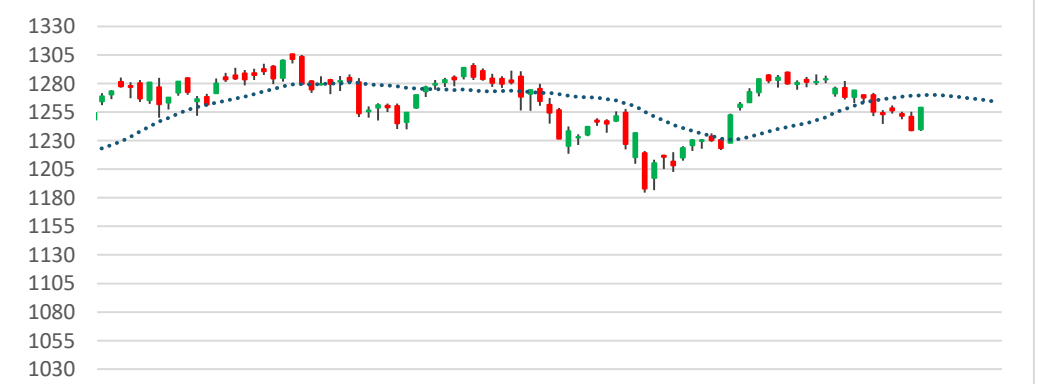
- Sau phiên giảm mạnh hôm qua, VN-Index bất ngờ bút phá rất mạnh về điểm số trong phiên giao dịch hôm nay. Sắc xanh tràn ngập và phủ kín gần như toàn bộ nhóm ngành (19/21 nhóm ngành tăng điểm) với nhiều nhóm nhạy với thị trường tăng mạnh như: BĐS Dân cư (+3.06%), Chứng khoán (+2.69%), nhóm vốn hóa lớn nhất là Ngân hàng (+1.59%) cũng hỗ trợ rất tích cực cho thị trường chung.
- Điểm trừ đáng chú ý nhất trong phiên hôm nay là thanh khoản, khối lượng khớp lệnh trên HSX sụt giảm so với hôm qua và thấp hơn (-19.2%) so với mức trung bình 20 phiên. Mặc dù bùng nổ về điểm số, nhưng thanh khoản chưa bùng nổ theo nên xu hướng đảo chiều vẫn chưa được xác nhận. Tuy vậy, áp lực bán đã chứng lại đáng kể và khả năng cao VN-Index sẽ vận động tích cực hơn trong các phiên tới khi đóng cửa giữ ở mức cao nhất phiên với nhiều nhóm ngành đồng loạt tăng điểm. Trên biểu đồ kỹ thuật xuất hiện mẫu hình nền đảo chiều tăng giá Bullish Engulfing cho thấy tâm lý của giới đầu tư cũng lạc quan hơn. Phiên hôm nay xác nhận cho việc mua thăm dò ở ngưỡng hỗ trợ 1,250 điểm trong phiên trước đã có kết quả thuận lợi. Vì vậy, chúng tôi khuyến nghị bắt đầu gia tăng thêm tỷ trọng ở những mã cổ phiếu đã có lợi nhuận trong các phiên mua trước đó, ưu tiên chờ nhịp chỉnh đưa VN-Index test lại ngưỡng hỗ trợ 1,250 để có điểm mua an toàn hơn.

## Tâm lý thị trường

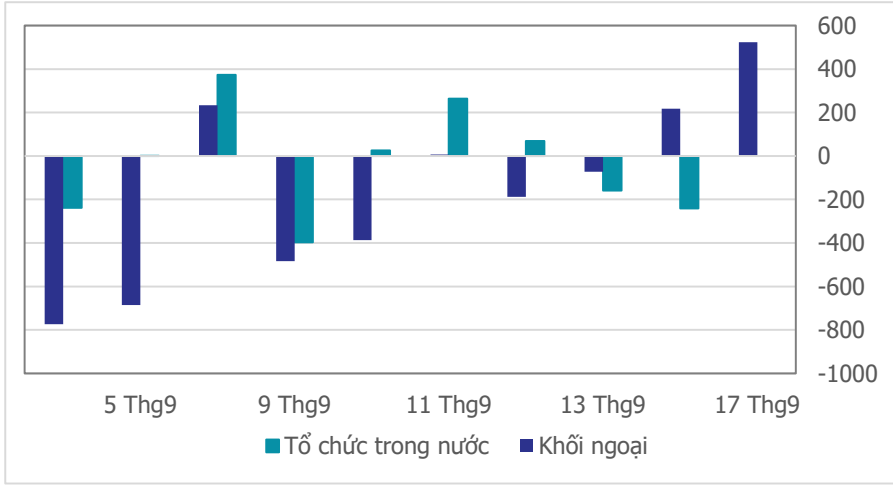
Bí quan Hưng phấn



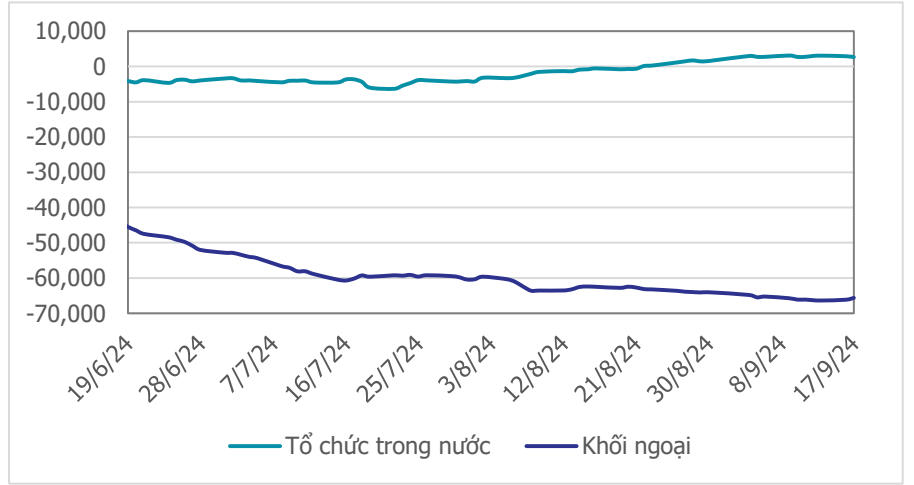
## VN-INDEX



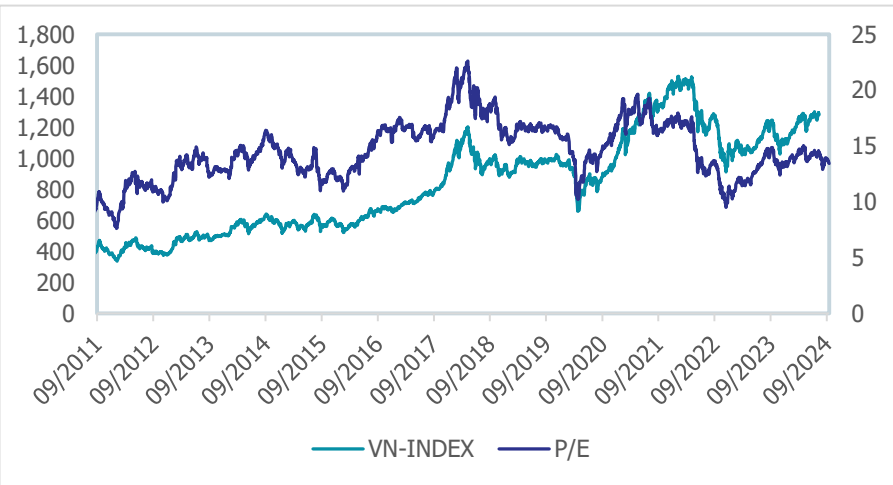
**Giao dịch tổ chức trong nước và khối ngoại 10 phiên (tỉ)**



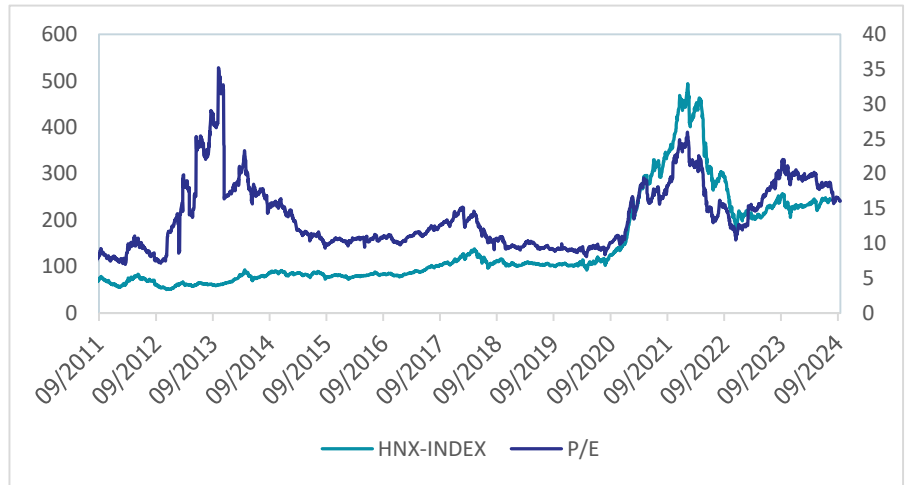
**Lũy kế tổ chức trong nước và khối ngoại 3 tháng gần đây (tỉ)**



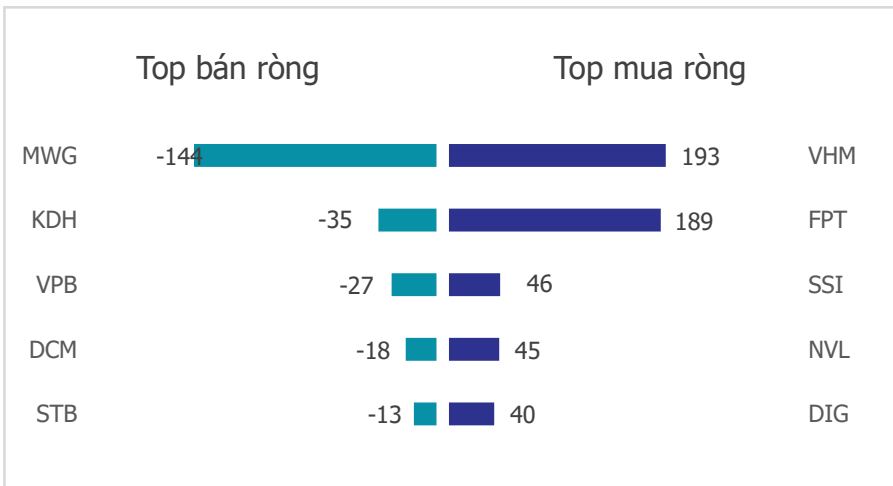
**VN Index - PE lịch sử**



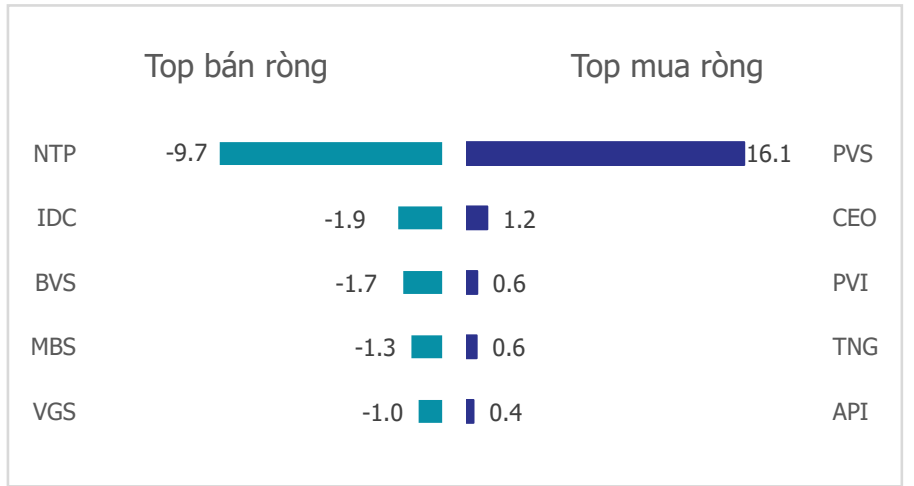
**HNX Index - PE lịch sử**



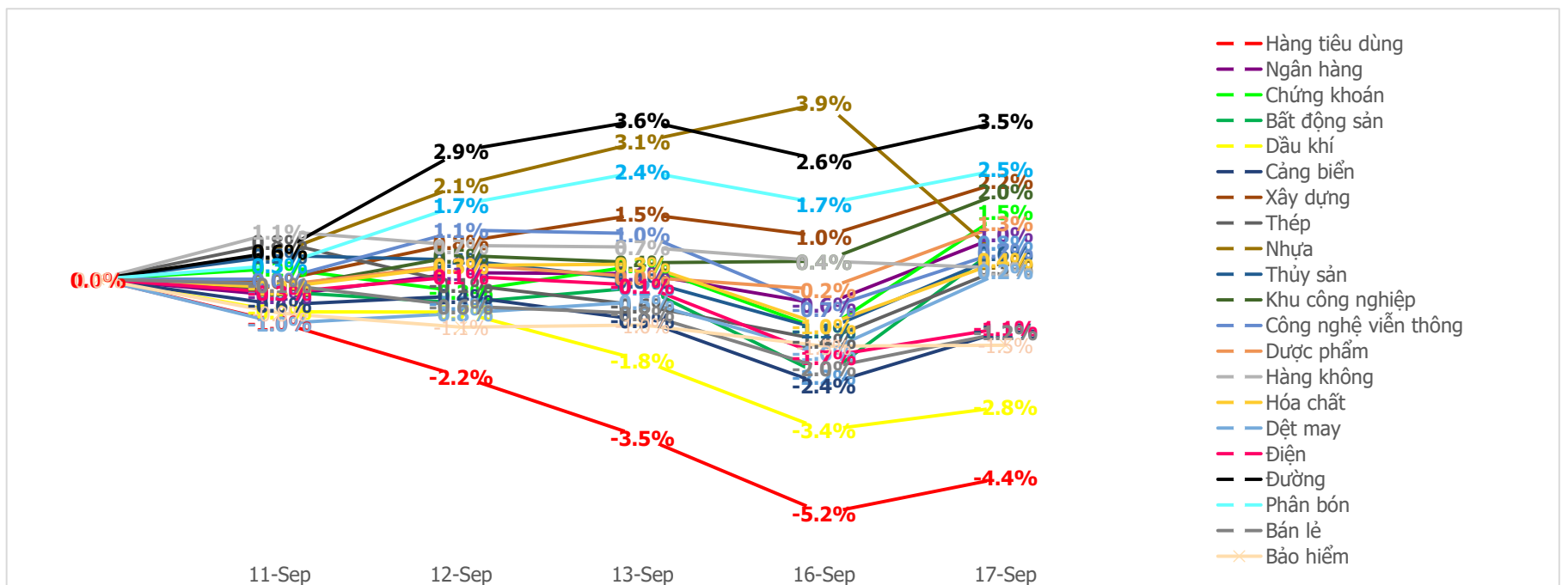
**Mua bán ròng khối ngoại HSX phiên gần nhất (tỉ)**



**Mua bán ròng khối ngoại HNX phiên gần nhất (tỉ)**



**Diễn biến giao dịch theo nhóm ngành lũy kế 5 phiên gần nhất**



## LIÊN HỆ TRUNG TÂM NGHIÊN CỨU CSI:

Email: [csi.research@vncsi.com](mailto:csi.research@vncsi.com)

Tel: (+84) 24 3926 0099 (109)

---

### Người thực hiện: Lương Văn Sơn

Chuyên viên Phân tích Kinh tế Vĩ mô và Thị trường Chứng khoán

Email: [sonlv@vncsi.com.vn](mailto:sonlv@vncsi.com.vn)

**Hệ Thống Khuyến Nghị:** Hệ thống khuyến nghị của CTCP Chứng khoán Kiến Thiết Việt Nam (CSI) được xây dựng dựa trên mức chênh lệch của giá mục tiêu 12 tháng và giá cổ phiếu trên thị trường tại thời điểm đánh giá.

Xếp hạng	Khi (giá mục tiêu – giá hiện tại)/giá hiện tại
MUA	$\geq 20\%$
KHẢ QUAN	Từ 10% đến 20%
PHÙ HỢP THỊ TRƯỜNG	Từ -10% đến +10%
KÉM KHẢ QUAN	Từ -10% đến - 20%
BÁN	$\leq -20\%$

**Tuyên bố miễn trách nhiệm:** Bản quyền thuộc về Công ty Cổ phần Chứng khoán Kiến Thiết Việt Nam (CSI), những thông tin sử dụng trong báo cáo được thu thập từ những nguồn đáng tin cậy và CSI không chịu trách nhiệm về tính chính xác của chúng. Các nhận định trong báo cáo này dựa trên cơ sở phân tích chi tiết và cẩn thận, theo đánh giá chủ quan của chúng tôi, là hợp lý trong thời điểm đưa ra báo cáo, các nhận định trong báo cáo này có thể thay đổi bất kỳ lúc nào mà không báo trước. Báo cáo này không nên được diễn giải như một đề nghị mua hay bán bất cứ một cổ phiếu nào. CSI sẽ không chịu trách nhiệm đối với tất cả hay bất kỳ thiệt hại nào hoặc sự kiện bị coi là thiệt hại đối với việc sử dụng toàn bộ thông tin hoặc ý kiến của báo cáo này. Báo cáo này không được phép sao chép, tái bản bởi bất kỳ cá nhân hoặc tổ chức nào khi chưa được phép của CSI.

### TRỤ SỞ CSI

Tầng 11, Tòa nhà TNR, 54A Nguyễn Chí Thanh, Phường Láng Thượng, Quận Đống Đa, Hà Nội

ĐT: + 84 24 3926 0099 Website: <https://www.vncsi.com.vn>