

# VN-INDEX BẬT TĂNG HƠN 20 ĐIỂM TRONG TUẦN ĐIỂN RA NHIỀU "SỰ KIỆN" QUAN TRỌNG

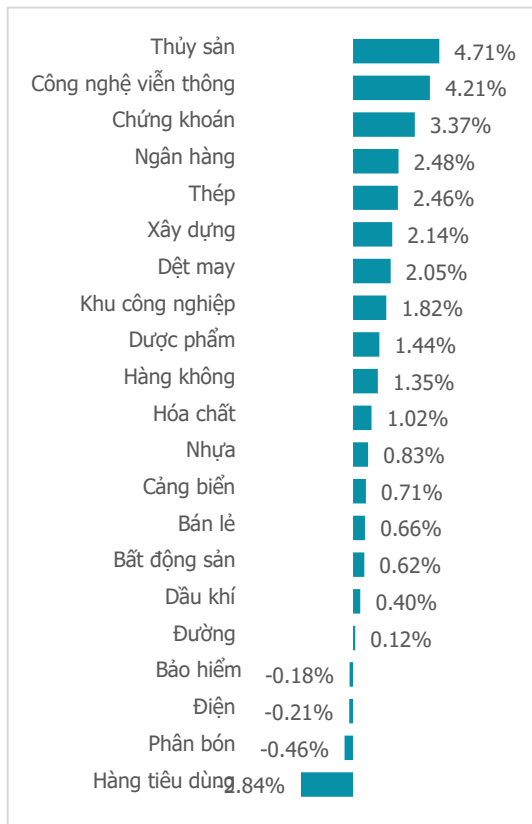
NGÀY 20/09/2024

Tổng quan	Giá trị	Thay đổi
Vn-Index	1,272.04	0.06%
KLGD (triệu CP)	831.10	44.83%
Giá trị (tỉ)	21,767.70	52.56%
HNXIndex	234.30	0.23%
KLGD (triệu CP)	71.13	25.90%
Giá trị (tỉ)	1,419.18	43.17%

Khối ngoại	HSX	HNX
Mua (tỉ)	2,931.70	73.34
Bán (tỉ)	3,237.18	46.30
GT ròng (tỉ)	-305.48	27.05

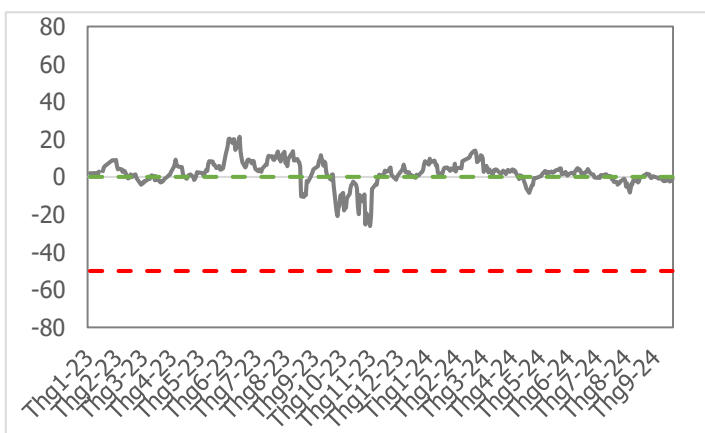
Nguồn: Fiin, CSI tổng hợp

## Thay đổi giá trong tuần



## Tâm lý thị trường

Bí quan Hưng phấn



## Điểm nhấn giao dịch

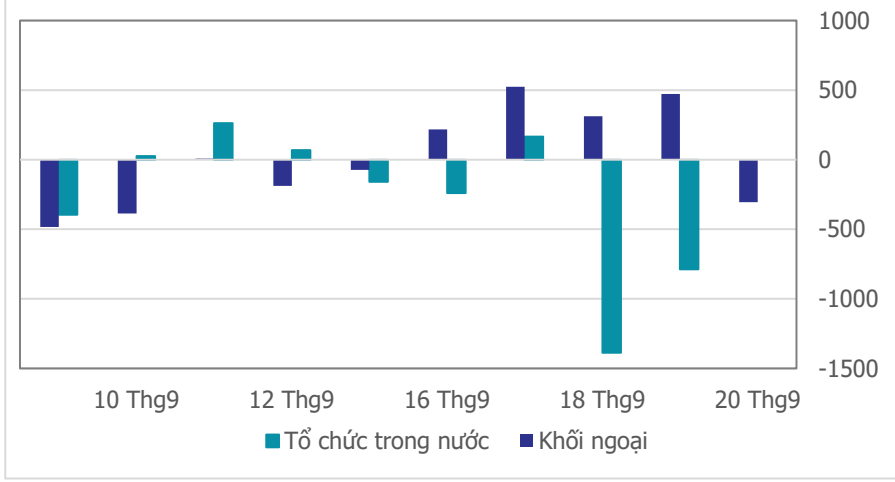
- Sau 3 tuần giao dịch tương đối ảm đạm trước đó, thị trường "nín thở" chờ đợi từng ngày tới sự kiện quan trọng nhất, mang yếu tố xoay chuyển nền tài chính toàn cầu đó là cuộc họp FOMC của FED. "Don't fight the FED" được giới đầu tư xem là kim chỉ nam trong quyết định đầu tư. Và sự chờ đợi được đền đáp xứng đáng khi FED khởi đầu chu kỳ nới lỏng tiền tệ bằng việc cắt giảm 0.5% điểm lãi suất. Xét chung cả tuần qua, thị trường Việt Nam có một tuần giao dịch tương đối thành công khi bật tăng hơn 20 điểm, lấy lại hầu hết các đường trung bình quan trọng và chấm dứt chuỗi 3 tuần điều chỉnh đầy u ám. Vạn sự khởi đầu nan, VN-Index trải qua phiên đầu tuần với nhiều sóng gió khi áp lực bán bất ngờ tăng mạnh đẩy chỉ số xuống sát mức 1,240 điểm. Đây cũng là phiên điều chỉnh duy nhất trong tuần, thị trường nhanh chóng lấy lại niềm tin ngay sau đó với phiên bứt phá gần 20 điểm và duy trì chuỗi 4 phiên tăng điểm liên tiếp. Điểm sáng trong tuần qua đến từ thanh khoản thị trường có sự hồi phục đáng kể trong đó phải kể đến nhóm ngành có sức mạnh dẫn dắt như ngân hàng và chứng khoán. Khối ngoại xoay chiều mua ròng trong tuần qua với 4 phiên mua ròng liên tiếp. Xu hướng này được dự báo sẽ tiếp tục được củng cố sau khi FED bắt đầu nới lỏng chính sách tiền tệ. Đóng cửa tuần giao dịch 16/9-20/9, chỉ số VN-Index đóng cửa ở mức 1,272.04 điểm, tăng 20.33 điểm (+0.06%).
- Thanh khoản có những bước tiến đáng ghi nhận, áp sát trở lại mức bình quân 20 tuần giao dịch. Lũy kế đến cuối tuần giao dịch, thanh khoản khớp lệnh bình quân trên sàn HSX đạt 659 triệu cổ phiếu (+32.74%), tương đương 16,306 tỷ đồng (+32.18%) về giá trị giao dịch.
- Độ mở thị trường có một tuần khởi sắc với 17/21 nhóm ngành tăng điểm. Hồi phục và bứt phá mạnh mẽ trong tuần qua phải kể đến những nhóm ngành như: Thủy sản (+4.71%), Công nghệ viễn thông (+4.21%), Chứng khoán (+3.37%), Ngân hàng (+2.48%),... Ở chiều ngược lại, các nhóm ngành như: Hàng tiêu dùng (-2.82%), Phân bón (-0.46%), Điện (-0.21%), Bảo hiểm (-0.18%) vẫn chịu sức ép điều chỉnh.
- Khối ngoại có tuần mua ròng mạnh nhất kể từ đầu năm với giá trị mua ròng đạt +1,221 tỷ đồng trên sàn HSX. Tâm điểm mua ròng của nhóm nhà đầu tư ngoại trong tuần qua là nhóm cổ phiếu: SSI (+666 tỷ đồng), FPT (+363 tỷ đồng), TCB (+274 tỷ đồng),... Ở chiều bán ròng, khối ngoại vẫn mạnh tay hạ tỷ trọng một số mã: HPG (-263 tỷ đồng), VIX (-214 tỷ đồng), VPB (-173 tỷ đồng),...

## Quan điểm thị trường

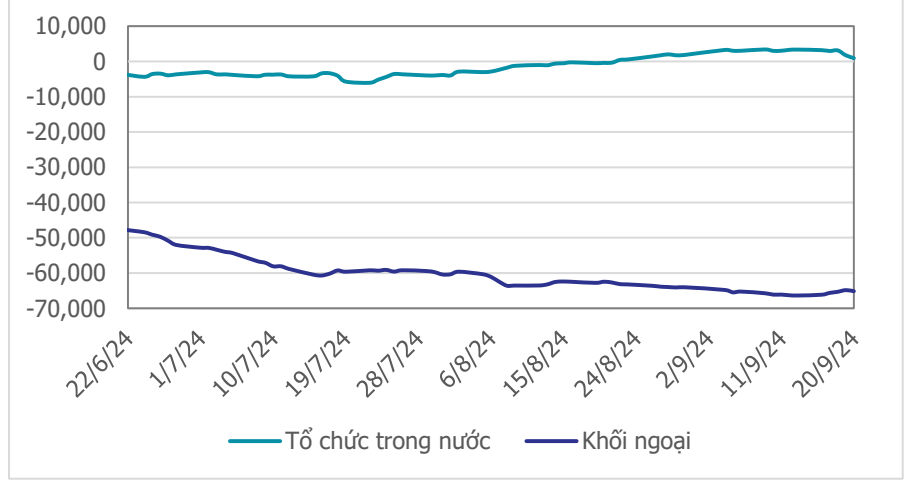
- Hiệu ứng tâm lý từ thị trường Mỹ tăng mạnh đêm qua giúp VN-Index mở cửa bật tăng 6.46 điểm ngay khi mở cửa trong phiên sáng. Lực cầu sau đó còn gia tăng mạnh giúp VN-Index có thời điểm vượt mốc 1,280 điểm. Tuy vậy trong phiên chiều, áp lực bán dần tăng và càng lúc càng mạnh, đặc biệt là trong phiên ATC - phiên cơ cấu danh mục của một số quỹ ETF khiến VN-Index đóng cửa chỉ còn xanh nhẹ với thanh khoản tăng vọt vượt mức trung bình 20 phiên (+49.7%).
- Đóng cửa ở mức thấp nhất phiên, VN-Index gần như xóa tan mọi nỗ lực tăng điểm trong phiên cuối tuần hôm nay trước áp lực bán ròng quay lại của khối ngoại. Dù vậy, xu hướng tăng điểm vẫn chưa bị bẻ gãy. Trên biểu đồ tuần, VN-Index đóng cửa với thân nến tăng điểm có khối lượng lớn bao phủ hoàn toàn thân nến giảm điểm của tuần trước đó cho thấy xu hướng tăng đang chiếm ưu thế hơn. Chúng tôi tiếp tục duy trì quan điểm tích cực của thị trường với mục tiêu hướng tới mốc kháng cự (1,320 - 1,330) điểm trong các tuần tới. Vì vậy, cần kiên nhẫn nắm giữ danh mục và chờ đợi nhịp chỉnh kéo VN-Index về vùng hỗ trợ quanh mốc 1,260 điểm để mở thêm vị thế mua mới cũng như gia tăng thêm tỷ trọng ở những danh mục đang có lợi nhuận.
- Một số cổ phiếu bứt phá đáng chú ý trong phiên hôm nay: ACB, PVD, PVB, PVS,...



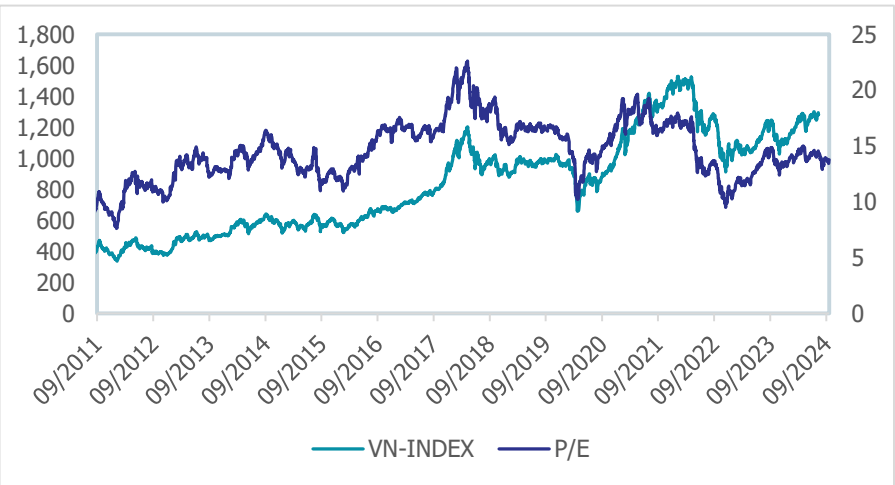
**Giao dịch tổ chức trong nước và khối ngoại 10 phiên (tỉ)**



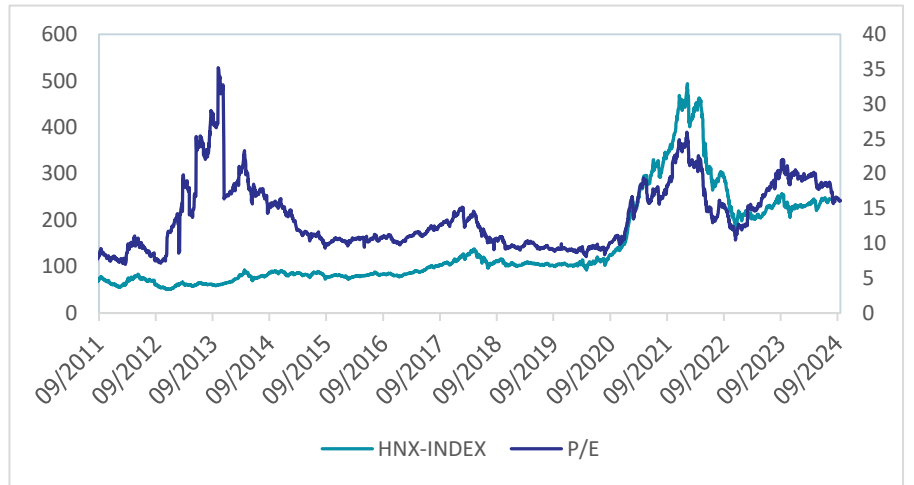
**Lũy kế tổ chức trong nước và khối ngoại 3 tháng gần đây (tỉ)**



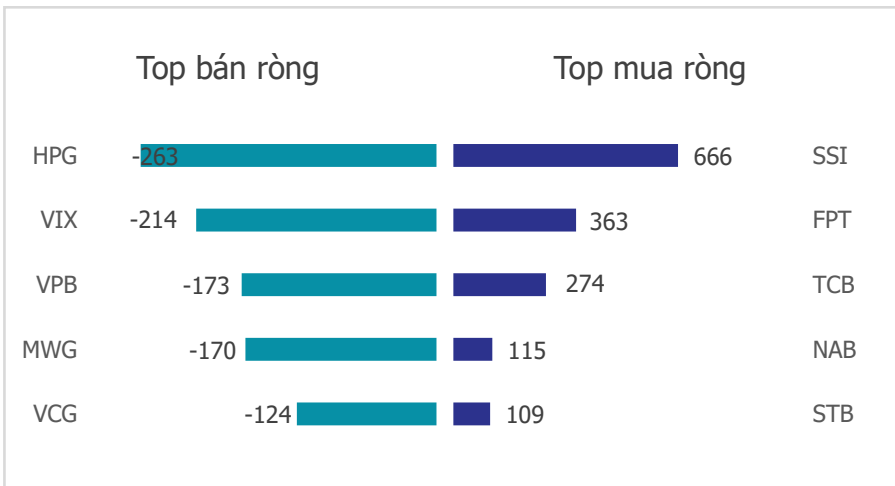
**VN Index - PE lịch sử**



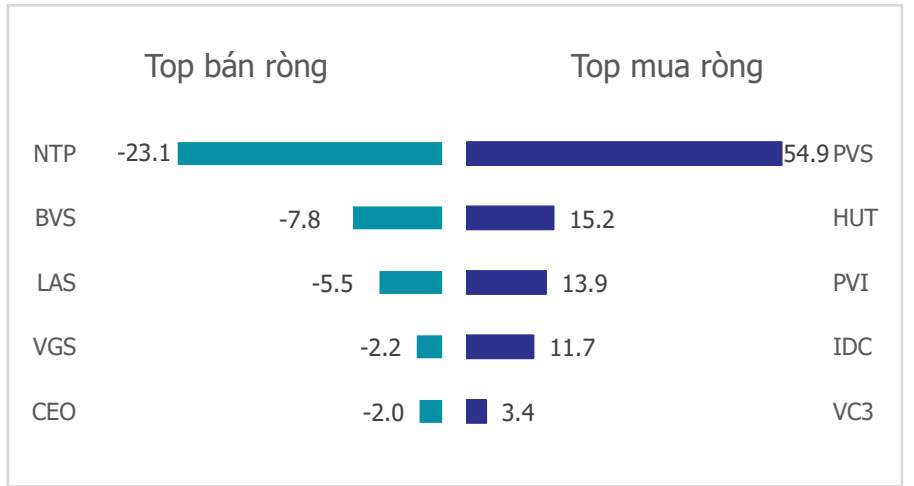
**HNX Index - PE lịch sử**



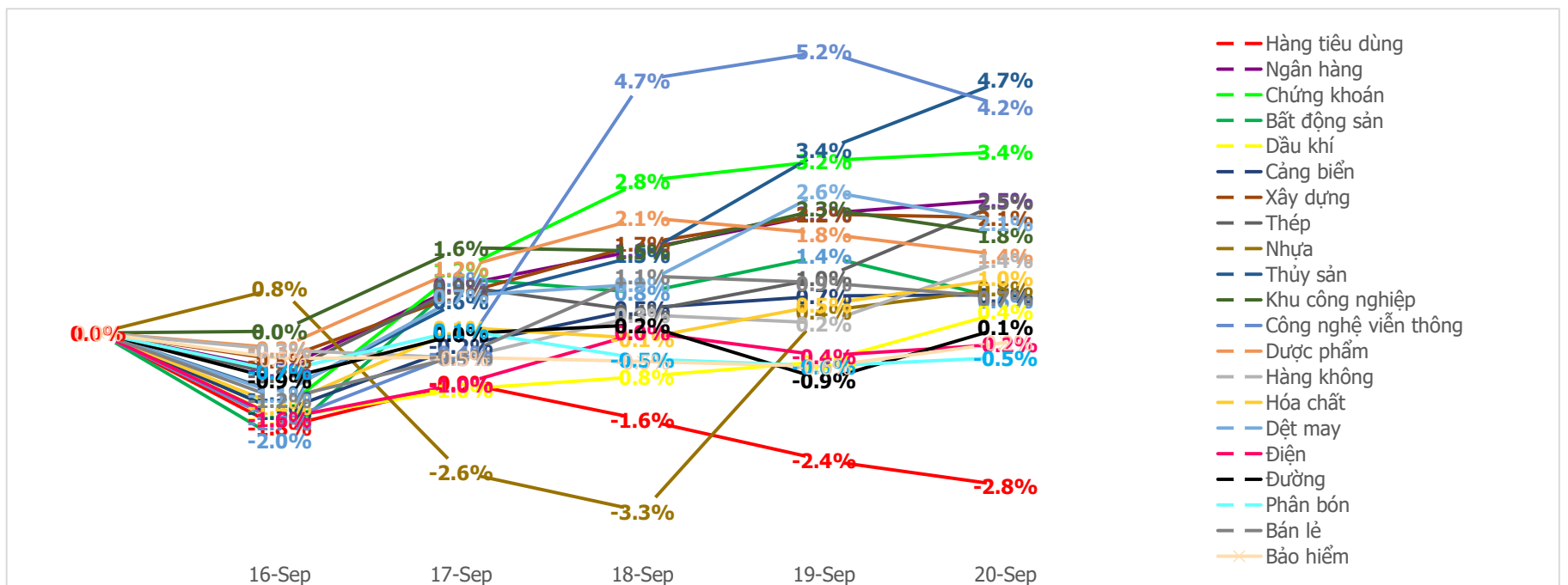
**Mua bán ròng khối ngoại HSX 5 phiên gần nhất (tỉ)**



**Mua bán ròng khối ngoại HNX 5 phiên gần nhất (tỉ)**



**Diễn biến giao dịch theo nhóm ngành lũy kế 5 phiên gần nhất**



## Khuyến nghị theo phân tích kỹ thuật



### ACB - Ngân hàng TMCP Á Châu

Mới đây FiiRatings đã công bố báo cáo kết quả Xếp hạng tín nhiệm lần đầu đối với ACB. Trong đó Xếp hạng Tín nhiệm Dài hạn Nhà Phát hành đạt mức 'AA+' với triển vọng xếp hạng 'Ổn định'. Với kết quả này, ACB hiện đang xếp hạng cao nhất trong số các Ngân hàng đã thực hiện xếp hạng tín nhiệm bởi các tổ chức trong nước, chỉ dưới mức điểm cao nhất là AAA 1 bậc. Kết quả trên phản ánh vị thế vững chắc và tiềm năng tăng trưởng mạnh mẽ của ACB trong ngành ngân hàng Việt Nam. Trên biểu đồ kỹ thuật, giá cổ phiếu ACB bật tăng mạnh từ nền hỗ trợ với thanh khoản cao.

Chúng tôi khuyến nghị NĐT giải ngân tại:

- Vùng mua: 25,650
- Giá mục tiêu: 28,000
- Giá cắt lỗ: 24,000

### PVD - Tổng CTCP Khoan và Dịch vụ Khoan Dầu khí

Thông tin mới nhất về dự án Lô B - Ô Môn đã chính thức khởi công xây dựng vào ngày 18/9/2024. Theo đó 2 gói thầu EPCI 1 và EPCI 2 thuộc khâu thượng nguồn được triển khai mà không cần chờ quyết định đầu tư cuối cùng (FID) cho toàn bộ dự án. Chuỗi dự án Lô B - Ô Môn là dự án điện khí quy mô lớn với tổng đầu tư khoảng 12 tỷ USD trong đó hưởng lợi lớn là các doanh nghiệp thượng nguồn như PVS, PVD. Trên biểu đồ kỹ thuật, giá cổ phiếu PVD bật tăng mạnh từ nền hỗ trợ với thanh khoản cao.

Chúng tôi khuyến nghị NĐT giải ngân tại:

- Vùng mua: 27,050
- Giá mục tiêu: 30,000
- Giá cắt lỗ: 25,000

## LIÊN HỆ TRUNG TÂM NGHIÊN CỨU CSI:

Email: [csi.research@vncsi.com](mailto:csi.research@vncsi.com)

Tel: (+84) 24 3926 0099 (109)

### Người thực hiện: Lương Văn Sơn

Chuyên viên Phân tích Kinh tế Vĩ mô và Thị trường Chứng khoán

Email: [sonlv@vncsi.com.vn](mailto:sonlv@vncsi.com.vn)

**Hệ Thống Khuyến Nghị:** Hệ thống khuyến nghị của CTCP Chứng khoán Kiến Thiết Việt Nam (CSI) được xây dựng dựa trên mức chênh lệch của giá mục tiêu 12 tháng và giá cổ phiếu trên thị trường tại thời điểm đánh giá.

Xếp hạng	Khi (giá mục tiêu – giá hiện tại)/giá hiện tại
MUA	>=20%
KHẢ QUAN	Từ 10% đến 20%
PHÙ HỢP THỊ TRƯỜNG	Từ -10% đến +10%
KÉM KHẢ QUAN	Từ -10% đến - 20%
BÁN	<= -20%

**Tuyên bố miễn trách nhiệm:** Bản quyền thuộc về Công ty Cổ phần Chứng khoán Kiến Thiết Việt Nam (CSI), những thông tin sử dụng trong báo cáo được thu thập từ những nguồn đáng tin cậy và CSI không chịu trách nhiệm về tính chính xác của chúng. Các nhận định trong bản báo cáo này dựa trên cơ sở phân tích chi tiết và cẩn thận, theo đánh giá chủ quan của chúng tôi, là hợp lý trong thời điểm đưa ra báo cáo, các nhận định trong báo cáo này có thể thay đổi bất kỳ lúc nào mà không báo trước. Báo cáo này không nên được diễn giải như một đề nghị mua hay bán bất cứ một cổ phiếu nào. CSI sẽ không chịu trách nhiệm đối với tất cả hay bất kỳ thiệt hại nào hoặc sự kiện bị coi là thiệt hại đối với việc sử dụng toàn bộ thông tin hoặc ý kiến của báo cáo này. Báo cáo này không được phép sao chép, tái bản bởi bất kỳ cá nhân hoặc tổ chức nào khi chưa được phép của CSI.

## TRỤ SỞ CSI

Tầng 11, Tòa nhà TNR, 54A Nguyễn Chí Thanh, Phường Láng Thượng, Quận Đống Đa, Hà Nội

ĐT: + 84 24 3926 0099 Website: <https://www.vncsi.com.vn>