

NGÀY 23/09/2024

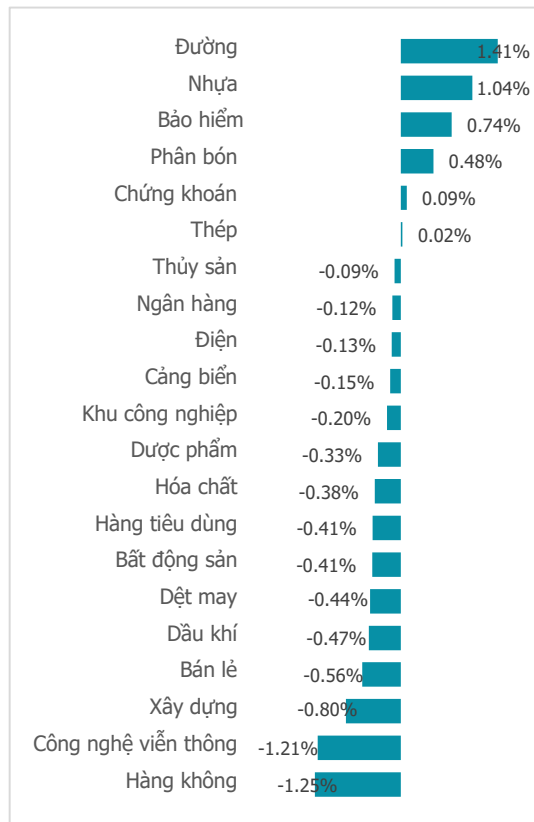
THANH KHOẢN SỤT GIẢM, VN-INDEX RUNG LẮC NHẸ

Tổng quan	Giá trị	Thay đổi
Vn-Index	1,268.48	-0.28%
KLGD (triệu CP)	525.18	-36.83%
Giá trị (tỉ)	12,876.78	-40.87%
HNXIndex	233.38	-0.39%
KLGD (triệu CP)	44.04	-38.09%
Giá trị (tỉ)	853.06	-39.89%

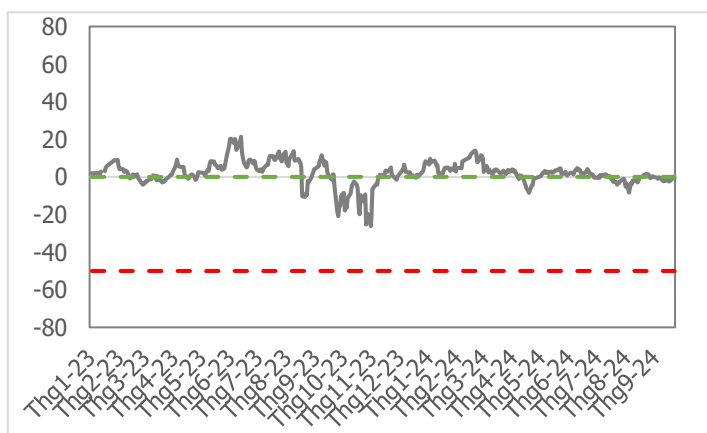
Khoi ngoại	HSX	HNX
Mua (tỉ)	1,444.58	41.64
Bán (tỉ)	1,230.19	11.33
GT ròng (tỉ)	214.40	30.31

Nguồn: Fiin, CSI tổng hợp

Thay đổi giá trong ngày



Tâm lý thị trường



Điểm nhấn giao dịch

- Trải qua 1 tuần giao dịch nhiều biến động, thị trường khởi đầu tuần mới tương đối chậm chạp khi sự thận trọng trở lại và bao trùm tâm lý thị trường. Chỉ số VN-Index đóng cửa ở mức gần thấp nhất phiên, giảm nhẹ chỉ hơn 3 điểm. Hầu hết thời gian giao dịch, chỉ số biến động ngay phía dưới đường tham chiếu, diễn biến gần như đi ngang trong biên độ rất hẹp. Thanh khoản khớp lệnh thấp là nguyên nhân chính dẫn đến sự ảm đạm của thị trường. Lực cầu không còn quá quyết liệt mua đuổi sau phiên tụt dốc cuối tuần trước. Ở phía nguồn cung chốt lời cũng không quá nhiều áp lực được tạo ra, thị trường phân hóa và giá cổ phiếu cũng chỉ điều chỉnh không quá sâu. Nhóm ngân hàng và chứng khoán phiên hôm nay cũng phân hóa mạnh mẽ và tích lũy trở lại. Nhìn chung 1 nhịp dừng lại tích lũy là tương đối tích cực sau khi thị trường đã tăng tốc mạnh mẽ trong chưa đầy 1 tuần trở lại đây. Đóng cửa phiên giao dịch ngày 23/9, chỉ số VN-Index đóng cửa ở mức 1,268.48 điểm, giảm 3.56 điểm (-0.28%), chấm dứt chuỗi 4 phiên tăng điểm trước đó.
- Thanh khoản thị trường bất ngờ bốc hơi ngay trong phiên đầu tuần khi sụt giảm đến -17.65% so với mức bình quân 20 phiên giao dịch. Lũy kế cuối phiên giao dịch, thanh khoản khớp lệnh trên sàn HSX đạt 525 triệu cổ phiếu (-36.83%), tương đương 12,876 tỷ đồng (-40.87%) về giá trị giao dịch.
- Độ mở thị trường không còn duy trì được sắc xanh khi áp lực điều chỉnh nhấn lần áp với 15/21 nhóm ngành giảm điểm. Gây tiêu cực lên điểm số và tâm lý thị trường trong phiên hôm nay là các nhóm ngành như: Hàng không (-1.25%), Công nghệ viễn thông (-1.21%), Xây dựng (-0.80%),... Ở chiều ngược lại, một số nhóm ngành ngược dòng thành công gồm có: Đường (+1.41%), Nhựa (+1.04%), Bảo hiểm (+0.74%), Phân bón (+0.48%),...
- Khối ngoại duy trì đà mua ròng từ đầu tháng 9 với giá trị giao dịch trong phiên hôm nay đạt +214 tỷ đồng trên sàn HSX. Tâm điểm mua ròng trong phiên hôm nay là nhóm cổ phiếu như: MWG (+69 tỷ đồng), FUEVFNND (+69 tỷ đồng), HCM (+67 tỷ đồng),... Ở chiều bán ròng, nhóm nhà đầu tư ngoại hạ tỷ trọng một số mã: VRE (-48 tỷ đồng), VND (-30 tỷ đồng), VNM (-30 tỷ đồng),...

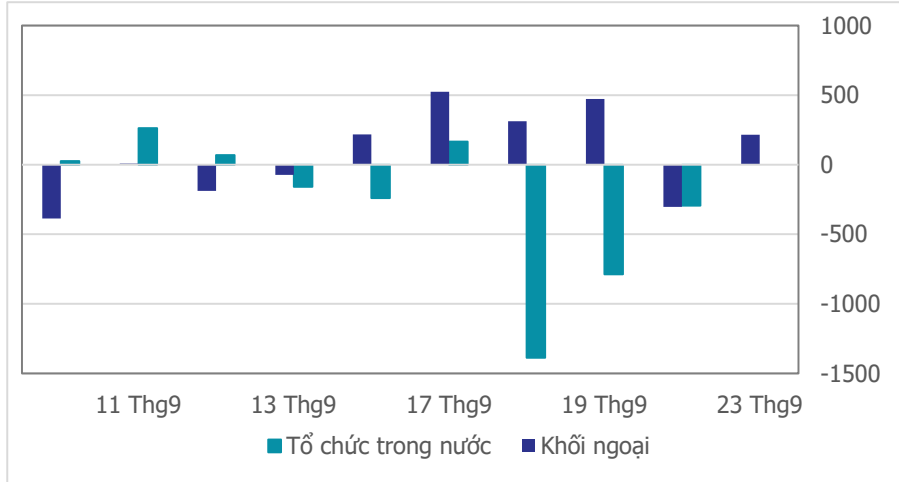
Quan điểm thị trường

- VN-Index đóng cửa giảm điểm, cắt đứt mạch tăng điểm 4 phiên trước đó. Thanh khoản trong phiên đầu tuần hôm nay giảm mạnh so với phiên cuối tuần trước, khối lượng khớp lệnh trên HSX sụt giảm (-17.65%) so với mức trung bình 20 phiên. Phiên điều chỉnh hôm nay không quá bất ngờ khi áp lực chốt lời đã có chiều hướng gia tăng mạnh trong cuối phiên trước đó. Tuy vậy, mức giảm điểm hôm nay không lớn, cộng thêm thanh khoản sụt giảm mạnh nên chưa đủ xung lực để đảo chiều xu hướng tăng trước đó. Chúng tôi kỳ vọng nhịp chỉnh này sẽ kéo VN-Index về vùng hỗ trợ (1,255 - 1,260) điểm, đồng thời tại mốc này chúng ta có thể gia tăng thêm tỷ trọng ở các mã cổ phiếu đang có lợi nhuận trong danh mục.

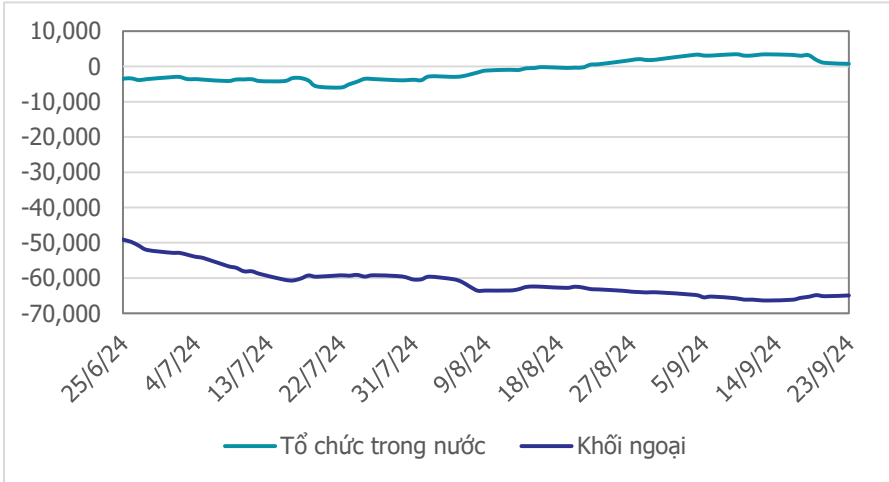
VN-INDEX



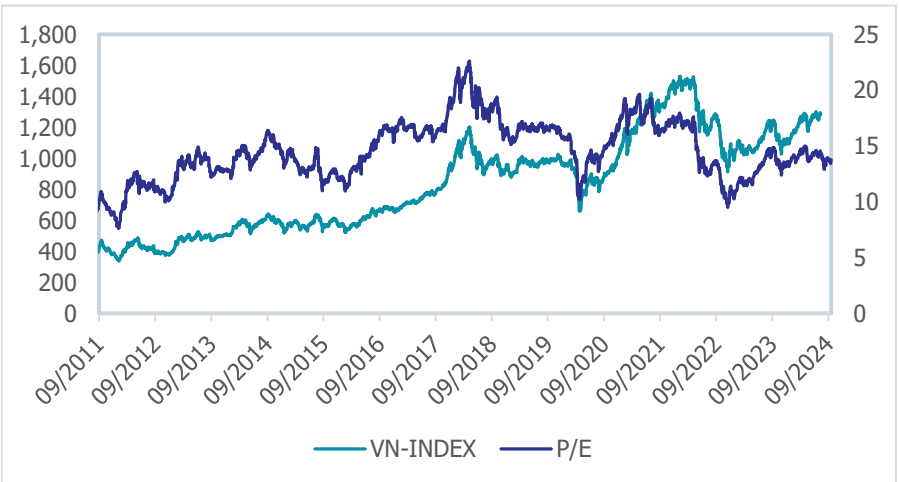
Giao dịch tổ chức trong nước và khối ngoại 10 phiên (tỉ)



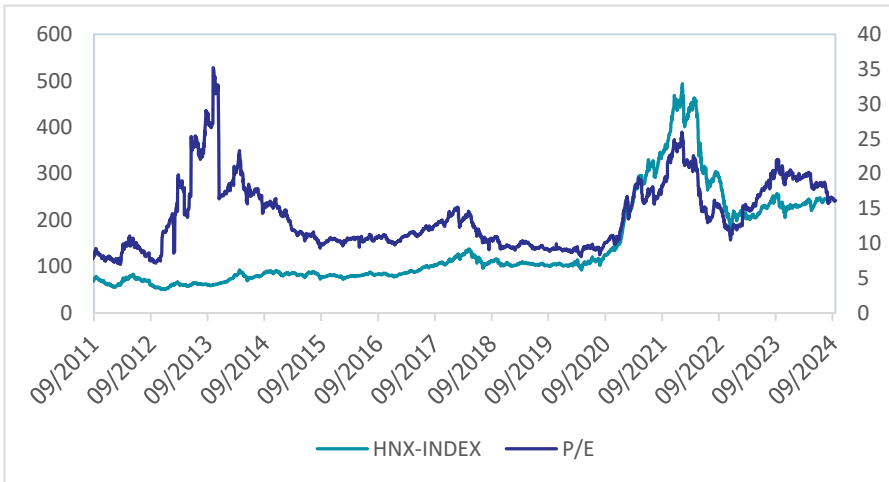
Lũy kế tổ chức trong nước và khối ngoại 3 tháng gần đây (tỉ)



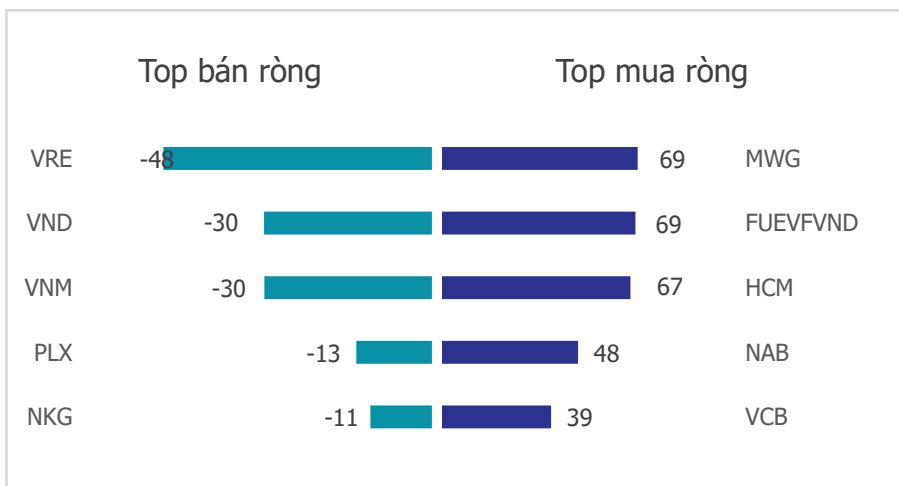
VN Index - PE lịch sử



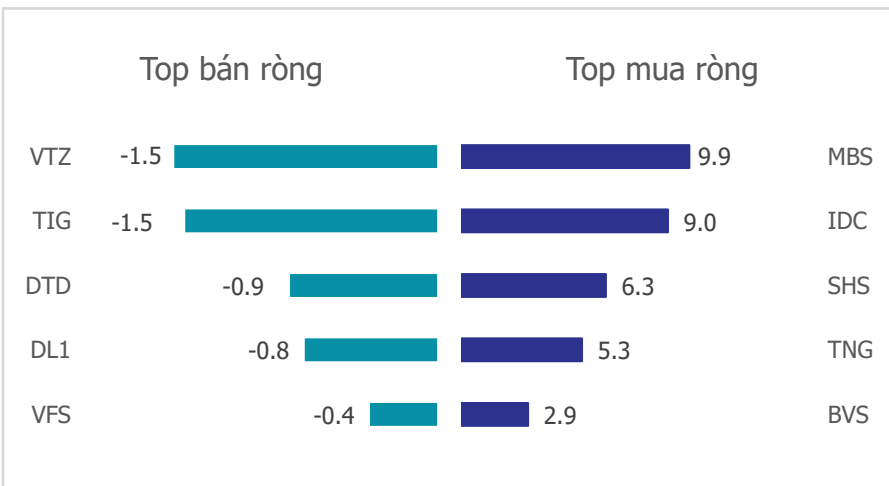
HNX Index - PE lịch sử



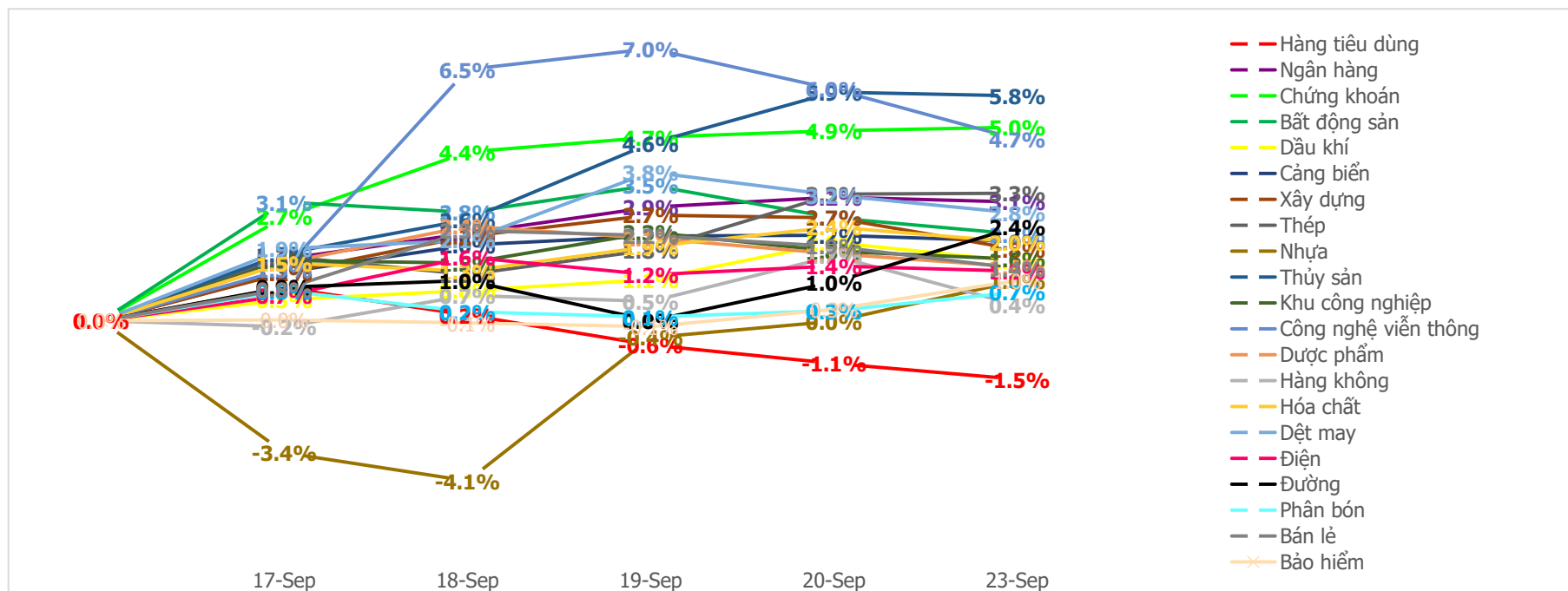
Mua bán ròng khối ngoại HSX phiên gần nhất (tỉ)



Mua bán ròng khối ngoại HNX phiên gần nhất (tỉ)



Diễn biến giao dịch theo nhóm ngành lũy kế 5 phiên gần nhất



LIÊN HỆ TRUNG TÂM NGHIÊN CỨU CSI:

Email: csi.research@vncsi.com

Tel: (+84) 24 3926 0099 (109)

Người thực hiện: Lương Văn Sơn

Chuyên viên Phân tích Kinh tế Vĩ mô và Thị trường Chứng khoán

Email: sonlv@vncsi.com.vn

Hệ Thống Khuyến Nghị: Hệ thống khuyến nghị của CTCP Chứng khoán Kiến Thiết Việt Nam (CSI) được xây dựng dựa trên mức chênh lệch của giá mục tiêu 12 tháng và giá cổ phiếu trên thị trường tại thời điểm đánh giá.

Xếp hạng	Khi (giá mục tiêu – giá hiện tại)/giá hiện tại
MUA	$\geq 20\%$
KHẢ QUAN	Từ 10% đến 20%
PHÙ HỢP THỊ TRƯỜNG	Từ -10% đến +10%
KÉM KHẢ QUAN	Từ -10% đến - 20%
BÁN	$\leq -20\%$

Tuyên bố miễn trách nhiệm: Bản quyền thuộc về Công ty Cổ phần Chứng khoán Kiến Thiết Việt Nam (CSI), những thông tin sử dụng trong báo cáo được thu thập từ những nguồn đáng tin cậy và CSI không chịu trách nhiệm về tính chính xác của chúng. Các nhận định trong báo cáo này dựa trên cơ sở phân tích chi tiết và cẩn thận, theo đánh giá chủ quan của chúng tôi, là hợp lý trong thời điểm đưa ra báo cáo, các nhận định trong báo cáo này có thể thay đổi bất kì lúc nào mà không báo trước. Báo cáo này không nên được diễn giải như một đề nghị mua hay bán bất cứ một cổ phiếu nào. CSI sẽ không chịu trách nhiệm đối với tất cả hay bất kỳ thiệt hại nào hoặc sự kiện bị coi là thiệt hại đối với việc sử dụng toàn bộ thông tin hoặc ý kiến của báo cáo này. Báo cáo này không được phép sao chép, tái bản bởi bất kỳ cá nhân hoặc tổ chức nào khi chưa được phép của CSI.

TRỤ SỞ CSI

Tầng 11, Tòa nhà TNR, 54A Nguyễn Chí Thanh, Phường Láng Thượng, Quận Đống Đa, Hà Nội

ĐT: + 84 24 3926 0099 Website: <https://www.vncsi.com.vn>