

“CHUYỂN TÀU LỢN” CẢM XÚC, VN-INDEX LỖ HẸN NGƯỠNG 1,300

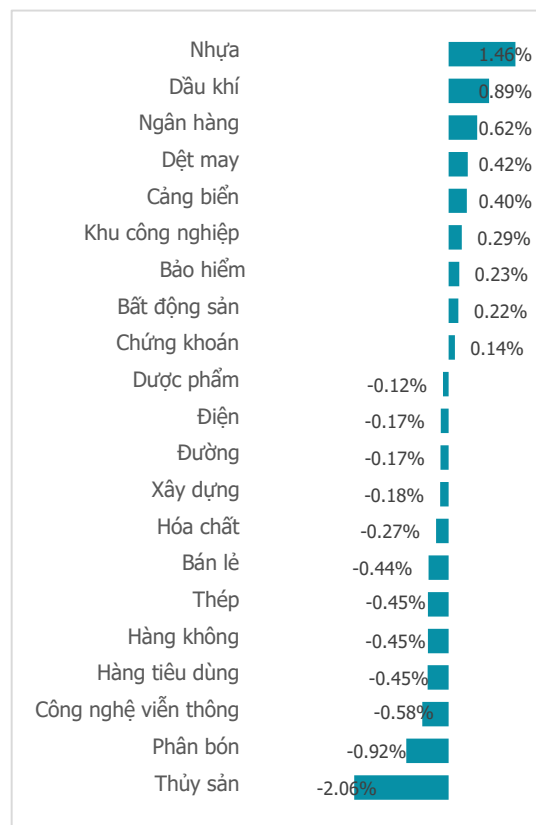
NGÀY 26/09/2024

Tổng quan	Giá trị	Thay đổi
Vn-Index	1,291.49	0.31%
KLGD (triệu CP)	895.37	-3.80%
Giá trị (tỉ)	21,753.67	-4.42%
HNXIndex	235.92	0.03%
KLGD (triệu CP)	56.27	-34.17%
Giá trị (tỉ)	1,157.22	-26.37%

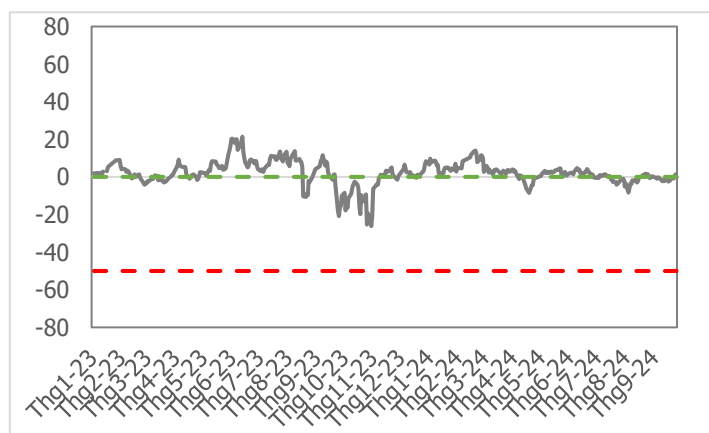
Khối ngoại	HSX	HNX
Mua (tỉ)	2,564.28	67.12
Bán (tỉ)	1,606.61	44.79
GT ròng (tỉ)	957.67	22.33

Nguồn: Fiin, CSI tổng hợp

Thay đổi giá trong ngày



Tâm lý thị trường



Điểm nhấn giao dịch

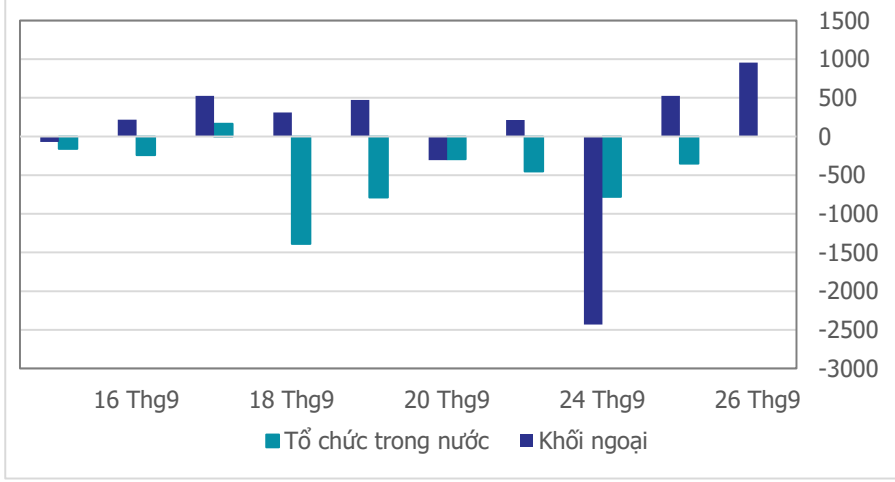
- Thị trường trải qua phiên hôm nay với nhiều cung bậc cảm xúc đi từ sự kỳ vọng, hào hứng đến đôi chút thất vọng khi thị trường chưa thể vượt đỉnh. Chỉ số VN-Index có phiên tăng điểm thứ 3 liên tiếp và áp sát rất gần vùng đỉnh 1,300 điểm. Sắc xanh tiếp tục duy trì trong cả phiên giao dịch. Sự hưng phấn được thể hiện ngay đầu phiên, chỉ số mở gap tăng gần 3 điểm và duy trì đà sau đó. Phiên sáng diễn biến tương đối êm đềm, thanh khoản giảm nhẹ và chỉ số VN-Index tăng điểm nhẹ. Dòng tiền nhập cuộc mạnh mẽ hơn trong phiên chiều giúp thị trường bật tăng hơn 10 điểm, đạt mức cao nhất tại 1,298.71 điểm. Trong đó nhóm ngân hàng TMCP vừa và nhỏ giao dịch nổi bật hơn cả, dẫn dắt thị trường như TPB, MSB, HDB,...Tuồng chừng chỉ số sẽ dễ dàng vượt mức cản tâm lý 1,300 điểm khi sự hưng phấn đang lên cao thì áp lực bán bất ngờ gia tăng đẩy chỉ số trượt dốc trong những phút cuối phiên. Đóng cửa phiên giao dịch ngày 26/9, chỉ số VN-Index đóng cửa ở mức 1,291.49 điểm, tăng 4.01 điểm (+0.31%).
- Thanh khoản khớp lệnh bùng nổ tương đương với phiên bùng nổ theo đà trước đó, vượt +55.6% so với mức bình quân 20 phiên giao dịch. Lũy kế cuối phiên giao dịch, thanh khoản trên sàn HSX đạt 895 triệu cổ phiếu (-3.80%), tương đương 21,753 tỷ đồng (-4.42%) về giá trị giao dịch.
- Độ mở thị trường duy trì sắc xanh phiên thứ 3 liên tiếp với 12/21 nhóm ngành điểm. Dẫn dắt đà bứt phá thị trường trong phiên hôm nay là các nhóm ngành như: Nhựa (+1.46%), Dầu khí (+0.89%), Ngân hàng (+0.62%),... Ở chiều ngược lại, kìm chân thị trường bứt phá đỉnh cũ là các nhóm ngành: Thủy sản (-2.06%), Phân bón (-0.92%), Công nghệ viễn thông (-0.58%), Thực phẩm tiêu dùng (-0.45%),...
- Khối ngoại có phiên mua ròng mạnh nhất từ đầu năm đến nay, giá trị giao dịch đạt +957 tỷ đồng trên sàn HSX. Tâm điểm mua ròng trong phiên là nhóm cổ phiếu: TPB (+127 tỷ đồng), VNM (+115 tỷ đồng), VHM (+106 tỷ đồng),... Ở chiều bán ròng, nhóm nhà đầu tư ngoại vẫn mạnh tay hạ tỷ trọng một số mã: HPG (-68 tỷ đồng), VPB (-47 tỷ đồng), POW (-16 tỷ đồng),...

Quan điểm thị trường

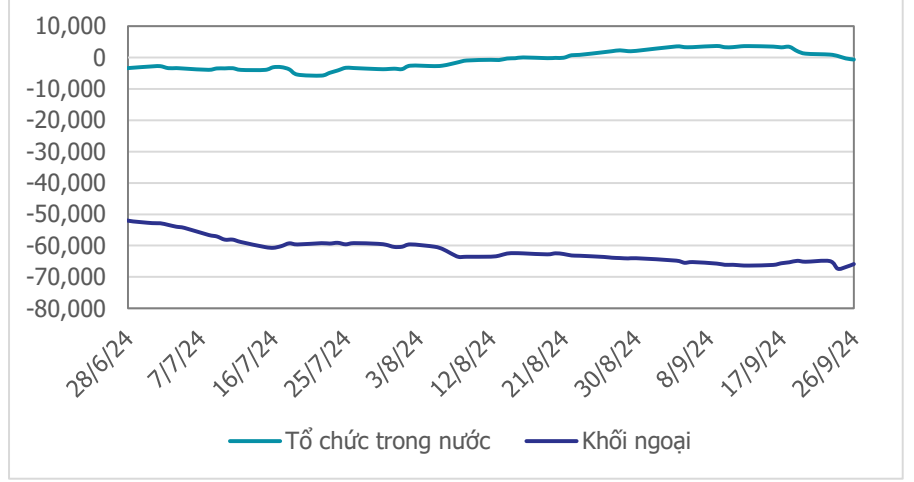
- VN-Index tiến tới sát mốc tâm lý 1,300 điểm thì áp lực bán dâng cao, kéo chỉ số sụt giảm và đóng cửa thu hẹp đà tăng đáng kể. Thanh khoản phiên hôm nay tiếp tục bùng nổ phiên thứ 2, vượt mức trung bình 20 phiên (+55.6%). Điểm nổi bật trong phiên hôm nay là dòng cổ phiếu vốn hóa lớn nhất thị trường bùng nổ mạnh dẫn dắt thị trường xanh điểm, tuy nhiên mức tăng của nhóm Ngân hàng (+0.62%) cũng bị hút hơi về cuối phiên.
- Kết phiên hôm nay, VN-Index hình thành mẫu hình nến đảo chiều “Inverted-Hammer” cho thấy đà tăng có chiều hướng chững lại. Kết hợp với mốc tâm lý 1,300 điểm chưa thể vượt qua thì khả năng cao VN-Index sẽ có một nhịp chỉnh để tích lũy lại xung lực. Tuy vậy, xu hướng tăng điểm vẫn đang chiếm ưu thế nên nhịp chỉnh là thời điểm để chúng ta mở thêm vị thế mua, gia tăng thêm tỷ trọng các cổ phiếu đang có lợi nhuận trong danh mục. Ngưỡng hỗ trợ cho nhịp chỉnh chúng tôi kỳ vọng quanh mốc 1,280 điểm.



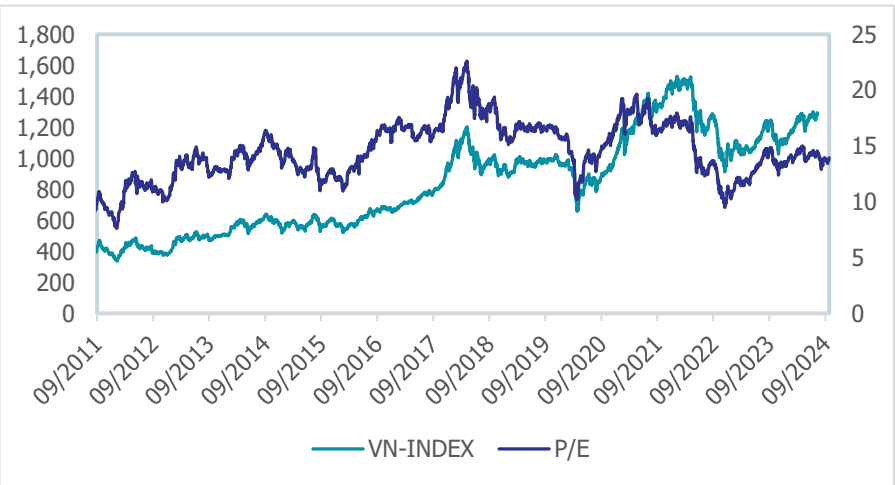
Giao dịch tổ chức trong nước và khối ngoại 10 phiên (tỉ)



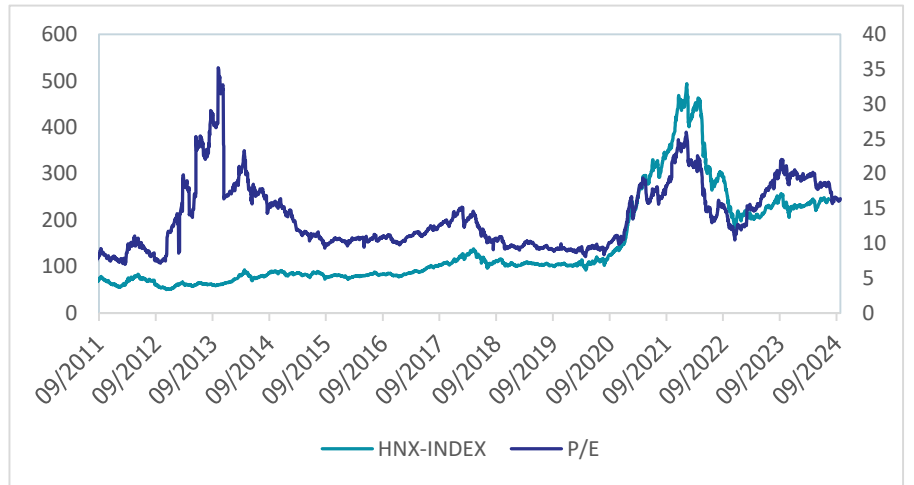
Lũy kế tổ chức trong nước và khối ngoại 3 tháng gần đây (tỉ)



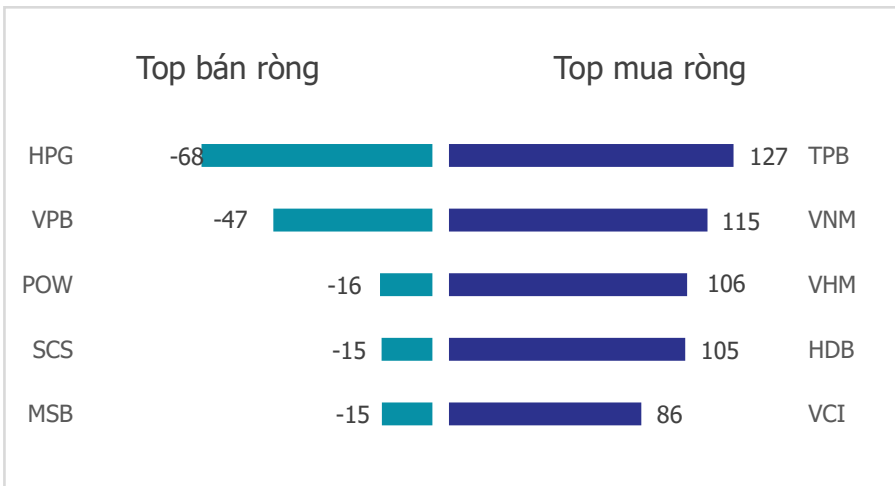
VN Index - PE lịch sử



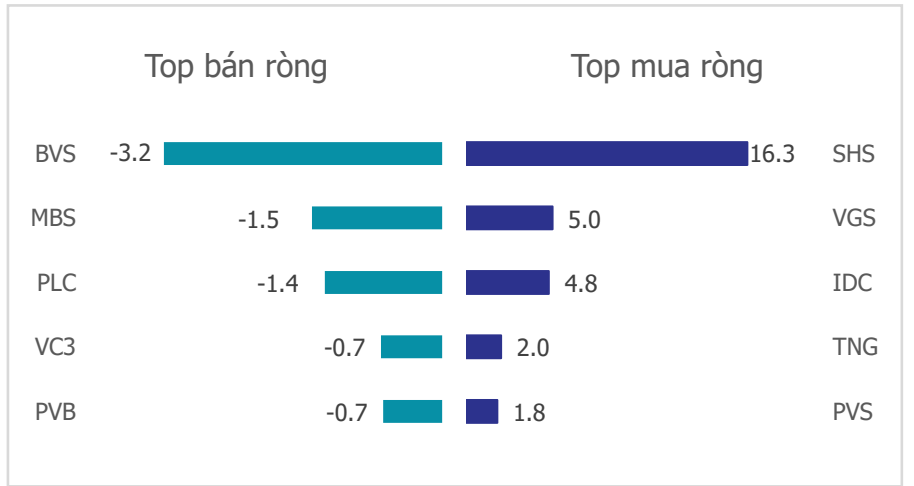
HNX Index - PE lịch sử



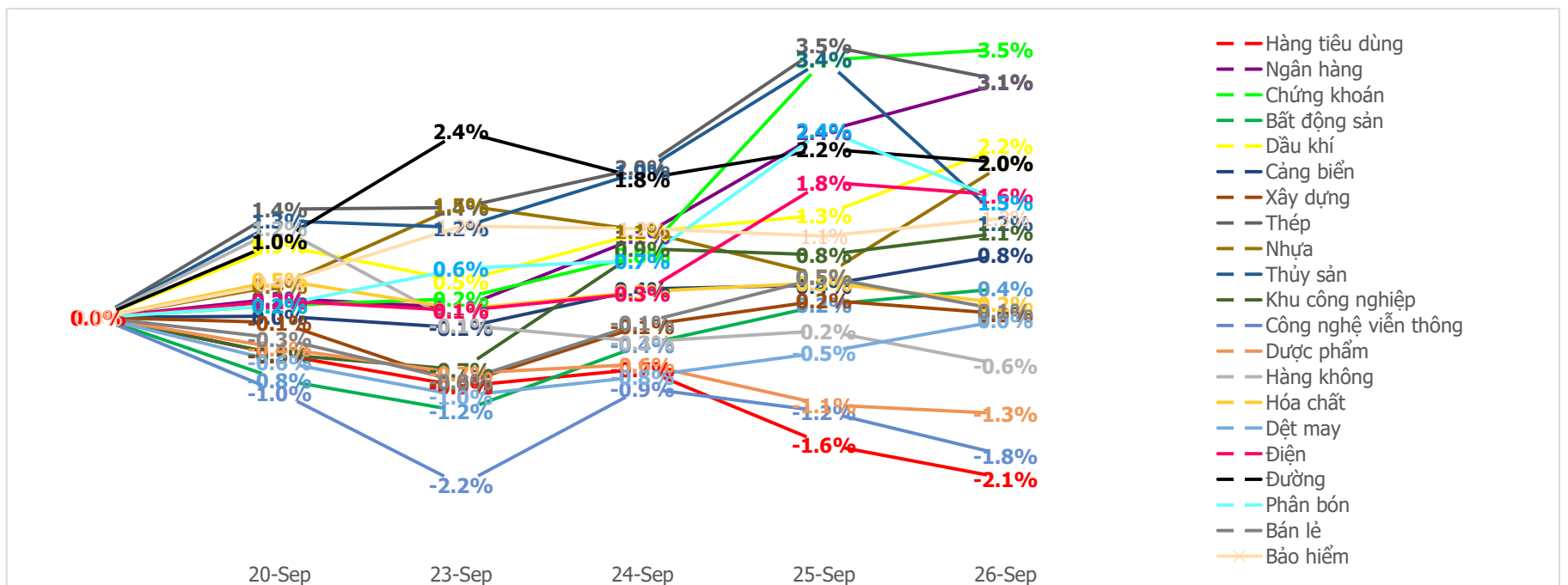
Mua bán ròng khối ngoại HSX phiên gần nhất (tỉ)



Mua bán ròng khối ngoại HNX phiên gần nhất (tỉ)



Diễn biến giao dịch theo nhóm ngành lũy kế 5 phiên gần nhất



LIÊN HỆ TRUNG TÂM NGHIÊN CỨU CSI:

Email: csi.research@vncsi.com

Tel: (+84) 24 3926 0099 (109)

Người thực hiện: Lương Văn Sơn

Chuyên viên Phân tích Kinh tế Vĩ mô và Thị trường Chứng khoán

Email: sonlv@vncsi.com.vn

Hệ Thống Khuyến Nghị: Hệ thống khuyến nghị của CTCP Chứng khoán Kiến Thiết Việt Nam (CSI) được xây dựng dựa trên mức chênh lệch của giá mục tiêu 12 tháng và giá cổ phiếu trên thị trường tại thời điểm đánh giá.

Xếp hạng	Khi (giá mục tiêu – giá hiện tại)/giá hiện tại
MUA	$\geq 20\%$
KHẢ QUAN	Từ 10% đến 20%
PHÙ HỢP THỊ TRƯỜNG	Từ -10% đến +10%
KÉM KHẢ QUAN	Từ -10% đến - 20%
BÁN	$\leq -20\%$

Tuyên bố miễn trách nhiệm: Bản quyền thuộc về Công ty Cổ phần Chứng khoán Kiến Thiết Việt Nam (CSI), những thông tin sử dụng trong báo cáo được thu thập từ những nguồn đáng tin cậy và CSI không chịu trách nhiệm về tính chính xác của chúng. Các nhận định trong bản báo cáo này dựa trên cơ sở phân tích chi tiết và cẩn thận, theo đánh giá chủ quan của chúng tôi, là hợp lý trong thời điểm đưa ra báo cáo, các nhận định trong báo cáo này có thể thay đổi bất kì lúc nào mà không báo trước. Báo cáo này không nên được diễn giải như một đề nghị mua hay bán bất cứ một cổ phiếu nào. CSI sẽ không chịu trách nhiệm đối với tất cả hay bất kỳ thiệt hại nào hoặc sự kiện bị coi là thiệt hại đối với việc sử dụng toàn bộ thông tin hoặc ý kiến của báo cáo này. Báo cáo này không được phép sao chép, tái bản bởi bất kỳ cá nhân hoặc tổ chức nào khi chưa được phép của CSI.

TRỤ SỞ CSI

Tầng 11, Tòa nhà TNR, 54A Nguyễn Chí Thanh, Phường Láng Thượng, Quận Đống Đa, Hà Nội

ĐT: + 84 24 3926 0099 Website: <https://www.vncsi.com.vn>