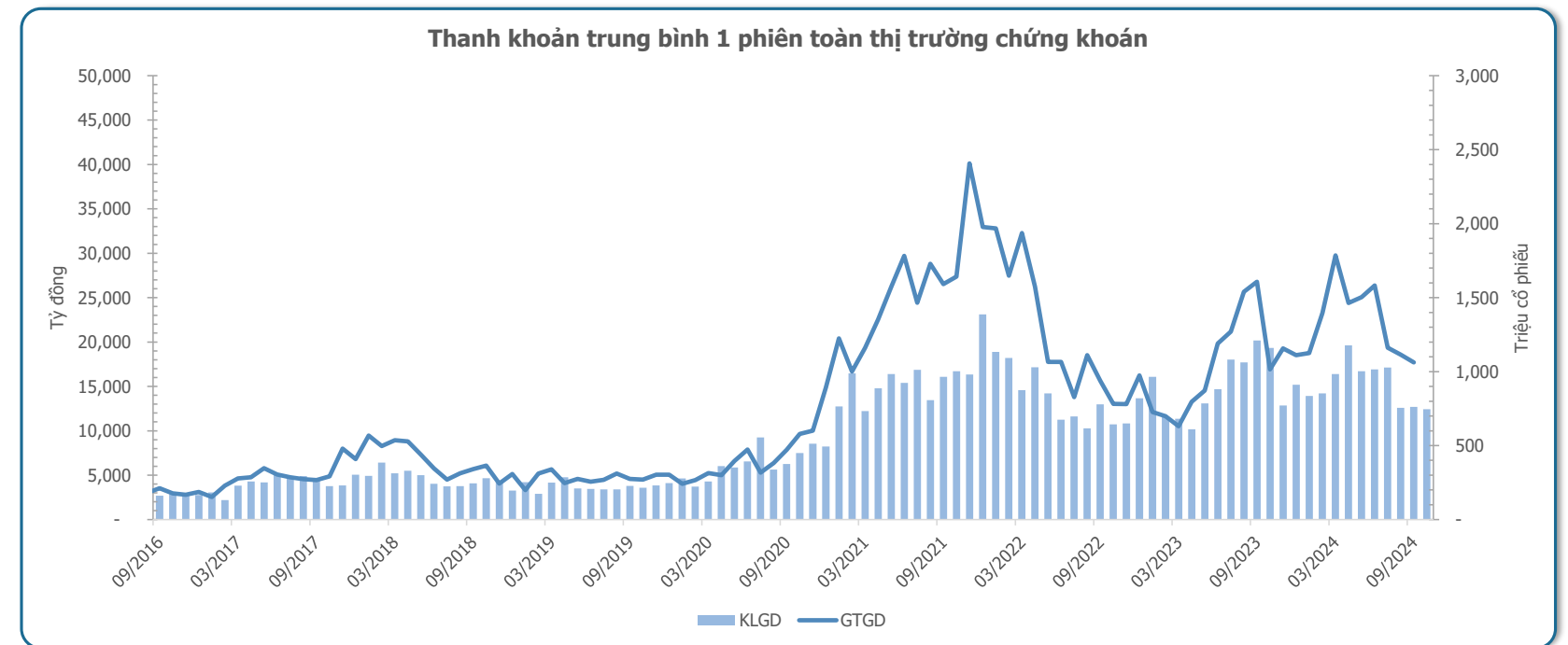
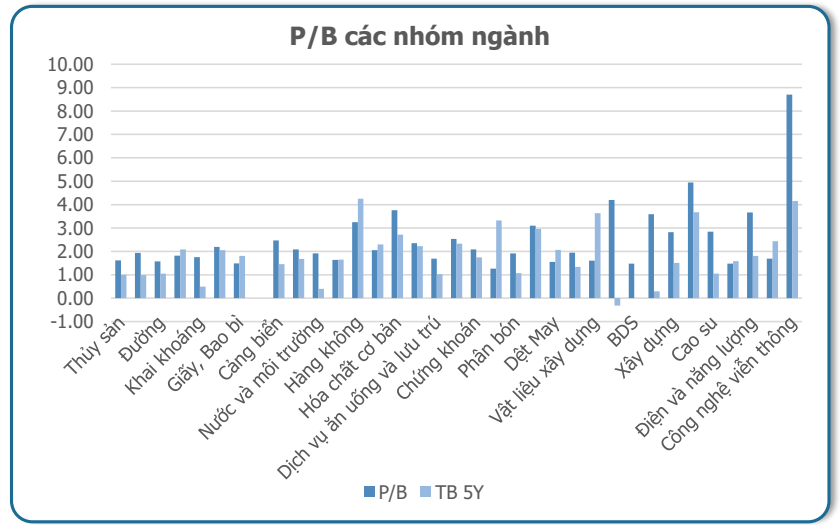
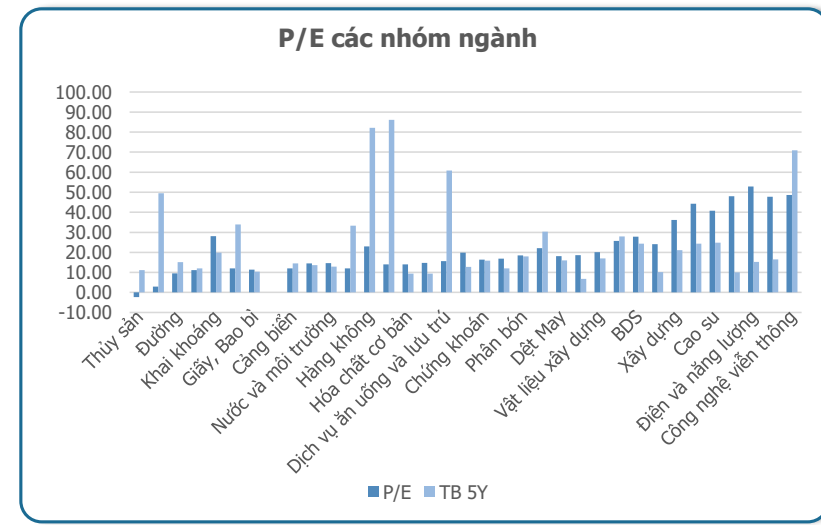
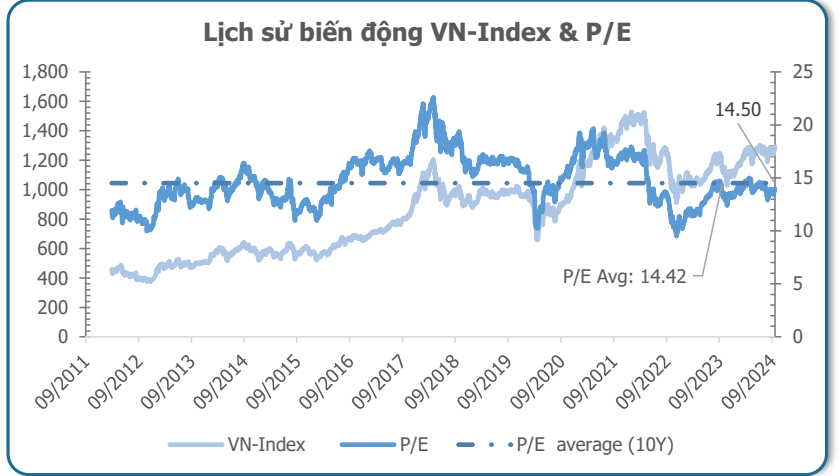
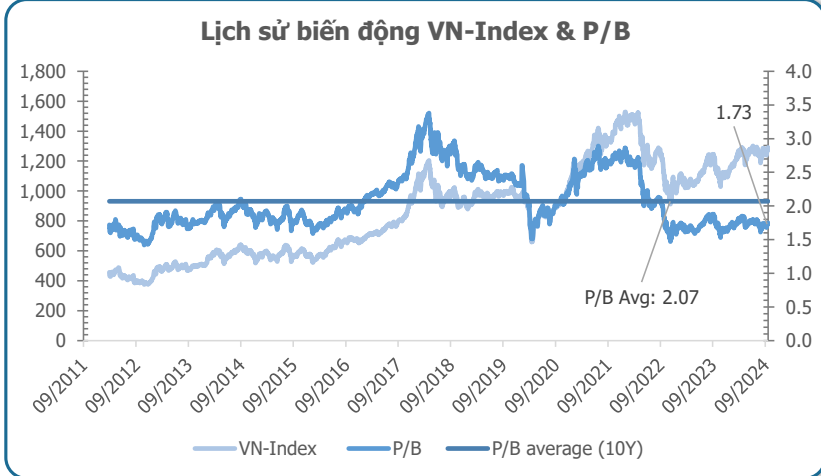
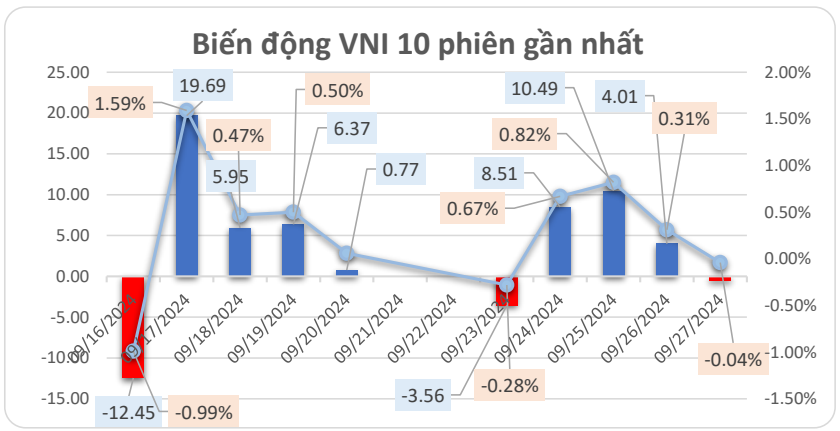
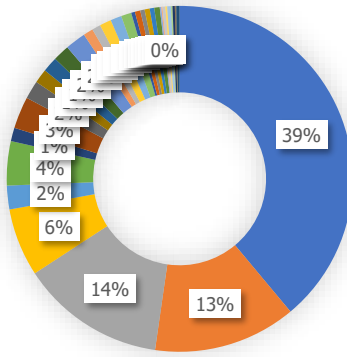


TUẦN 09/09-13/09/2024

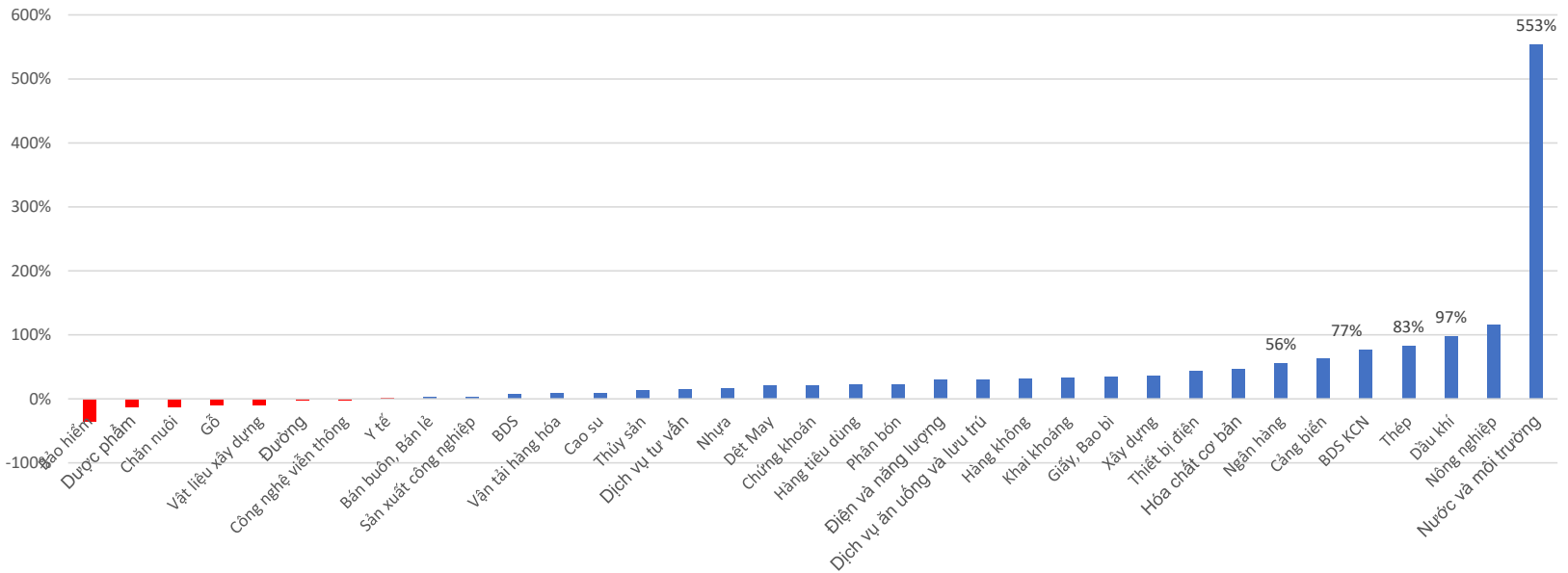


Tỉ trọng KLGĐ các nhóm ngành trong tuần 23/09-27/09

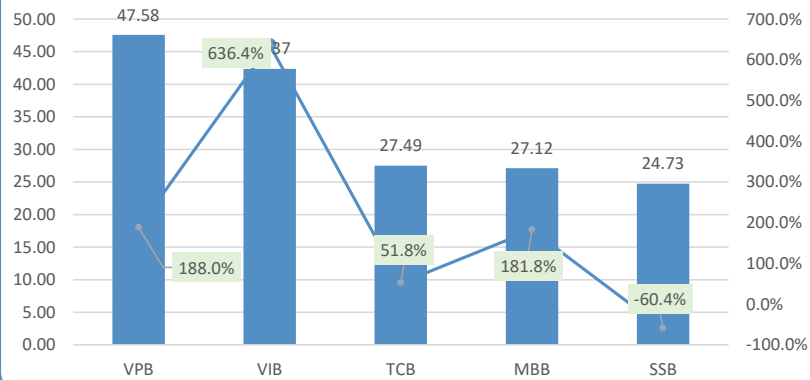


- Ngân hàng
- Chứng khoán
- Điện và năng lượng
- Vận tải hàng hóa
- Bán buôn, Bán lẻ
- Hàng tiêu dùng
- BDS KCN
- Dệt May
- Thiết bị điện
- Thủy sản
- Hàng không
- Vật liệu xây dựng
- Y tế
- Gỗ
- Dược phẩm
- Khai khoáng
- Dịch vụ ăn uống và lưu trú
- Nước và môi trường
- BDS
- Thép
- Xây dựng
- Dầu khí
- Phân bón
- Nông nghiệp
- Công nghệ viễn thông
- Chăn nuôi
- Nhựa
- Cao su
- Đường
- Hóa chất cơ bản
- Bảo hiểm
- Sản xuất công nghiệp
- Cảng biển
- Dịch vụ tư vấn
- Giấy, Bao bì

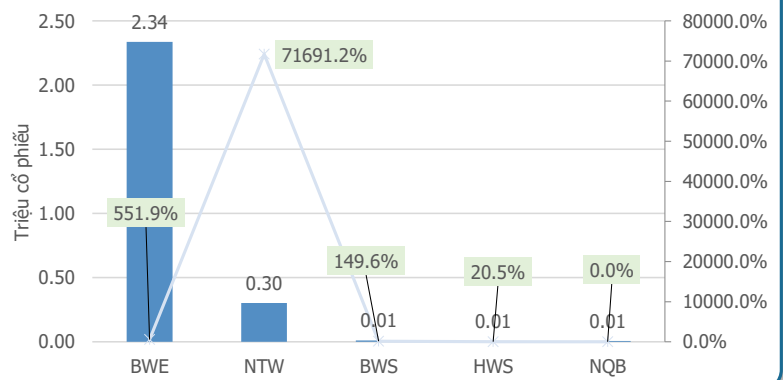
Biến động KLGĐ theo nhóm ngành trong tuần 23/09-27/09



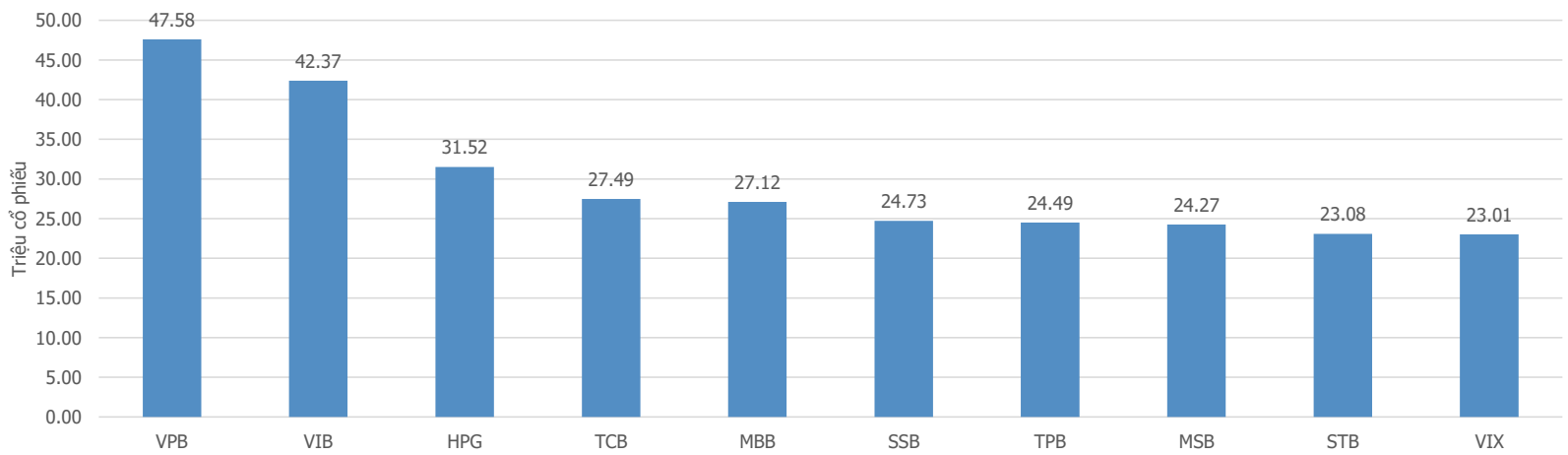
Top biến động KLGĐ tuần 23/09-27/09 ngành ngân hàng



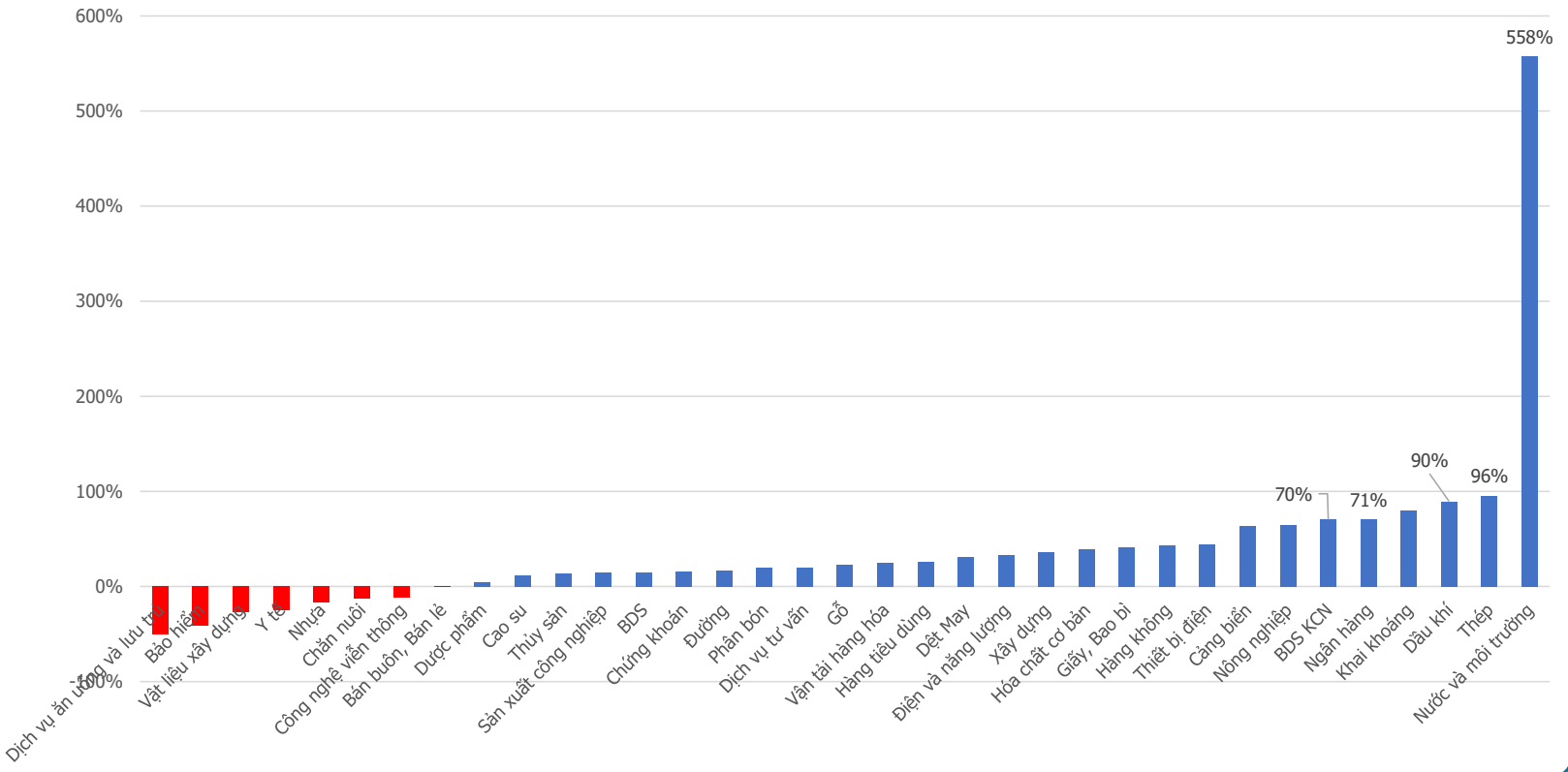
Top biến động KLGĐ tuần 23/09-27/09 ngành nước và môi trường



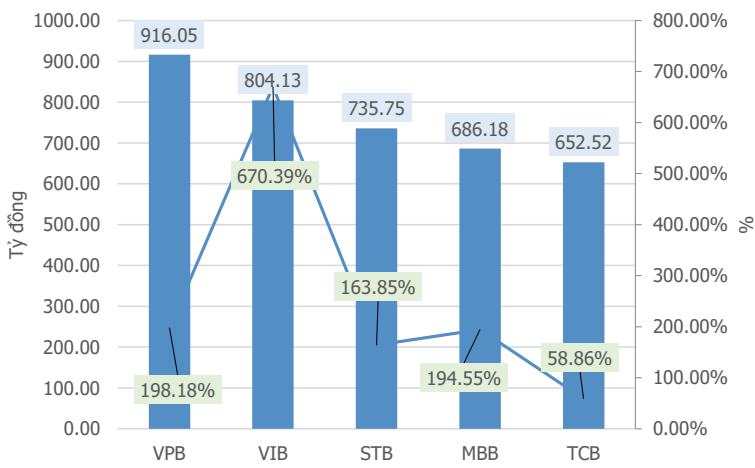
Top khối lượng giao dịch lớn nhất trong tuần 23/09-27/09



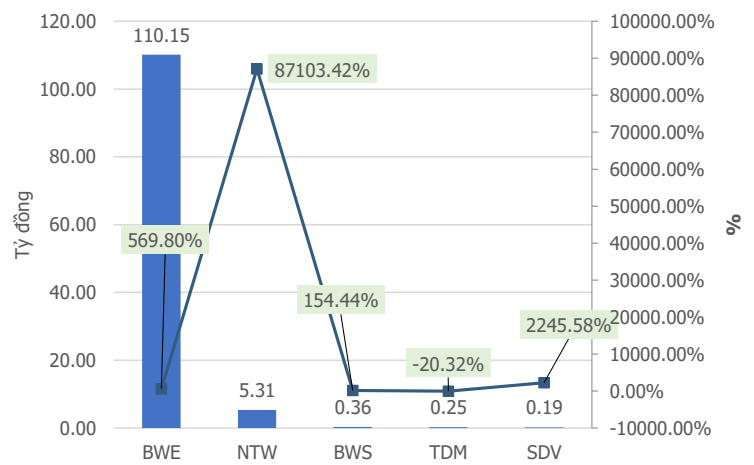
Biến động giá trị giao dịch trong tuần 23/09-27/09



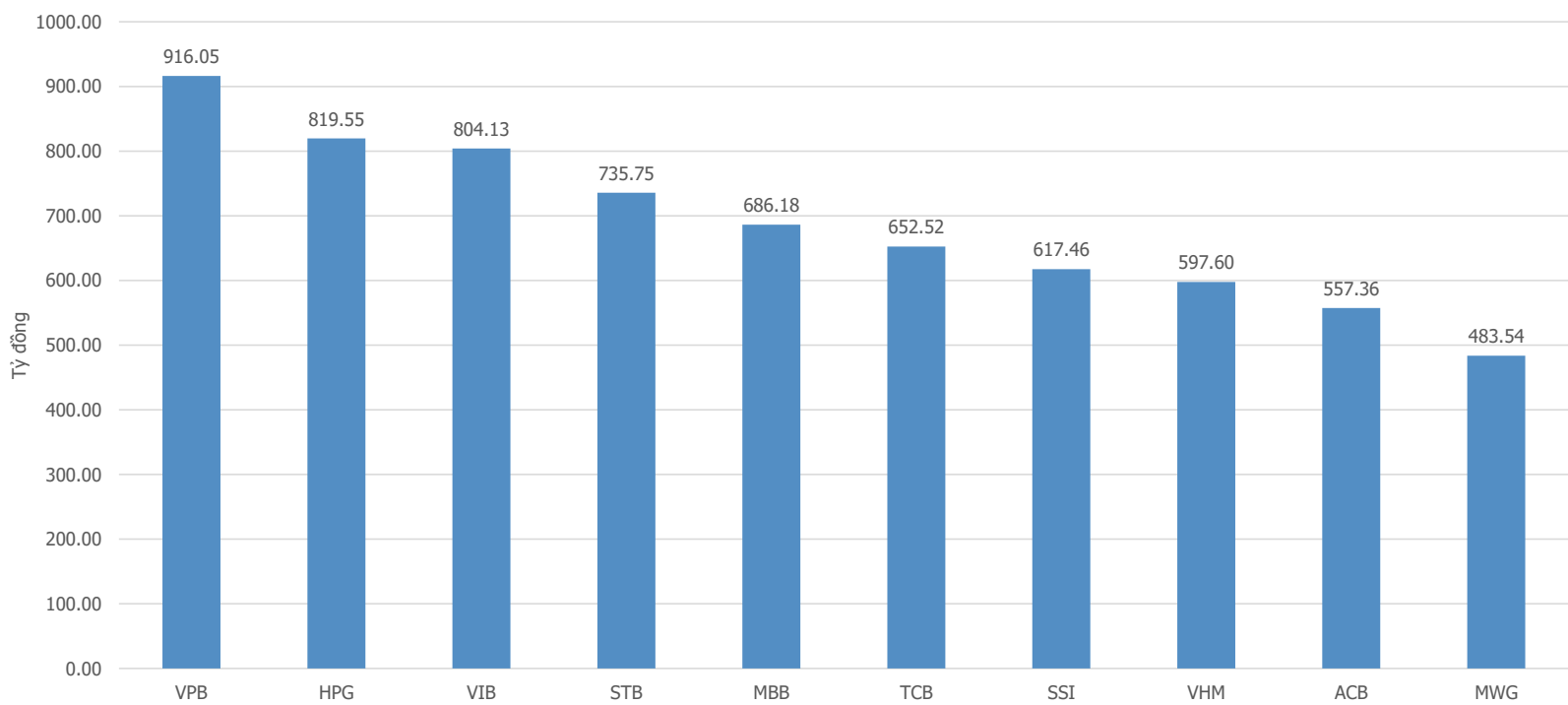
Top biến động GTGD tuần 23/09-27/09 ngành ngân hàng



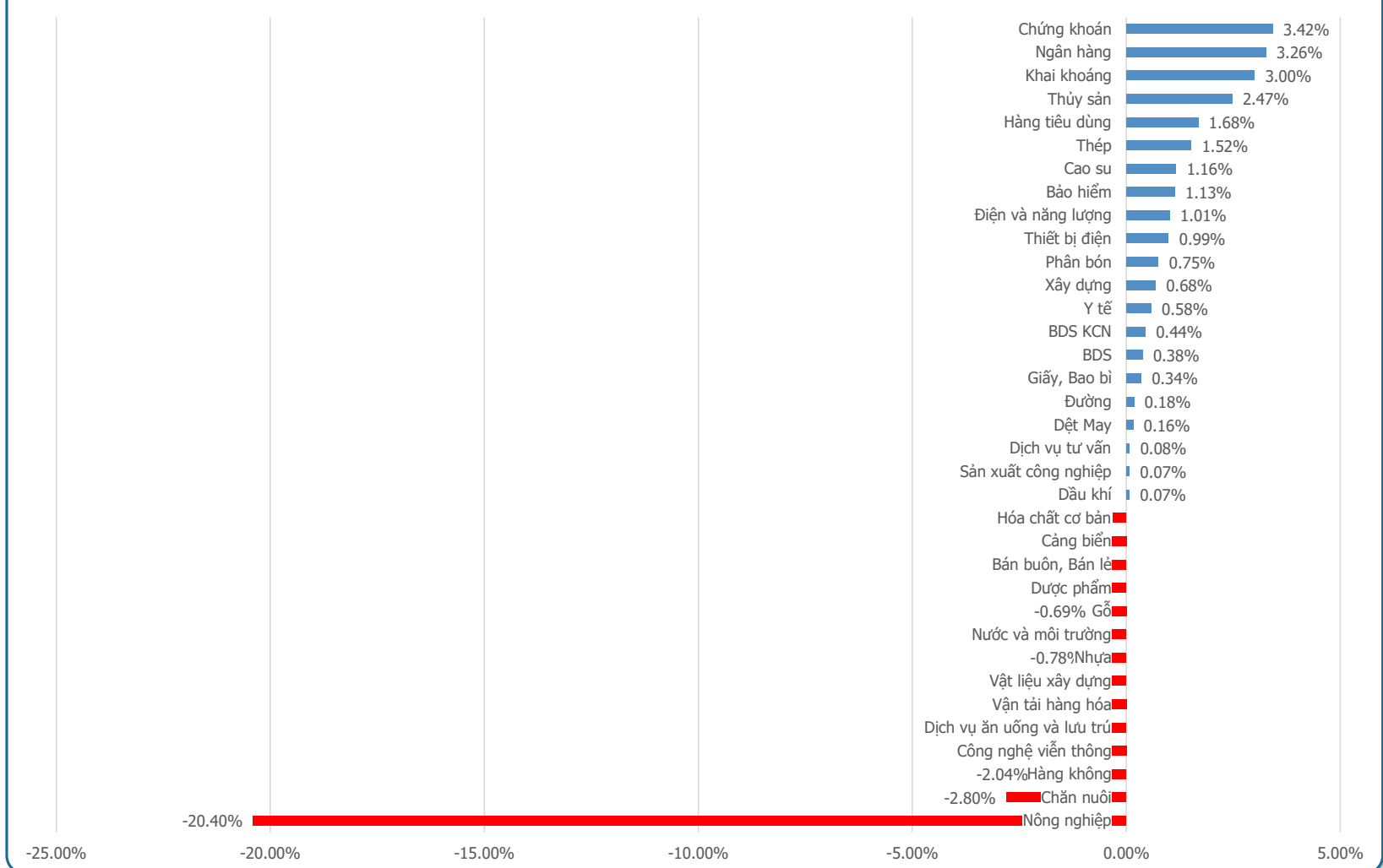
Top biến động GTGD tuần 23/09-27/09 ngành nước và môi trường



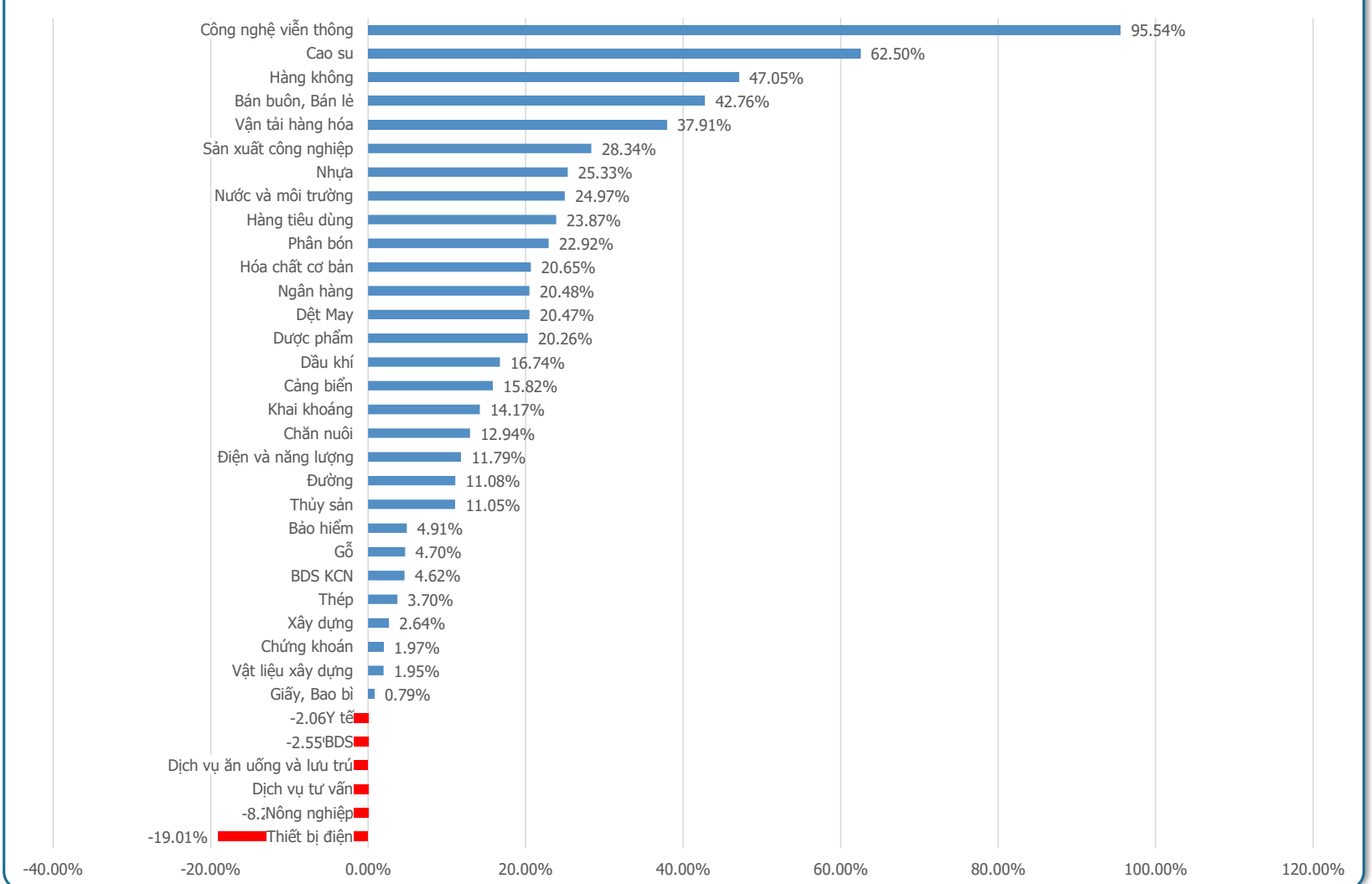
Top giá trị giao dịch lớn nhất tuần 23/09-27/09



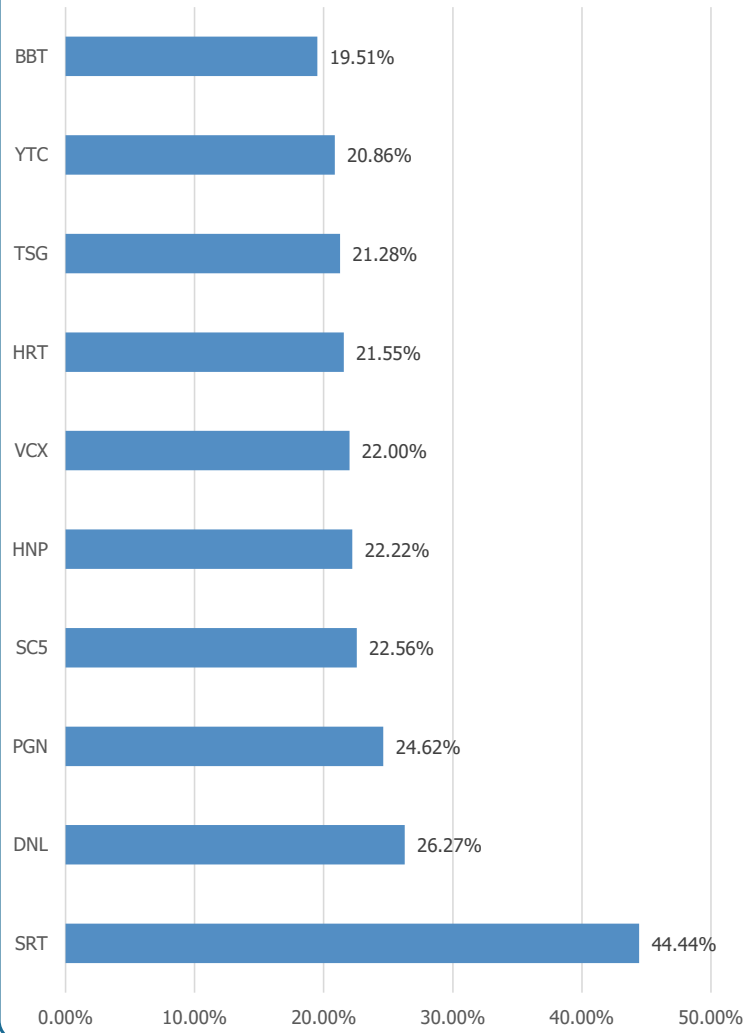
Biến động giá nhóm ngành trong tuần 23/09-27/09



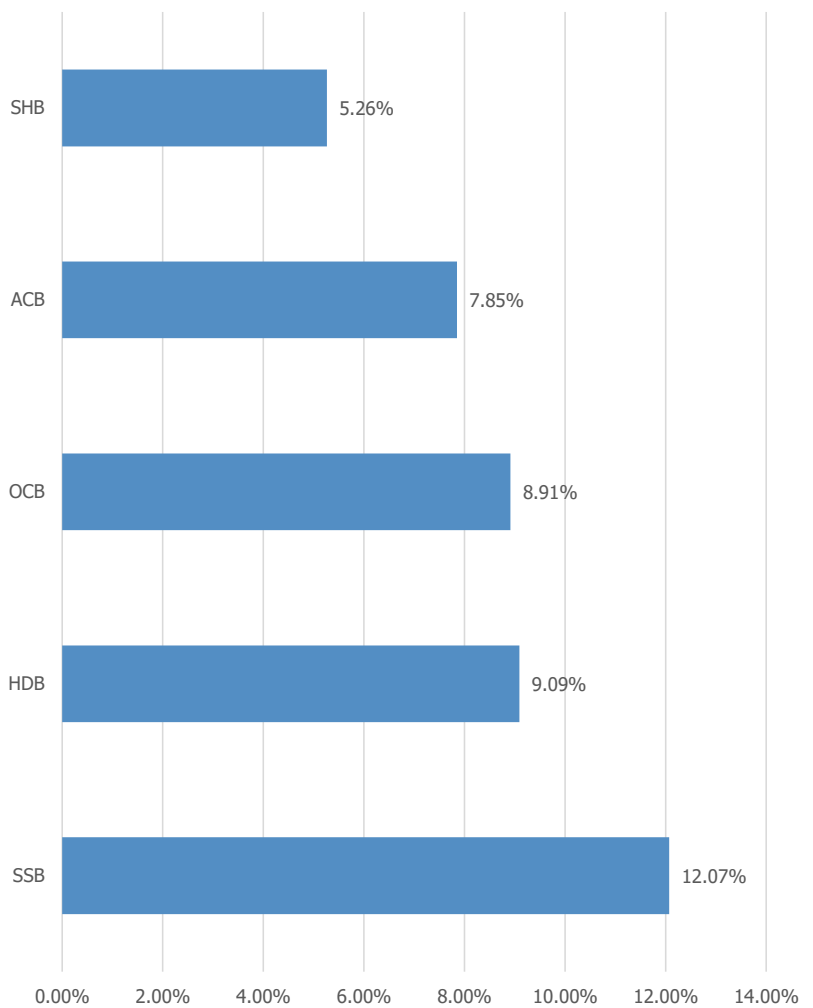
Biến động giá các nhóm ngành từ đầu năm đến nay



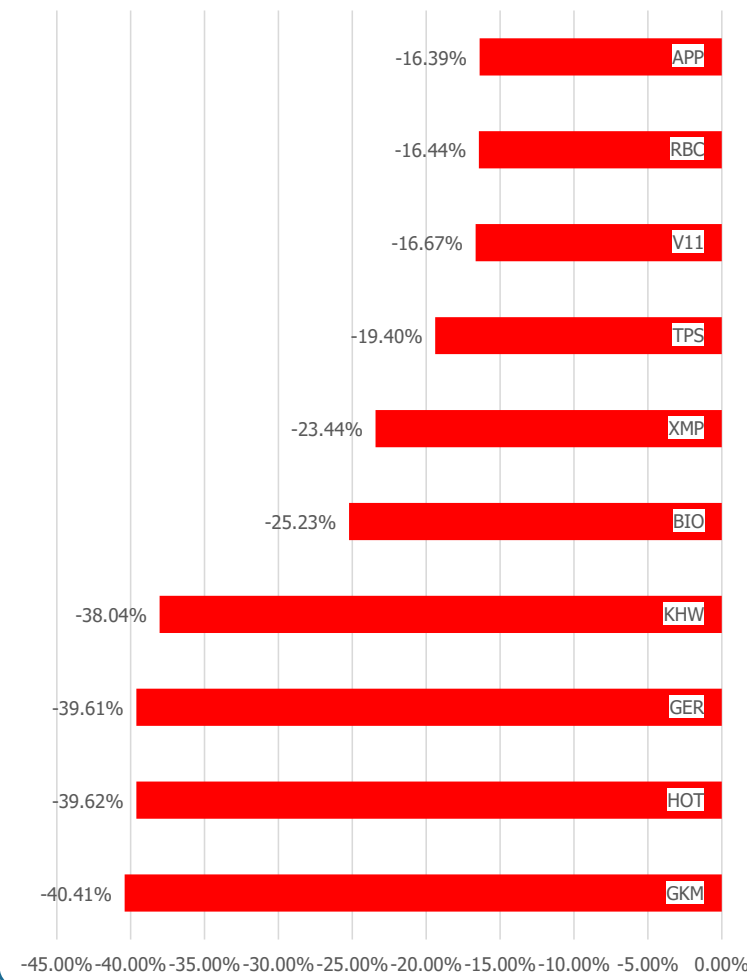
Top tăng giá trong tuần 23/09-27/09



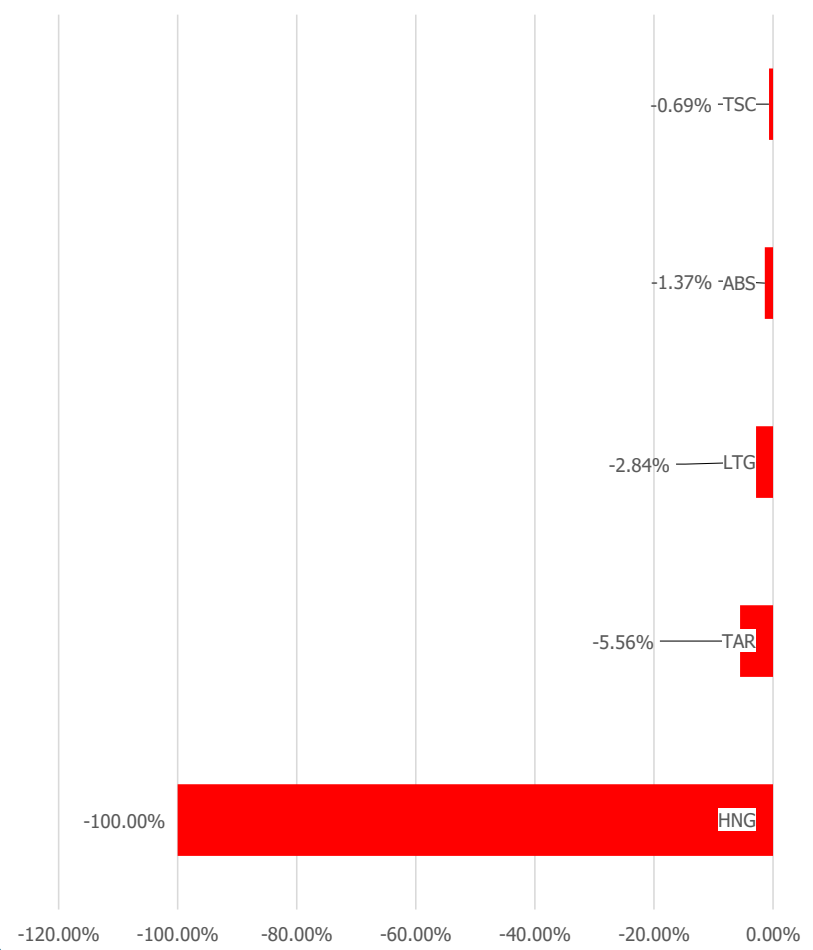
Top tăng giá trong tuần 23/09-27/09 ngành ngân hàng



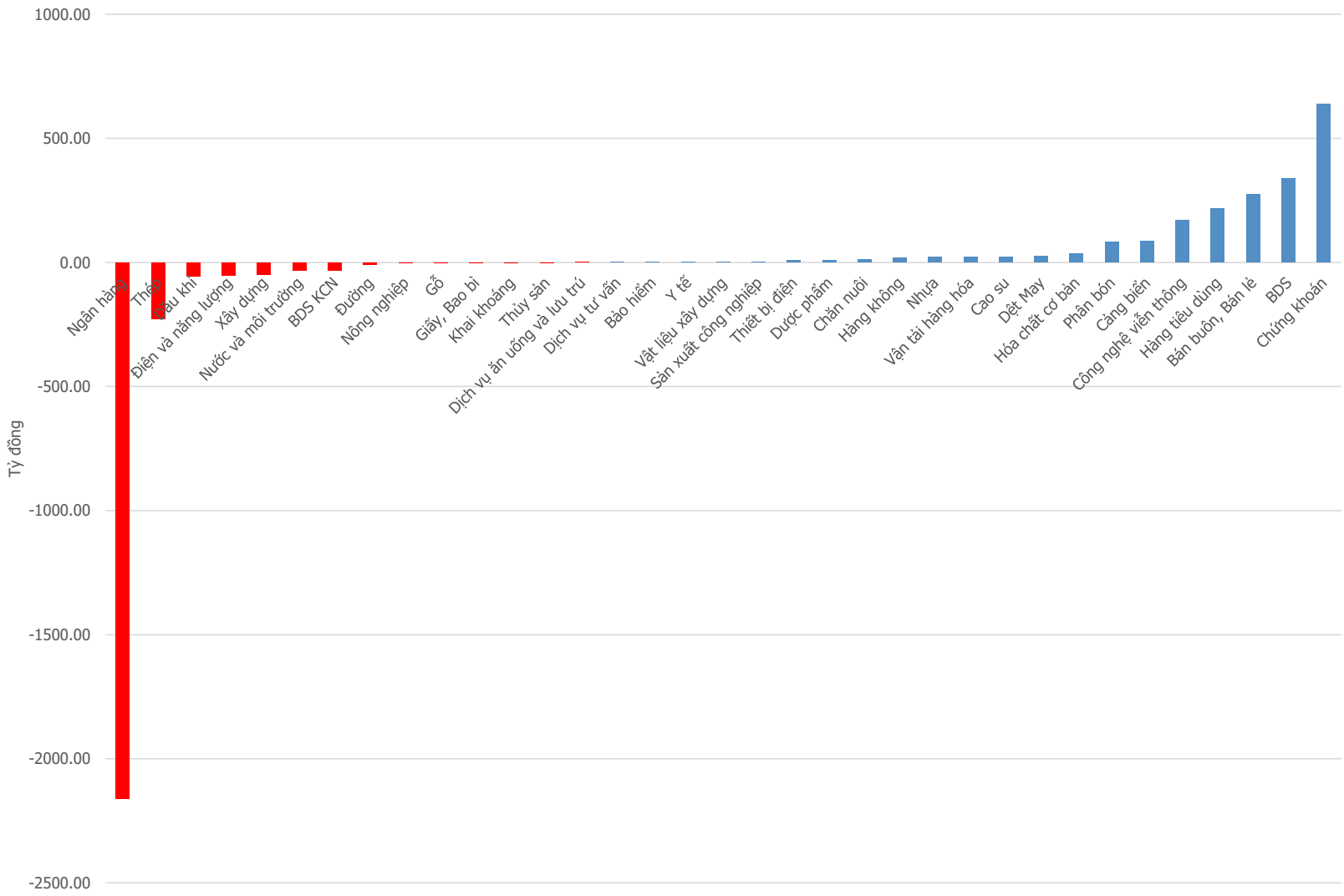
Top giảm giá trong tuần 23/09-27/09



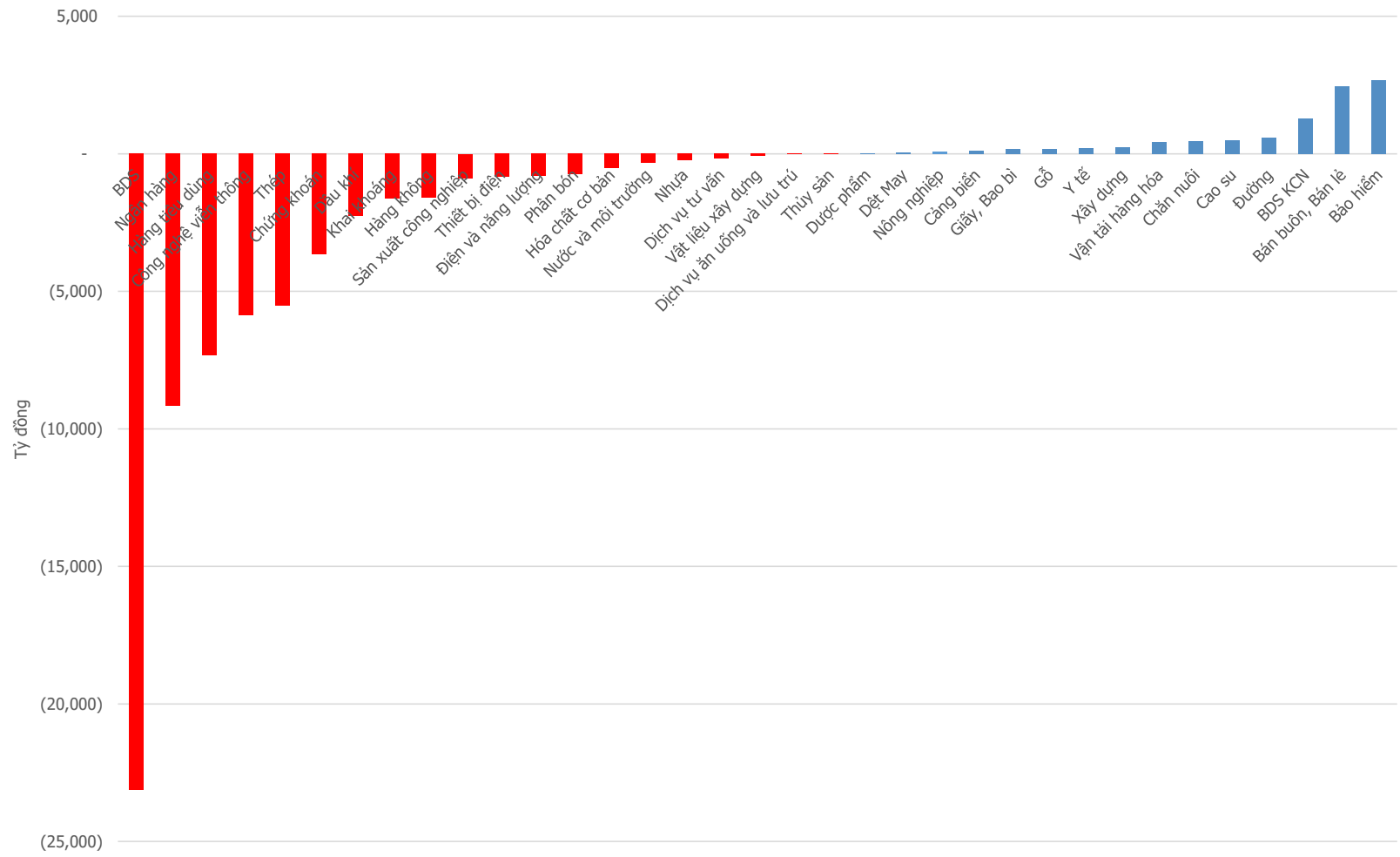
Top giảm giá trong tuần 23/09-27/09 ngành nông nghiệp

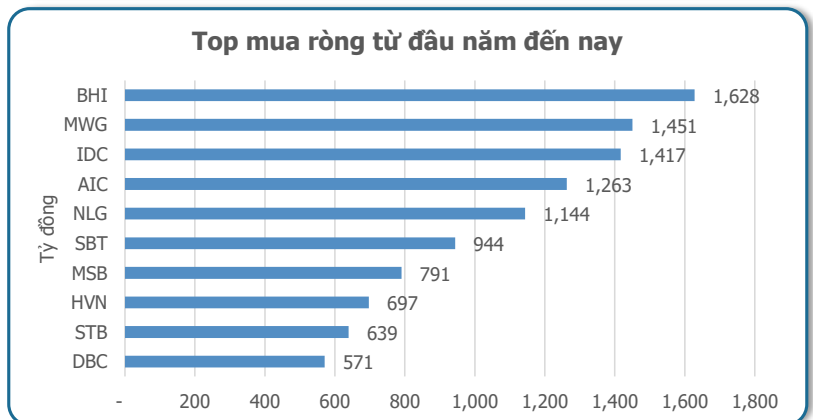
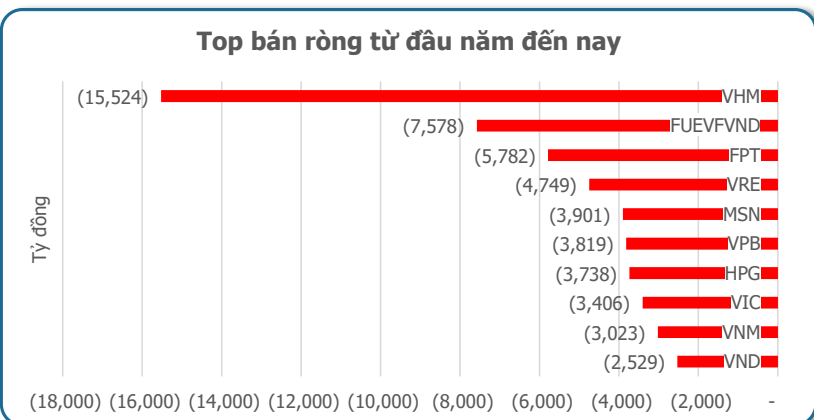
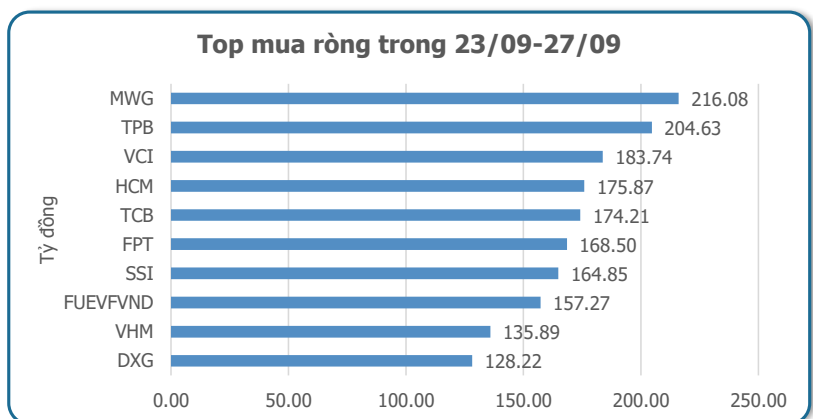
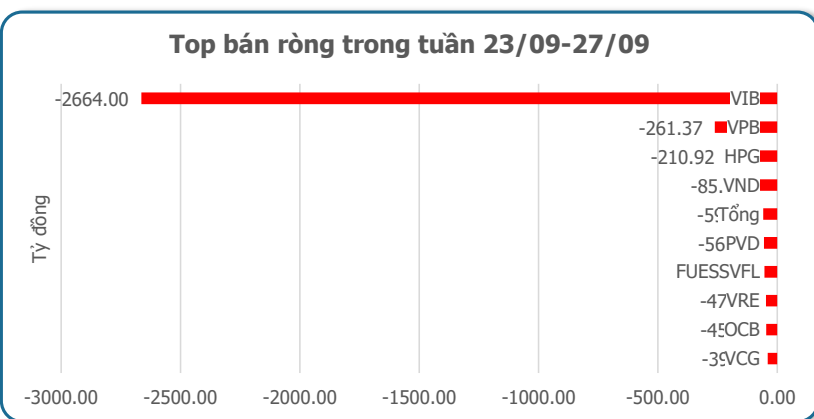
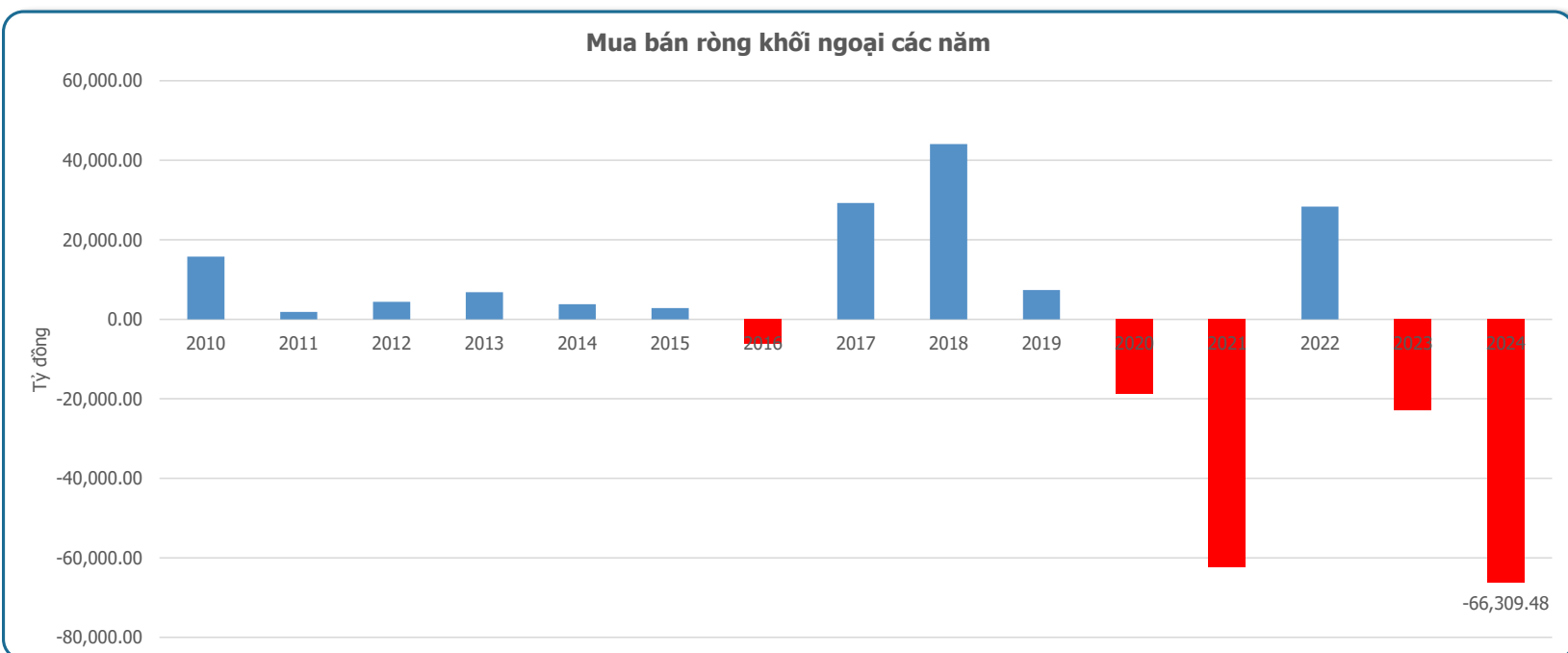
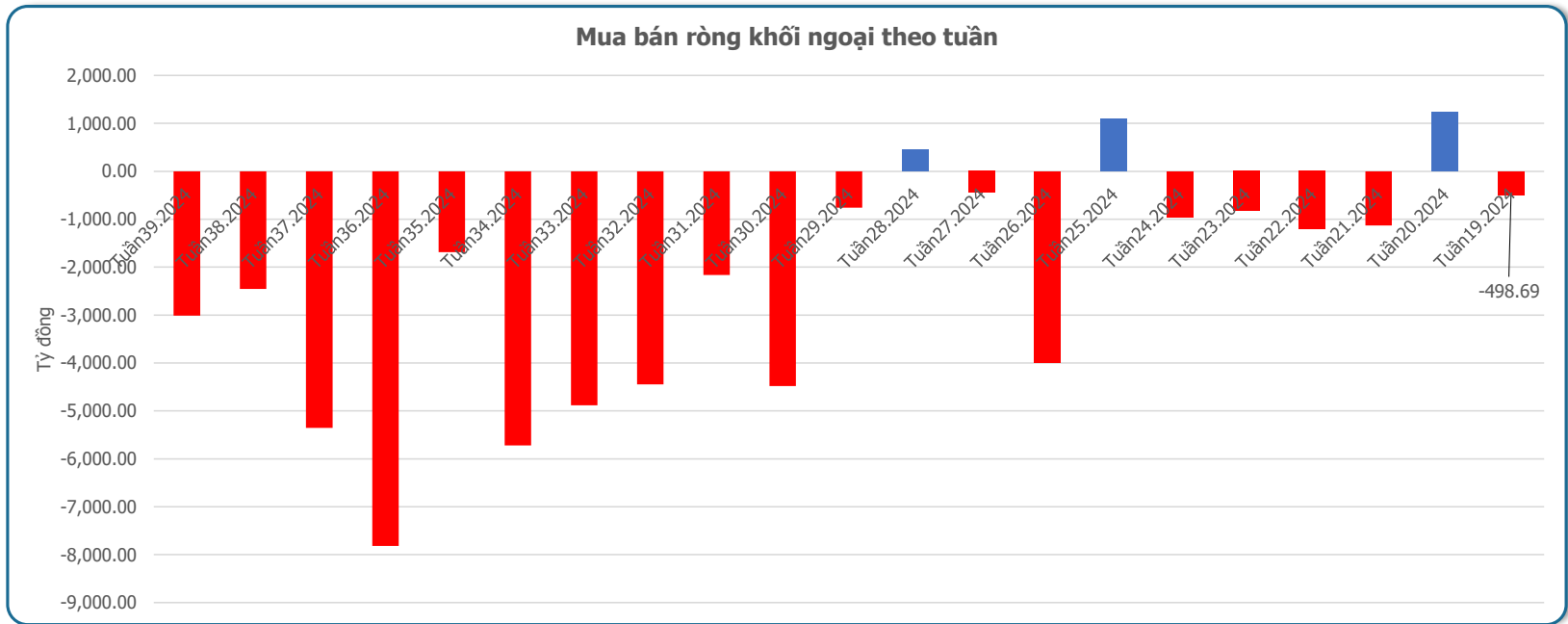


Khối ngoại mua bán ròng các nhóm ngành trong tuần 23/09-27/09



Khối ngoại mua bán ròng theo nhóm ngành từ đầu năm đến nay







QUAN ĐIỂM TUẦN MỚI

Áp lực bán lại một lần nữa gia tăng mạnh ở mốc tâm lý 1,300 điểm khiến VN-Index chưa thể chinh phục đỉnh cũ. Đóng cửa phiên cuối tuần thị trường đảo chiều giảm điểm nhẹ với thanh khoản ở mức cao (khối lượng khớp lệnh trên HSX tăng +50.13% so với mức trung bình 20 phiên). Phiên giảm hôm nay dù thanh khoản lớn, song biên độ giảm không lớn nên chưa đủ động lượng để thay đổi xu hướng tăng điểm đã hình thành trong 3 phiên trước đó.

Xét trên biểu tuần, VN-Index có tuần tăng điểm thứ 2 liên tiếp với sự hỗ trợ rất đặc lực của những nhóm nhạy với thị trường và có ảnh hưởng lớn tới chỉ số chung như: Chứng khoán (+3.47%), Ngân hàng (+3.3%). Điều đáng chú ý hơn nữa là thanh khoản trong tuần qua có sự gia tăng mạnh, lần đầu tiên vượt mức trung bình 20 tuần (+9.3%) sau gần 3 tháng.

Về các nhóm ngành, tuần thứ 2 liên tiếp 2 nhóm Ngân hàng (tỷ trọng 39%) và Chứng khoán (tỷ trọng 15%) có tỷ trọng giao dịch chiếm mức cao trên toàn thị trường duy trì sự đột biến về tăng giá và khối lượng giao dịch so với tuần trước. Cụ thể mức đột biến về giá trị giao dịch so với tuần trước của Ngân hàng (+71%) Chứng khoán (+80%). Đây tiếp tục là dấu hiệu cho thấy dòng tiền lớn đang dần gia nhập thị trường củng cố vững chắc cho xu hướng tích cực đi lên của thị trường chung.

Về khối ngoại, dù trong tuần qua họ quay lại bán ròng (-498 tỷ đồng) sau tuần mua ròng mạnh trước đó (+1,229.36 tỷ đồng) song nhịp bán ròng chủ yếu là thỏa thuận cổ phiếu VIB (-2,664 tỷ đồng) nên nếu loại trừ VIB thì khối ngoại vẫn mua ròng khá tốt, thể hiện xu hướng mua ròng của khối ngoại đang dần quay lại.

Xu hướng tăng điểm vẫn hoàn toàn chiếm thế chủ động, nhưng khả năng cao sẽ có nhịp chỉnh sau 2 lần VN-Index chưa thể chinh phục mốc tâm lý 1,300 điểm trong tuần qua. Nhịp chỉnh có khả năng đưa Vn-Index về vùng hỗ trợ 1,280 điểm và tại mốc này chúng ta có thể mạnh dạn mở thêm vị thế mua mới, cũng như gia tăng thêm tỷ trọng các cổ phiếu đang có lợi nhuận trong danh mục. Chúng tôi vẫn duy trì kỳ vọng Vn-Index sẽ vượt mốc tâm lý 1,300 điểm và hướng tới ngưỡng kháng cự (1,320 – 1,330) trong các tuần tới.

LIÊN HỆ TRUNG TÂM NGHIÊN CỨU CSI:

Email: csi.research@vnncsi.com

Tel: (+84) 24 3926 0099 (109)

Người thực hiện: Lương Văn Sơn

Chuyên viên Phân tích Kinh tế Vĩ mô và Thị trường Chứng khoán

Email: sonlv@vnncsi.com.vn

Tuyên bố miễn trách nhiệm: Bản quyền thuộc về Công ty Cổ phần Chứng khoán Kiến Thiết Việt Nam (CSI), những thông tin sử dụng trong báo cáo được thu thập từ những nguồn đáng tin cậy và CSI không chịu trách nhiệm về tính chính xác của chúng. Các nhận định trong bản báo cáo này dựa trên cơ sở phân tích chi tiết và cẩn thận, theo đánh giá chủ quan của chúng tôi, là hợp lý trong thời điểm đưa ra báo cáo, các nhận định trong báo cáo này có thể thay đổi bất kỳ lúc nào mà không báo trước. Báo cáo này không nên được diễn giải như một đề nghị mua hay bán bất cứ một cổ phiếu nào. CSI sẽ không chịu trách nhiệm đối với tất cả hay bất kỳ thiệt hại nào hoặc sự kiện bị coi là thiệt hại đối với việc sử dụng toàn bộ thông tin hoặc ý kiến của báo cáo này. Báo cáo này không được phép sao chép, tái bản bởi bất kỳ cá nhân hoặc tổ chức nào khi chưa được phép của CSI.

TRỤ SỞ CSI

Tầng 11, Tòa nhà TNR, 54A Nguyễn Chí Thanh, Phường Láng Thượng, Quận Đống Đa, Hà Nội

ĐT: + 84 24 3926 0099 Website: <https://www.vnncsi.com.vn>

