

# VN-INDEX TÍCH LŨY CHỜ "GIÓ ĐÔNG"

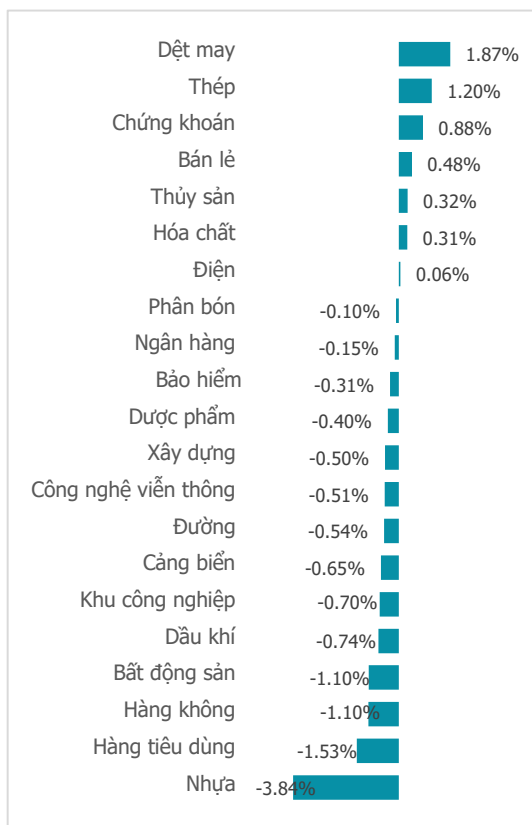
NGÀY 30/09/2024

Tổng quan	Giá trị	Thay đổi
Vn-Index	1,287.94	-0.23%
KLGD (triệu CP)	691.42	-22.09%
Giá trị (tỉ)	16,252.09	-24.51%
HNXIndex	234.91	-0.34%
KLGD (triệu CP)	56.79	-41.91%
Giá trị (tỉ)	1,148.44	-33.93%

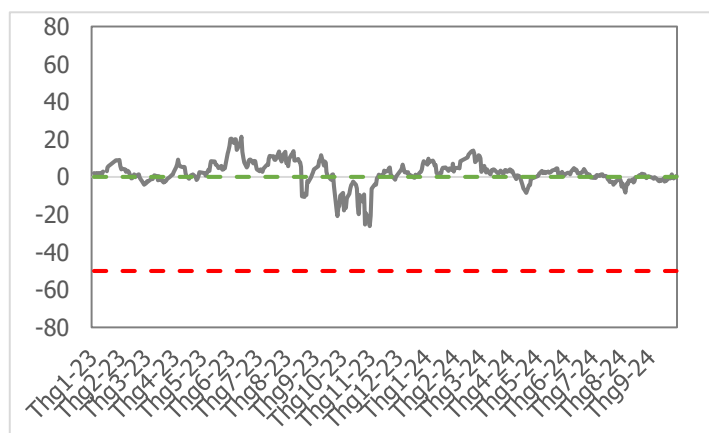
Khoi ngoại	HSX	HNX
Mua (tỉ)	1,415.97	23.67
Bán (tỉ)	1,920.02	102.81
GT ròng (tỉ)	-504.05	-79.14

Nguồn: Fiin, CSI tổng hợp

## Thay đổi giá trong ngày



## Tâm lý thị trường



## Điểm nhấn giao dịch

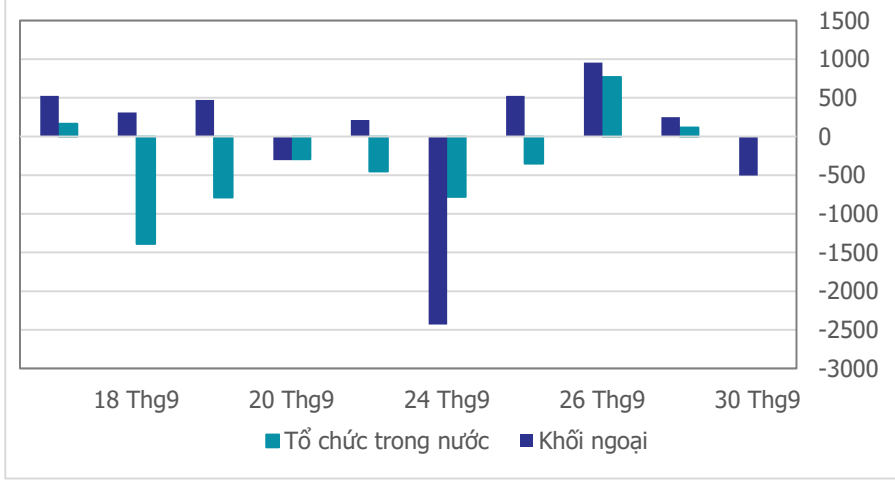
- Thị trường điều chỉnh nhẹ trong phiên giao dịch đầu tuần sau khi nỗ lực bứt phá trong 2 cuối tuần trước chưa thể đem lại kết quả. Áp lực bán gia tăng ngay từ đầu phiên sáng đẩy chỉ số VN-Index gần như giao dịch trong sắc đỏ. Thanh khoản có phần suy giảm cùng với sự phân hóa của nhóm ngân hàng khiến thị trường không còn giữ được sắc xanh và từ từ trượt dốc. Nhóm bất động sản diễn biến tương đối tiêu cực trong phiên hôm nay, ảnh hưởng lớn bởi thông tin cổ phiếu NVL bị bán giải chấp. Trái ngược với đó, nhóm chứng khoán và thép mặc dù không bật tăng quá mạnh song vẫn duy trì sắc xanh và thu hút lượng lớn thanh khoản thị trường. Nỗ lực hồi phục cuối phiên của thị trường giúp chỉ số VN-Index rút chân hơn 4 điểm sau khi rơi xuống mức thấp nhất tại 1,283.92 điểm. Đóng cửa phiên giao dịch ngày 30/9, chỉ số VN-Index đóng cửa ở mức 1,287.94 điểm, giảm 2.98 điểm (-0.23%), kéo dài đà điều chỉnh sang phiên thứ 2 liên tiếp.
- Thanh khoản thị trường sụt giảm so với bình quân tuần trước đó tuy nhiên vẫn vượt +17.8% so với bình quân 20 phiên giao dịch. Lũy kế cuối phiên giao dịch, thanh khoản trên sàn HSX đạt 691 triệu cổ phiếu (-22.09%), tương đương 16,252 tỷ đồng (-24.51%) về giá trị giao dịch.
- Độ mở thị trường chuyển sang sắc đỏ với 14/21 nhóm ngành điều chỉnh. Gây áp lực lớn lên thị trường và tâm lý giao dịch trong phiên hôm nay là các nhóm ngành như: Nhựa (-3.84%), Thực phẩm tiêu dùng (-1.53%), Hàng không (-1.10%), BĐS dân cư (-1.10%),... Ở chiều ngược lại, một số nhóm ngành vẫn ngược dòng thành công như: Dệt may (+1.87%), Thép (+1.20%), Chứng khoán (+0.88%),...
- Khối ngoại bán ròng -504 tỷ đồng trên sàn HSX ngay trong phiên đầu tuần. Tâm điểm bán ròng trong phiên hôm nay là nhóm cổ phiếu: HPG (-291 tỷ đồng), STB (-110 tỷ đồng), GMD (-51 tỷ đồng),... Ở chiều ngược lại, nhóm nhà đầu tư ngoại mạnh tay mua ròng một số mã: FPT (+48 tỷ đồng), SSI (+36 tỷ đồng), VHM (+35 tỷ đồng),...

## Quan điểm thị trường

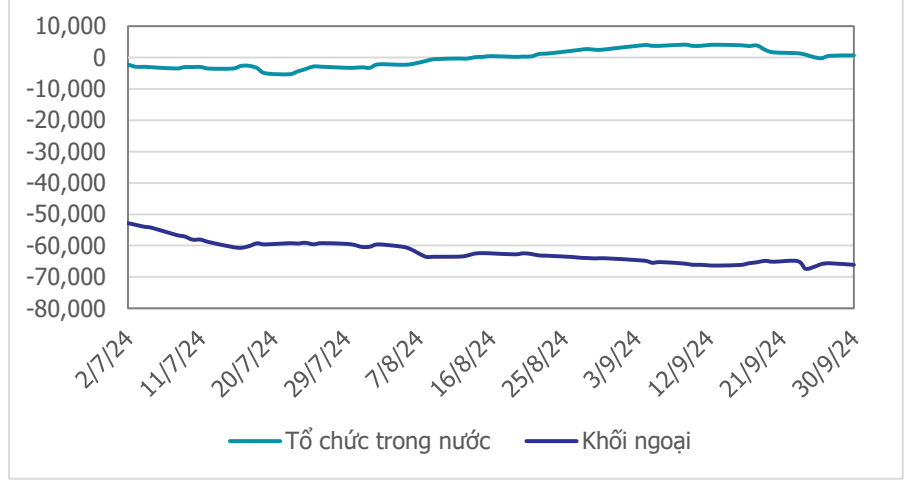
- Chỉ số VN-Index giảm nhẹ 2.98 điểm trong phiên đầu tuần, nối tiếp phiên giảm điểm cuối tuần trước đó. Thanh khoản khớp lệnh phiên hôm nay mặc dù sụt giảm nhẹ so với tuần trước đó tuy nhiên vẫn vượt +17.8% so với mức thanh khoản bình quân 20 phiên giao dịch.
- Áp lực bán tỏ ra áp đảo với 14 nhóm ngành điều chỉnh trong phiên. Trong đó giảm điểm mạnh nhất là các nhóm ngành: Nhựa (-3.84%), Thực phẩm tiêu dùng (-1.53%), Hàng không (-1.10%), BĐS dân cư (-1.10%),... Điểm tích cực là dòng tiền hấp thụ khá tốt áp lực bán và luân chuyển tốt giữa các nhóm ngành như: Thép (+1.20%), Chứng khoán (+0.88%).
- Trên biểu đồ kỹ thuật, các chỉ báo kỹ thuật như RSI, MACD vẫn duy trì xung lực tốt và chưa có nhiều yếu tố đảo ngược xu hướng. Chúng tôi vẫn duy trì kỳ vọng VN-Index sẽ vượt mốc tâm lý 1,300 điểm và hướng tới ngưỡng kháng cự (1,320 – 1,330) trong các tuần tới. Kết quả kinh doanh quý 3 được dự báo tương đối tích cực so với mức nền thấp trước đó sẽ là động lực lớn giúp thị trường bứt phá. Nhà đầu tư có thể mở thêm vị thế mua mới, cũng như gia tăng thêm tỷ trọng các cổ phiếu đang có lợi nhuận trong danh mục khi thị trường lui về kiểm tra vùng hỗ trợ 1,275-1,280 điểm.



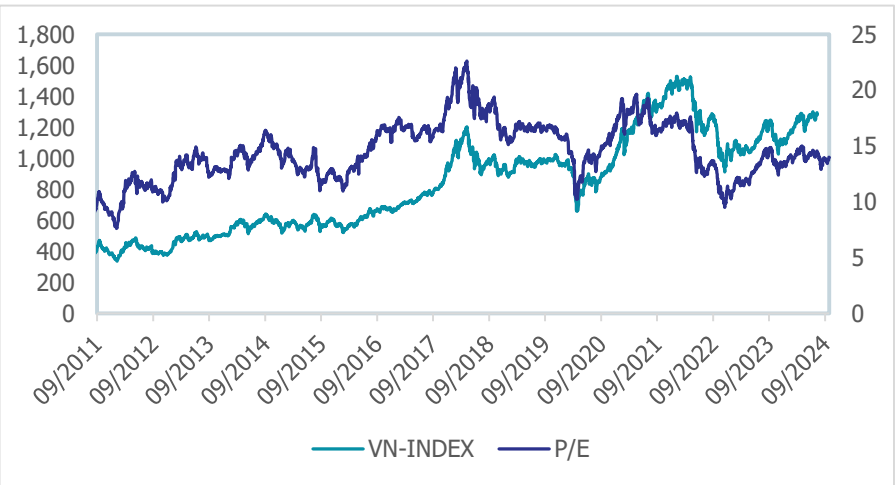
**Giao dịch tổ chức trong nước và khối ngoại 10 phiên (tỉ)**



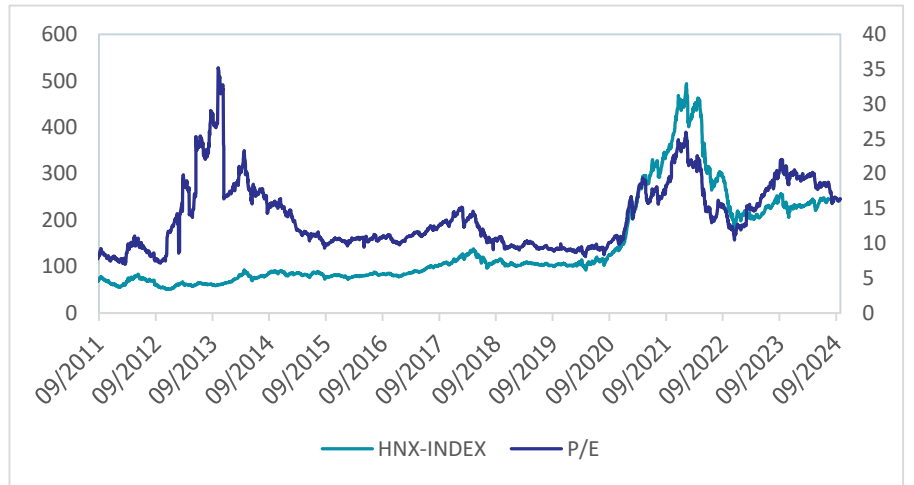
**Lũy kế tổ chức trong nước và khối ngoại 3 tháng gần đây (tỉ)**



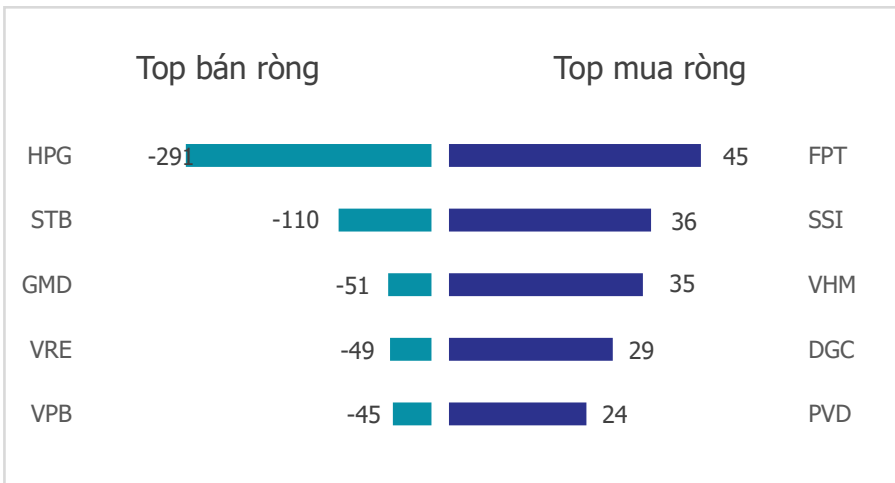
**VN Index - PE lịch sử**



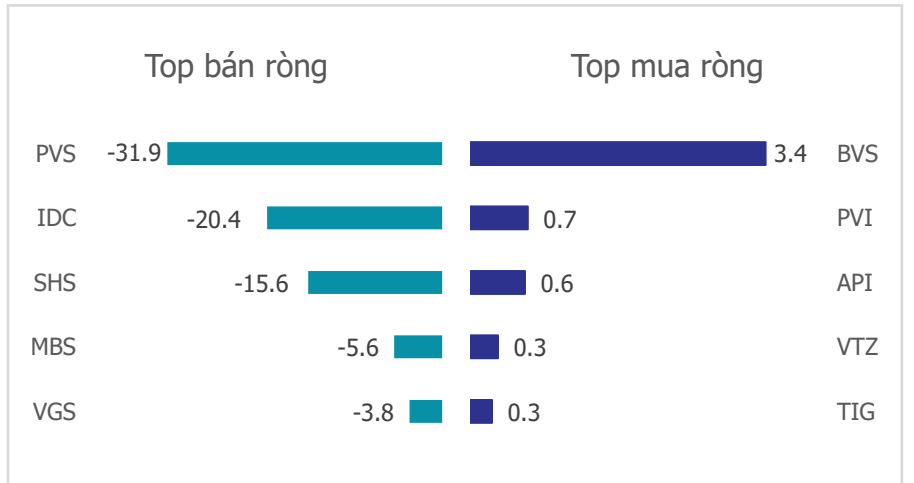
**HNX Index - PE lịch sử**



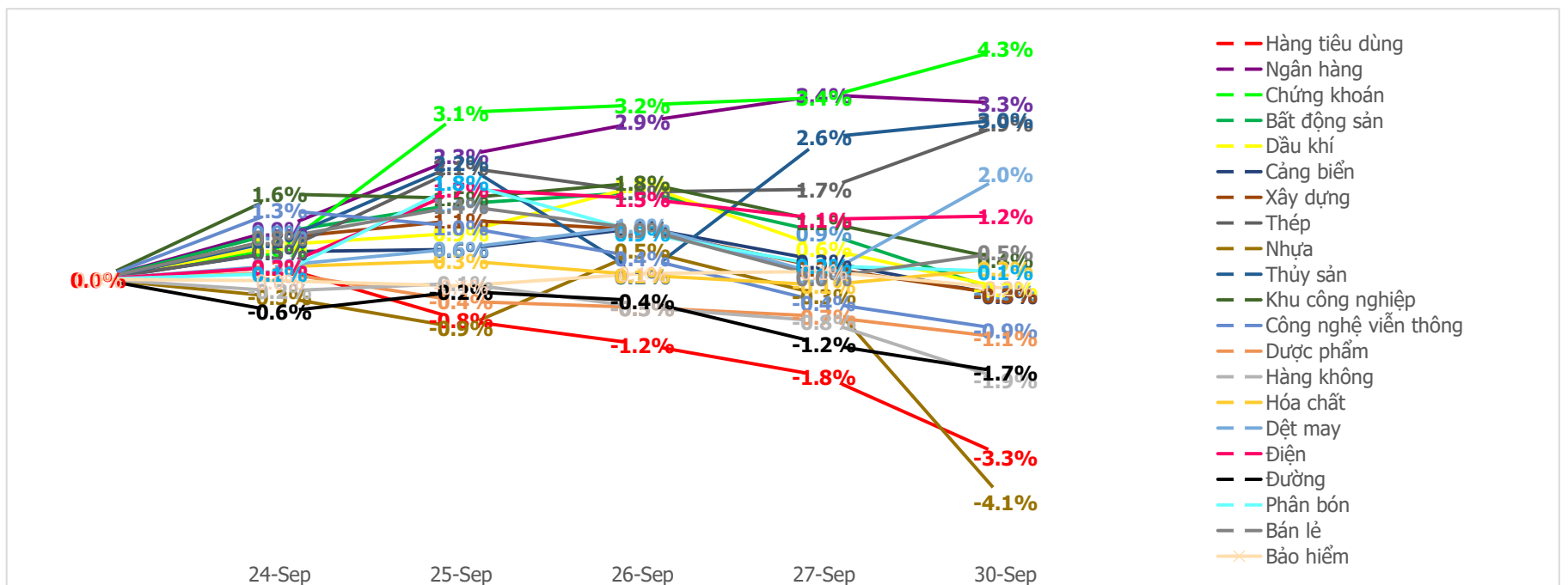
**Mua bán ròng khối ngoại HSX phiên gần nhất (tỉ)**



**Mua bán ròng khối ngoại HNX phiên gần nhất (tỉ)**



**Diễn biến giao dịch theo nhóm ngành lũy kế 5 phiên gần nhất**



## LIÊN HỆ TRUNG TÂM NGHIÊN CỨU CSI:

Email: [csi.research@vncsi.com](mailto:csi.research@vncsi.com)

Tel: (+84) 24 3926 0099 (109)

---

### Người thực hiện: Lương Văn Sơn

Chuyên viên Phân tích Kinh tế Vĩ mô và Thị trường Chứng khoán

Email: [sonlv@vncsi.com.vn](mailto:sonlv@vncsi.com.vn)

**Hệ Thống Khuyến Nghị:** Hệ thống khuyến nghị của CTCP Chứng khoán Kiến Thiết Việt Nam (CSI) được xây dựng dựa trên mức chênh lệch của giá mục tiêu 12 tháng và giá cổ phiếu trên thị trường tại thời điểm đánh giá.

Xếp hạng	Khi (giá mục tiêu – giá hiện tại)/giá hiện tại
MUA	$\geq 20\%$
KHẢ QUAN	Từ 10% đến 20%
PHÙ HỢP THỊ TRƯỜNG	Từ -10% đến +10%
KÉM KHẢ QUAN	Từ -10% đến - 20%
BÁN	$\leq -20\%$

**Tuyên bố miễn trách nhiệm:** Bản quyền thuộc về Công ty Cổ phần Chứng khoán Kiến Thiết Việt Nam (CSI), những thông tin sử dụng trong báo cáo được thu thập từ những nguồn đáng tin cậy và CSI không chịu trách nhiệm về tính chính xác của chúng. Các nhận định trong bản báo cáo này dựa trên cơ sở phân tích chi tiết và cẩn thận, theo đánh giá chủ quan của chúng tôi, là hợp lý trong thời điểm đưa ra báo cáo, các nhận định trong báo cáo này có thể thay đổi bất kì lúc nào mà không báo trước. Báo cáo này không nên được diễn giải như một đề nghị mua hay bán bất cứ một cổ phiếu nào. CSI sẽ không chịu trách nhiệm đối với tất cả hay bất kỳ thiệt hại nào hoặc sự kiện bị coi là thiệt hại đối với việc sử dụng toàn bộ thông tin hoặc ý kiến của báo cáo này. Báo cáo này không được phép sao chép, tái bản bởi bất kỳ cá nhân hoặc tổ chức nào khi chưa được phép của CSI.

### TRỤ SỞ CSI

Tầng 11, Tòa nhà TNR, 54A Nguyễn Chí Thanh, Phường Láng Thượng, Quận Đống Đa, Hà Nội

ĐT: + 84 24 3926 0099 Website: <https://www.vncsi.com.vn>