

NGÀY 01/10/2024

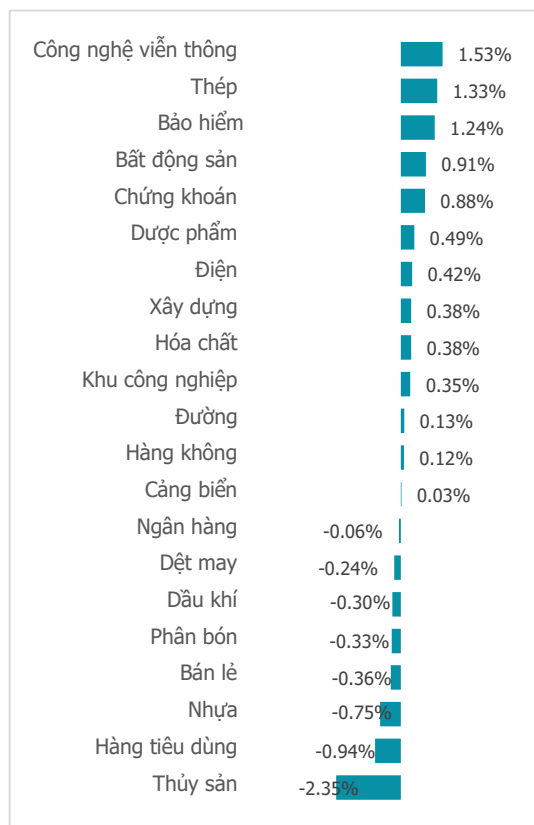
# HỤT HƠI TRONG PHIÊN CHIỀU, VN-INDEX VẪN "CHỨNG NÀO TẬT ẤY"

Tổng quan	Giá trị	Thay đổi
Vn-Index	1,292.20	0.33%
KLGD (triệu CP)	892.34	29.00%
Giá trị (tỉ)	21,814.07	34.15%
HNXIndex	236.05	0.49%
KLGD (triệu CP)	126.27	122.37%
Giá trị (tỉ)	2,228.12	94.01%

Khoi ngoại	HSX	HNX
Mua (tỉ)	1,912.49	38.67
Bán (tỉ)	1,223.01	171.30
GT ròng (tỉ)	689.47	-132.63

Nguồn: Fiin, CSI tổng hợp

## Thay đổi giá trong ngày



## Điểm nhấn giao dịch

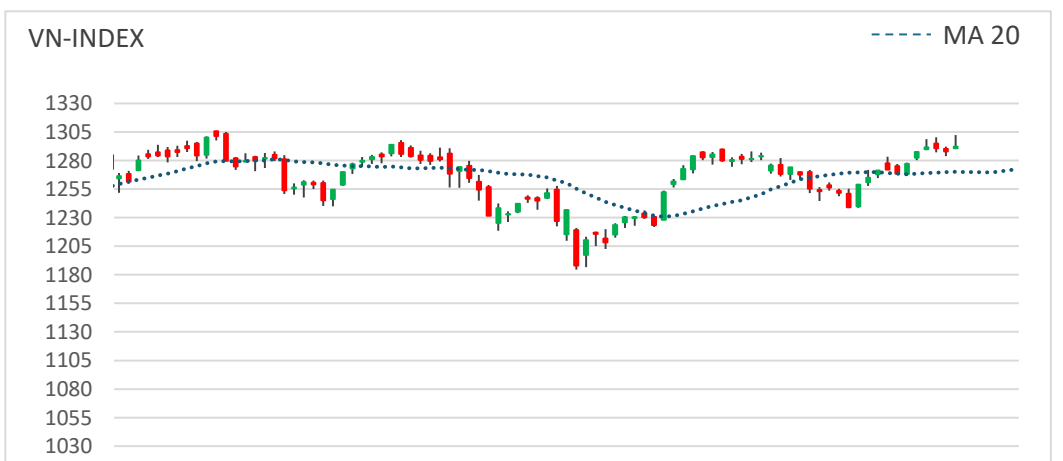
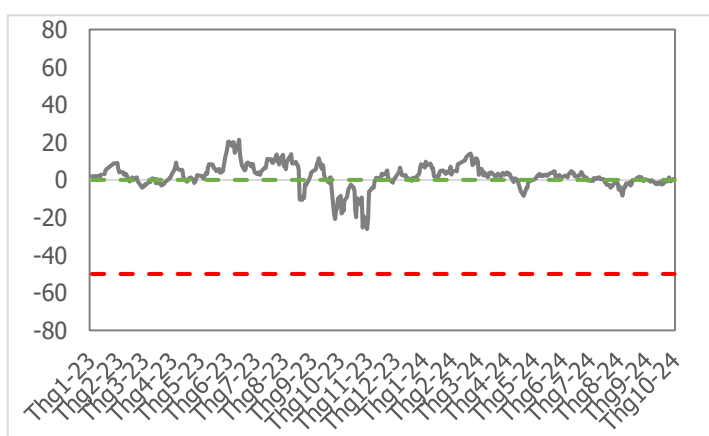
- Thị trường khởi đầu tháng 10 với nhiều kỳ vọng khi lực cầu ồ ạt đổ vào thị trường công phá mức 1,300 điểm lần thứ 2 chỉ trong 3 phiên trở lại đây. Chỉ số VN-Index có một phiên giao dịch trọn vẹn trong sắc xanh. Sau phiên điều chỉnh hôm qua, áp lực bán được hấp thụ tương đối tốt làm bàn đạp cho lực cầu bứt phá. Thị trường nhanh chóng bứt phá hơn 13 điểm ngay trong phiên sáng cùng với sự lan tỏa ở hầu hết các nhóm ngành. Tưởng rằng với "thế như chẻ tre" chỉ số VN-Index sẽ tiếp đà bứt phá trong phiên chiều thì áp lực chốt lời trở lại và đưa chỉ số trở lại mặt đất. Trong đó nhóm cổ phiếu ngân hàng bị chốt lời mạnh sau nhịp tăng tốt. Thị trường lại thêm một lần lỡ hẹn với mốc 1,300 điểm và lần cuối cùng thị trường đóng cửa trên mốc này đã từ phiên giao dịch ngày 13/6. Đóng cửa phiên giao dịch ngày 1/10, chỉ số VN-Index đóng cửa ở mức 1,292.20 điểm, tăng 4.26 điểm (+0.33%).
- Thanh khoản thị trường đạt đỉnh trong hơn 1 tháng trở lại đây và vượt +51.5% so với mức bình quân 20 phiên giao dịch. Lũy kế cuối phiên giao dịch, thanh khoản trên sàn HSX đạt 892 triệu cổ phiếu (+29%), tương đương 21,814 tỷ đồng (+34.15%) về giá trị giao dịch.
- Mặc dù thu hẹp đà tăng đáng kể về cuối phiên, độ mở thị trường vẫn duy trì sắc xanh áp đảo với 13/21 nhóm ngành tâm điểm. Dẫn dắt đà tăng thị trường trong phiên hôm nay là các nhóm ngành như: Công nghệ viễn thông (+1.53%), Thép (+1.33%), Bảo hiểm (+1.34%),... Ở chiều ngược lại, áp lực bán phủ bóng lên các nhóm ngành: Thủy sản (-2.53%), Thực phẩm tiêu dùng (-0.94%), Nhựa (-0.75%),...
- Khoi ngoại quay trở lại mua ròng +689 tỷ đồng trên sàn HSX. Tâm điểm mua ròng trong phiên hôm nay là nhóm cổ phiếu như: TCB (+360 tỷ đồng), FPT (+329 tỷ đồng), VHM (+174 tỷ đồng),... Ở chiều bán ròng, nhóm nhà đầu tư ngoại mạnh tay bán ròng một số mã: HDB (-95 tỷ đồng), VPB (-88 tỷ đồng), PC1 (-33 tỷ đồng),...

## Quan điểm thị trường

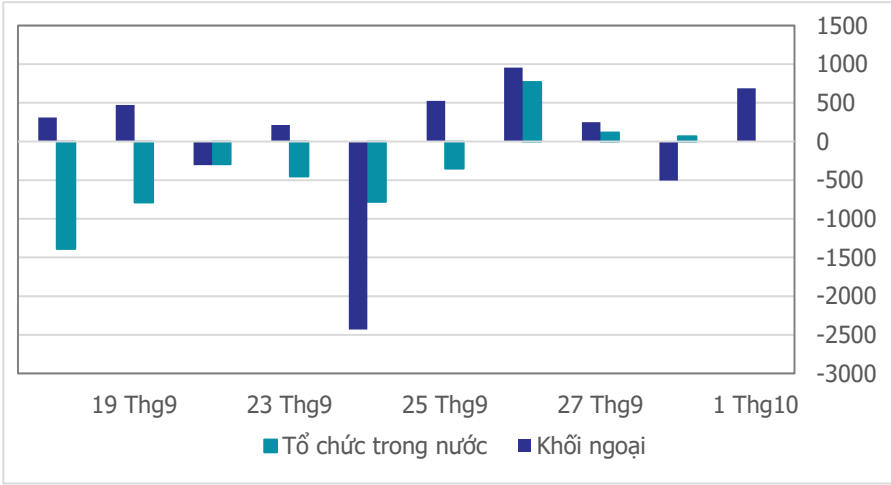
- Mặc dù vượt mốc tâm lý 1,300 điểm trong phiên sáng, nhưng đà tăng không thể giữ vững trong phiên chiều trước áp lực bán gia tăng mạnh, khiến VN-Index thêm một lần nữa hụt hững trước ngưỡng cửa 1,300. Thanh khoản phiên hôm nay bật tăng mạnh so với hôm qua, tăng (+51.5%) so với mức trung bình 20 phiên. Dù đà tăng thu hẹp đáng kể khi kết phiên, nhưng VN-Index vẫn đóng cửa trong sắc xanh nhờ các nhóm cổ phiếu nhạy với thị trường như BĐS Dân cư (+0.91%), Thép (+1.33%)... nên tín hiệu tích cực vẫn còn hiện hữu.
- Chúng tôi vẫn duy trì quan điểm tích cực đối với thị trường với kỳ vọng VN-Index sẽ vượt ngưỡng tâm lý 1,300 điểm để hướng tới mốc kháng cự (1,320 - 1,330) điểm. Áp lực bán vẫn có thể gia tăng để VN-Index về vùng hỗ trợ 1,280 điểm, tại vùng này chúng ta có thể mạnh dạn mở thêm vị thế mua mới cũng như gia tăng thêm tỷ trọng các mã đang có lợi nhuận trong danh mục.

## Tâm lý thị trường

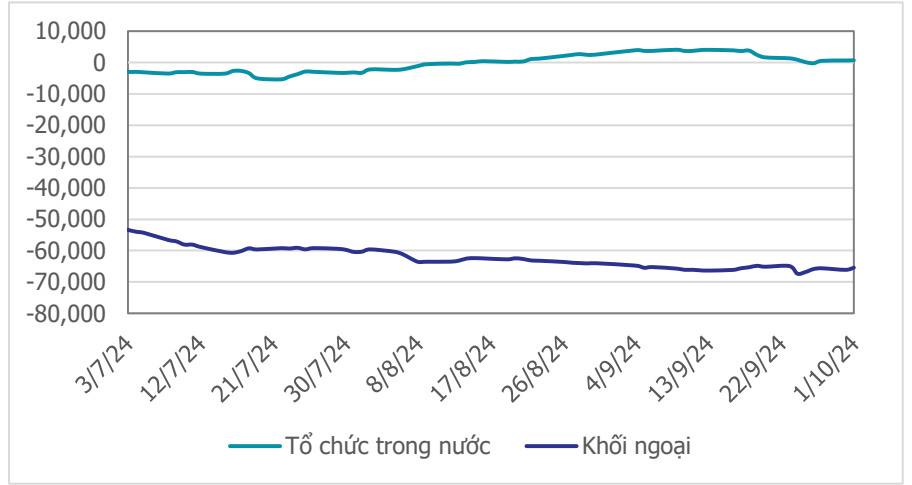
Bí quan Hưng phấn



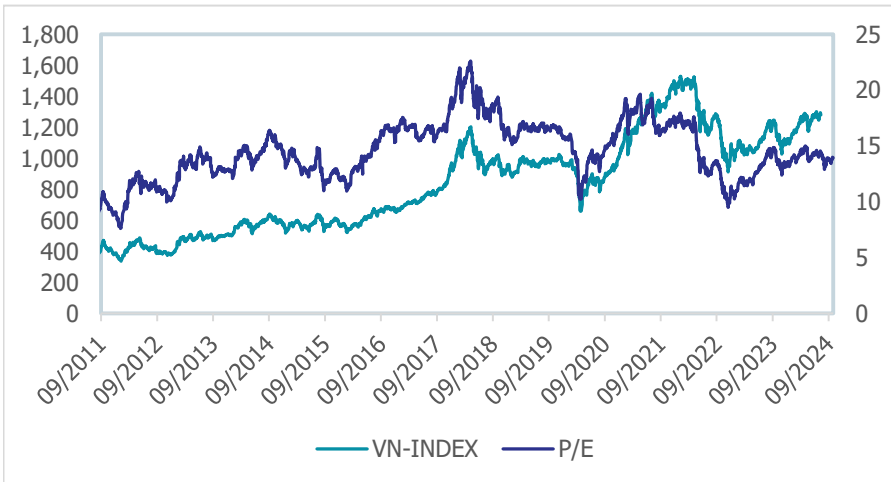
**Giao dịch tổ chức trong nước và khối ngoại 10 phiên (tỉ)**



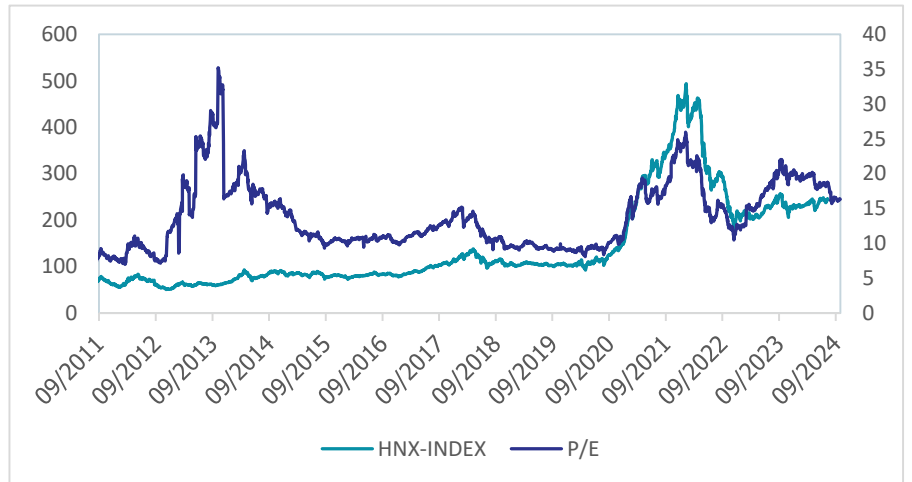
**Lũy kế tổ chức trong nước và khối ngoại 3 tháng gần đây (tỉ)**



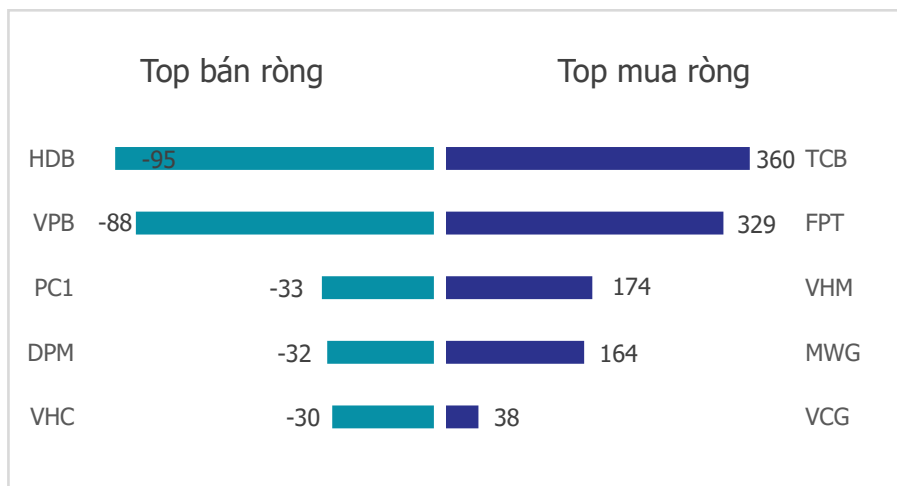
**VN Index - PE lịch sử**



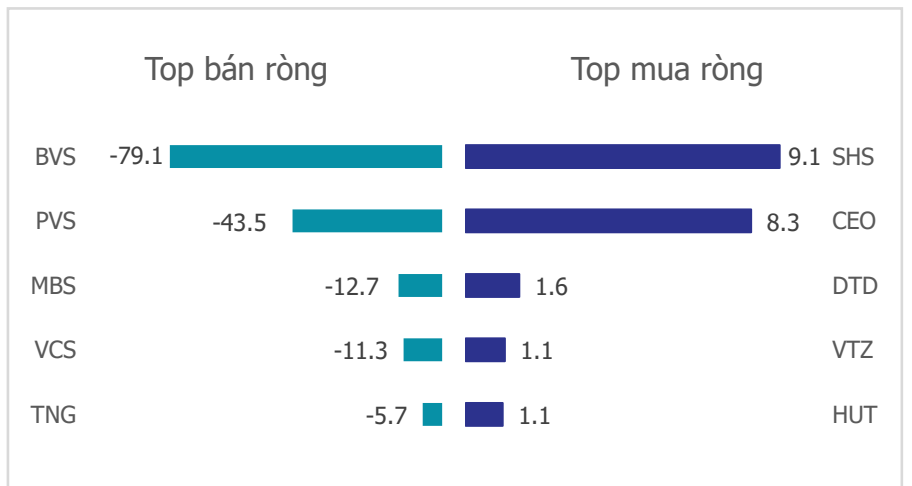
**HNX Index - PE lịch sử**



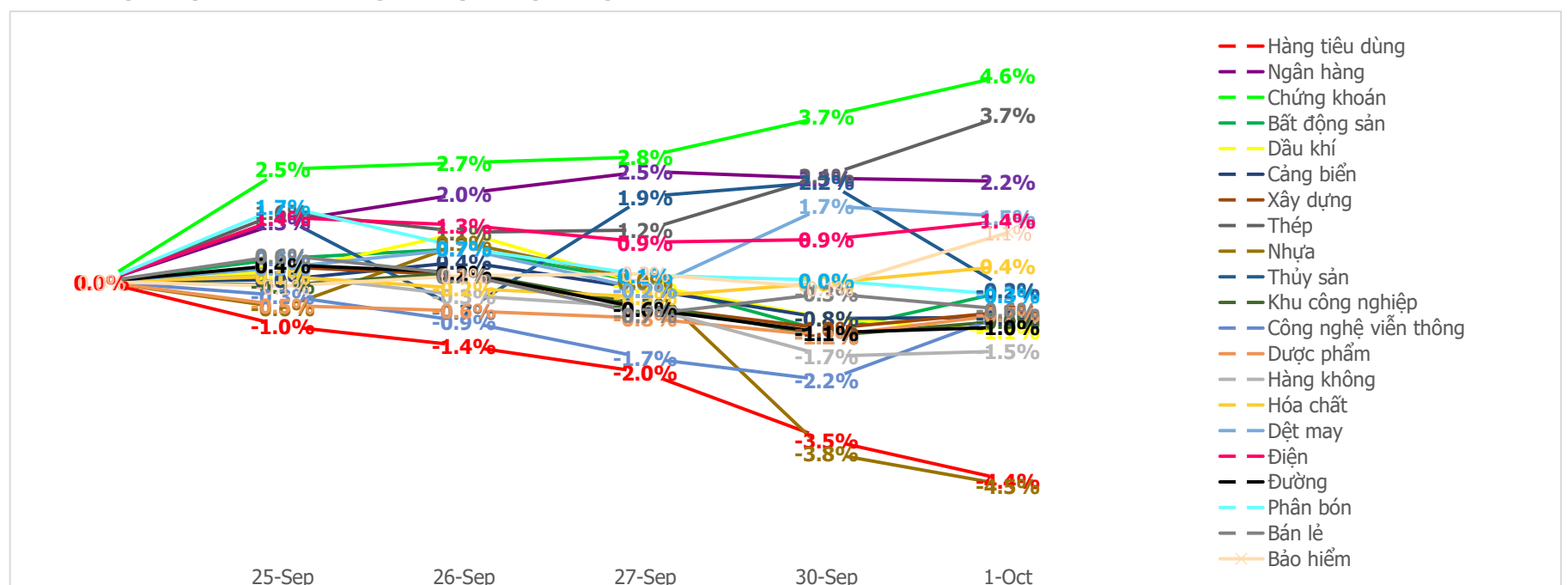
**Mua bán ròng khối ngoại HSX phiên gần nhất (tỉ)**



**Mua bán ròng khối ngoại HNX phiên gần nhất (tỉ)**



**Diễn biến giao dịch theo nhóm ngành lũy kế 5 phiên gần nhất**



## LIÊN HỆ TRUNG TÂM NGHIÊN CỨU CSI:

Email: [csi.research@vncsi.com](mailto:csi.research@vncsi.com)

Tel: (+84) 24 3926 0099 (109)

---

### Người thực hiện: Lương Văn Sơn

Chuyên viên Phân tích Kinh tế Vĩ mô và Thị trường Chứng khoán

Email: [sonlv@vncsi.com.vn](mailto:sonlv@vncsi.com.vn)

**Hệ Thống Khuyến Nghị:** Hệ thống khuyến nghị của CTCP Chứng khoán Kiến Thiết Việt Nam (CSI) được xây dựng dựa trên mức chênh lệch của giá mục tiêu 12 tháng và giá cổ phiếu trên thị trường tại thời điểm đánh giá.

Xếp hạng	Khi (giá mục tiêu – giá hiện tại)/giá hiện tại
MUA	$\geq 20\%$
KHẢ QUAN	Từ 10% đến 20%
PHÙ HỢP THỊ TRƯỜNG	Từ -10% đến +10%
KÉM KHẢ QUAN	Từ -10% đến - 20%
BÁN	$\leq -20\%$

**Tuyên bố miễn trách nhiệm:** Bản quyền thuộc về Công ty Cổ phần Chứng khoán Kiến Thiết Việt Nam (CSI), những thông tin sử dụng trong báo cáo được thu thập từ những nguồn đáng tin cậy và CSI không chịu trách nhiệm về tính chính xác của chúng. Các nhận định trong bản báo cáo này dựa trên cơ sở phân tích chi tiết và cẩn thận, theo đánh giá chủ quan của chúng tôi, là hợp lý trong thời điểm đưa ra báo cáo, các nhận định trong báo cáo này có thể thay đổi bất kì lúc nào mà không báo trước. Báo cáo này không nên được diễn giải như một đề nghị mua hay bán bất cứ một cổ phiếu nào. CSI sẽ không chịu trách nhiệm đối với tất cả hay bất kỳ thiệt hại nào hoặc sự kiện bị coi là thiệt hại đối với việc sử dụng toàn bộ thông tin hoặc ý kiến của báo cáo này. Báo cáo này không được phép sao chép, tái bản bởi bất kỳ cá nhân hoặc tổ chức nào khi chưa được phép của CSI.

### TRỤ SỞ CSI

Tầng 11, Tòa nhà TNR, 54A Nguyễn Chí Thanh, Phường Láng Thượng, Quận Đống Đa, Hà Nội

ĐT: + 84 24 3926 0099 Website: <https://www.vncsi.com.vn>