

NGÀY 02/10/2024

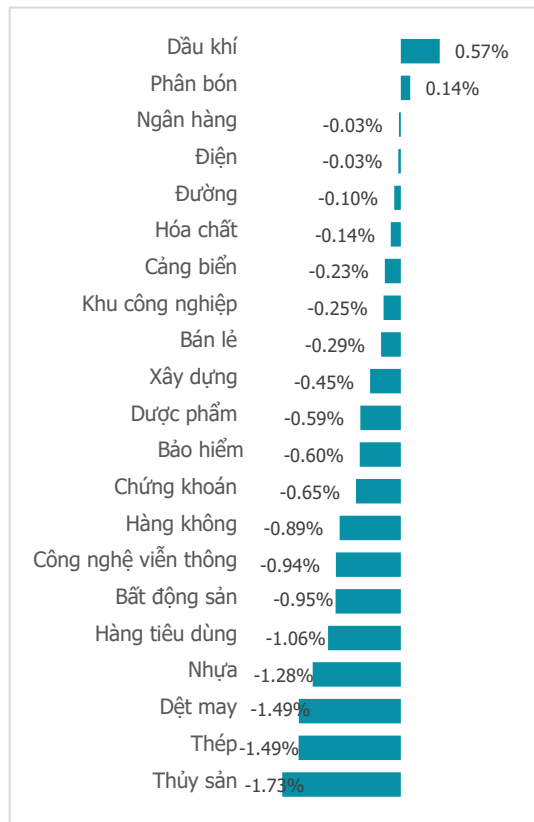
SIDEWAY BIÊN ĐỘ HẸP, VN-INDEX TÍCH LŨY TRÊN VÙNG ĐỈNH

Tổng quan	Giá trị	Thay đổi
Vn-Index	1,287.84	-0.34%
KLGD (triệu CP)	709.02	-20.58%
Giá trị (tỉ)	17,695.67	-18.92%
HNXIndex	235.05	-0.42%
KLGD (triệu CP)	57.94	-54.12%
Giá trị (tỉ)	1,153.07	-48.25%

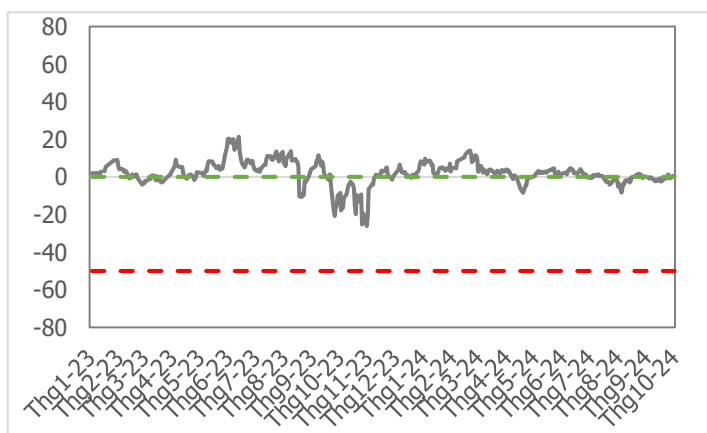
Khoi ngoại	HSX	HNX
Mua (tỉ)	1,357.84	47.91
Bán (tỉ)	1,105.36	47.95
GT ròng (tỉ)	252.48	-0.04

Nguồn: Fiin, CSI tổng hợp

Thay đổi giá trong ngày



Tâm lý thị trường



Điểm nhấn giao dịch

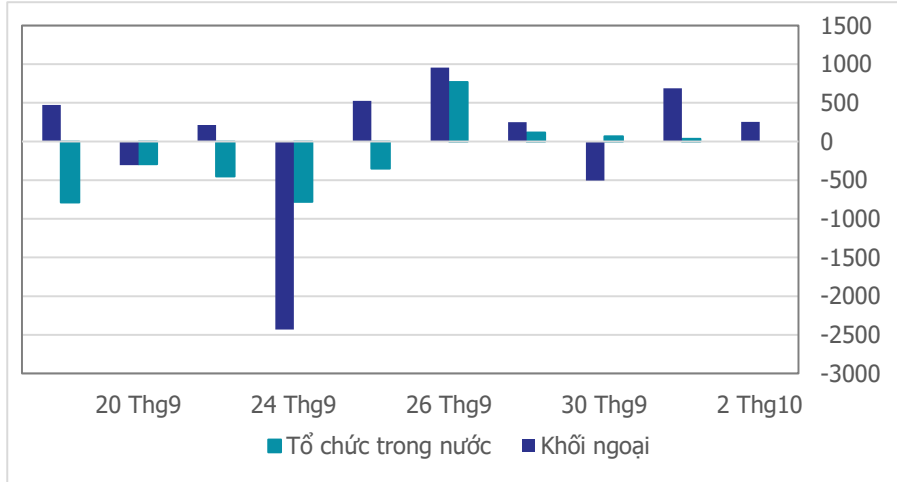
- Ngoại trừ thị trường Trung Quốc bùng nổ trong phiên hôm nay, hầu hết các thị trường tài chính lớn ở Châu Á giao dịch tương đối ảm đạm trong bối cảnh khu vực Trung Đông đang nóng dần lên. Thị trường Việt Nam trải qua phiên sụt giảm nhẹ sau nỗ lực bứt phá thất bại trước đó. Chỉ số VN-Index kết phiên hình thành mẫu nến Doji phản ánh diễn biến giằng co giữa phe mua và phe bán. Áp lực bán có phần nhỉnh hơn lực cầu, đẩy chỉ số phần lớn giao dịch phía dưới đường tham chiếu, tuy nhiên biên độ biến động là khá hẹp. Nhóm bất động sản diễn biến tương đối tiêu cực trong phiên chiều kéo chỉ số xuống sát mức 1,285 điểm trước khi rút chân nhẹ trong phiên ATC. Thanh khoản khớp lệnh tiếp tục duy trì mức nền cao, vượt mức bình quân 20 phiên giao dịch. Tính đến phiên giao dịch hôm nay, thị trường đã có 5 phiên sideway quanh vùng đỉnh. Đóng cửa phiên giao dịch ngày 2/10, chỉ số VN-Index đóng cửa ở mức 1,287.84 điểm, giảm 4.36 điểm (-0.34%), xóa tan thành quả tăng điểm phiên trước đó.
- Thanh khoản thị trường sụt giảm nhẹ song vẫn vượt +24.7% so với mức bình quân 20 phiên giao dịch. Lũy kế cuối phiên giao dịch, thanh khoản trên sàn HSX đạt 709 triệu cổ phiếu (-20.58%), tương đương 17,659 tỷ đồng (-18.92%) về giá trị giao dịch.
- Độ mở thị trường có phiên giao dịch tương đối ảm đạm với 19/21 nhóm ngành điều chỉnh. Gây áp lực lớn lên thị trường và tâm lý nhà đầu tư trong phiên là các nhóm ngành Midcap như: Thủy sản (-1.73%), Thép (-1.49%), Dệt may (-1.49%), Nhựa (-1.28%),... Ở chiều ngược lại, chỉ duy nhất 2 nhóm ngành ngược dòng tăng điểm bao gồm: Dầu khí (+0.57%), Phân bón (+0.14%).
- Khối ngoại mua ròng phiên thứ 2 liên tiếp kể từ đầu tháng 10 với giá trị giao dịch đạt +252 tỷ đồng trên sàn HSX. Tâm điểm mua ròng trong phiên hôm nay là nhóm cổ phiếu vốn hóa lớn như: TVB (+259 tỷ đồng), PNJ (+159 tỷ đồng), FPT (+67 tỷ đồng),... Ở chiều bán ròng, nhóm nhà đầu tư ngoại hạ tỷ trọng một số mã: VPB (-74 tỷ đồng), HDB (-62 tỷ đồng), CTG (-48 tỷ đồng),...

Quan điểm thị trường

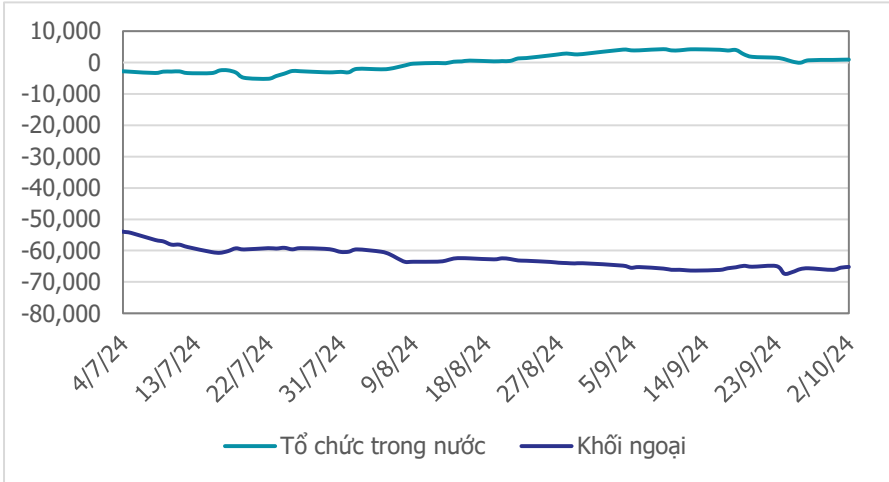
- Mức giảm không quá sâu và thanh khoản cũng sụt giảm so với phiên hôm qua cho thấy thị trường vẫn chưa tích lũy đủ động lượng để bứt phá. Dù vậy, quan sát 6 phiên gần đây chúng ta nhận thấy thanh khoản có sự cải thiện rất rõ rệt với khối lượng khớp lệnh trên HSX đều vượt mức trung bình 20 phiên rất lớn. Trong đó những phiên tăng điểm đều có sự bứt phá mạnh của thanh khoản, trong khi phiên giảm thì sụt giảm về khối lượng và biên độ giảm không lớn. Đây là tín hiệu cho thấy dòng tiền vẫn đang có chiều hướng gia nhập thị trường ở mốc đỉnh tâm lý quanh 1,300 điểm. Khá nhiều nhà đầu tư với tâm lý chờ đợi nhịp chỉnh chung của thị trường để gia tăng thêm tỷ trọng khiến thị trường liên tục tích lũy động lượng ở vùng điểm tâm lý này. Chúng tôi vẫn duy trì quan điểm lạc quan, kỳ vọng VN-Index sẽ vượt mốc 1,300 và hướng tới ngưỡng kháng cự (1,320 - 1,330) điểm. Trong chiều hướng điều chỉnh, ngưỡng hỗ trợ 1,280 điểm là mốc mà chúng ta có thể mạnh dạn mua thêm.



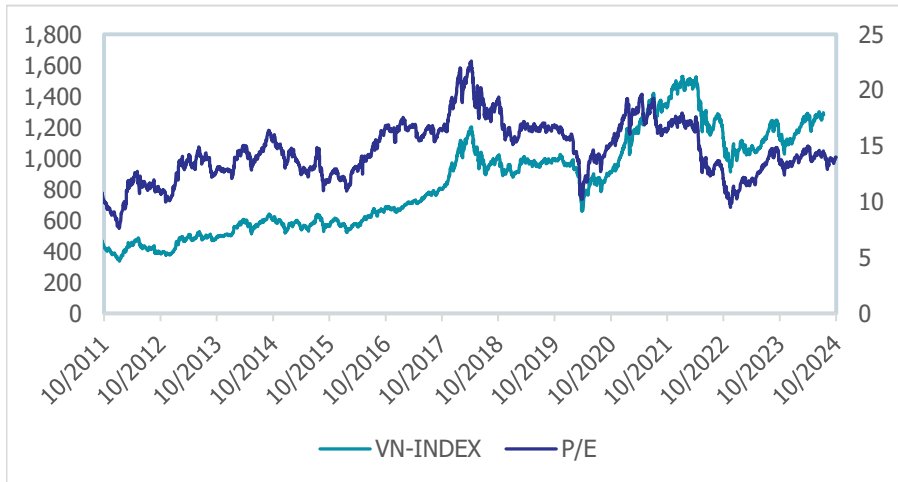
Giao dịch tổ chức trong nước và khối ngoại 10 phiên (tỉ)



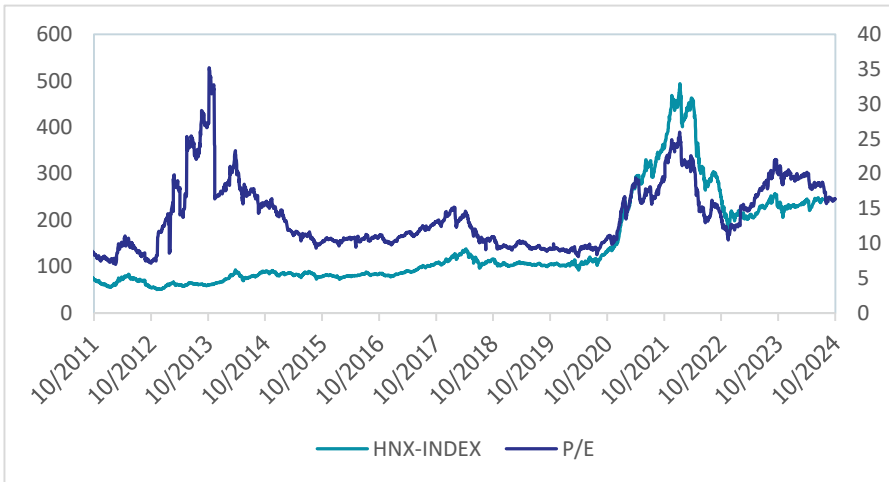
Lũy kế tổ chức trong nước và khối ngoại 3 tháng gần đây (tỉ)



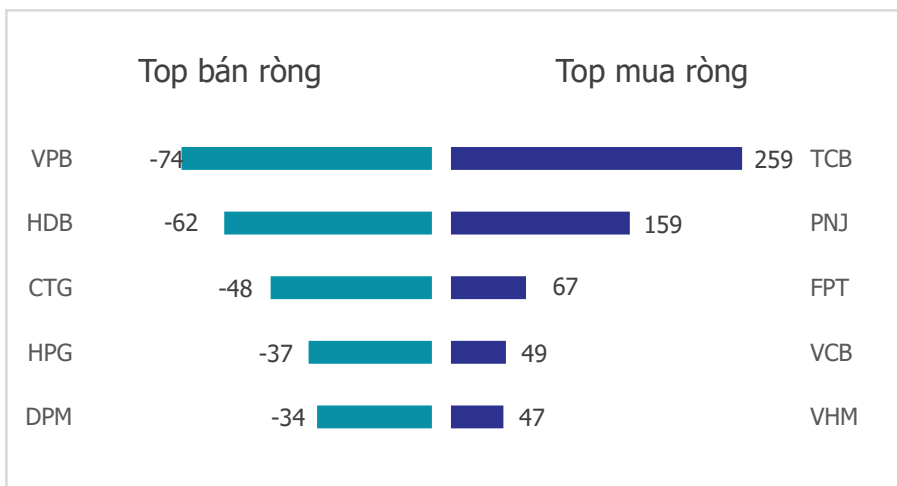
VN Index - PE lịch sử



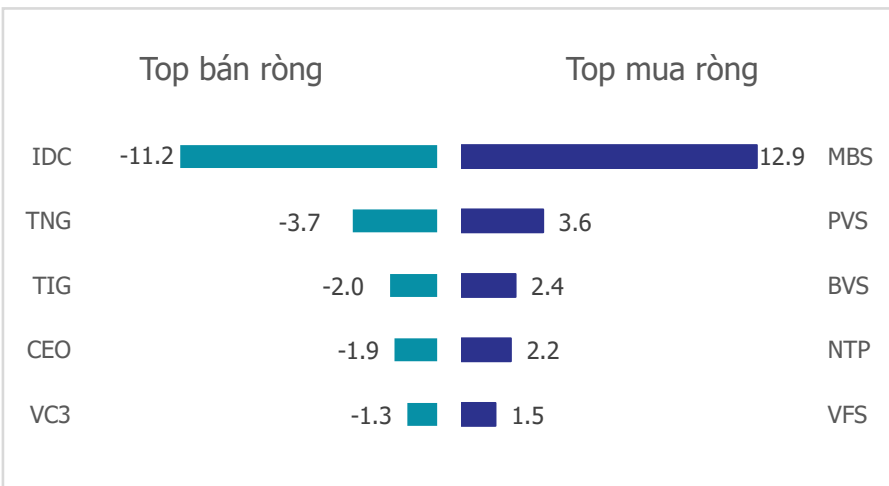
HNX Index - PE lịch sử



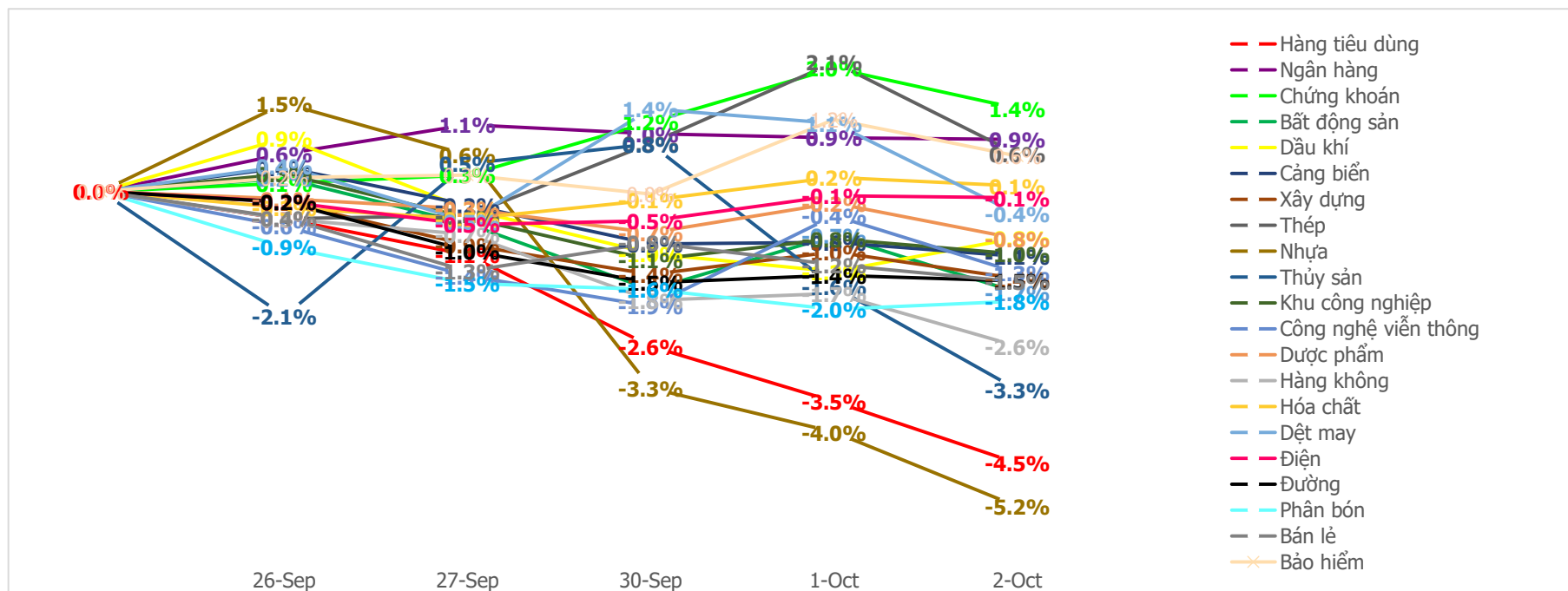
Mua bán ròng khối ngoại HSX phiên gần nhất (tỉ)



Mua bán ròng khối ngoại HNX phiên gần nhất (tỉ)



Diễn biến giao dịch theo nhóm ngành lũy kế 5 phiên gần nhất



LIÊN HỆ TRUNG TÂM NGHIÊN CỨU CSI:

Email: csi.research@vncsi.com

Tel: (+84) 24 3926 0099 (109)

Người thực hiện: Lương Văn Sơn

Chuyên viên Phân tích Kinh tế Vĩ mô và Thị trường Chứng khoán

Email: sonlv@vncsi.com.vn

Hệ Thống Khuyến Nghị: Hệ thống khuyến nghị của CTCP Chứng khoán Kiến Thiết Việt Nam (CSI) được xây dựng dựa trên mức chênh lệch của giá mục tiêu 12 tháng và giá cổ phiếu trên thị trường tại thời điểm đánh giá.

Xếp hạng	Khi (giá mục tiêu – giá hiện tại)/giá hiện tại
MUA	$\geq 20\%$
KHẢ QUAN	Từ 10% đến 20%
PHÙ HỢP THỊ TRƯỜNG	Từ -10% đến +10%
KÉM KHẢ QUAN	Từ -10% đến - 20%
BÁN	$\leq -20\%$

Tuyên bố miễn trách nhiệm: Bản quyền thuộc về Công ty Cổ phần Chứng khoán Kiến Thiết Việt Nam (CSI), những thông tin sử dụng trong báo cáo được thu thập từ những nguồn đáng tin cậy và CSI không chịu trách nhiệm về tính chính xác của chúng. Các nhận định trong báo cáo này dựa trên cơ sở phân tích chi tiết và cẩn thận, theo đánh giá chủ quan của chúng tôi, là hợp lý trong thời điểm đưa ra báo cáo, các nhận định trong báo cáo này có thể thay đổi bất kỳ lúc nào mà không báo trước. Báo cáo này không nên được diễn giải như một đề nghị mua hay bán bất cứ một cổ phiếu nào. CSI sẽ không chịu trách nhiệm đối với tất cả hay bất kỳ thiệt hại nào hoặc sự kiện bị coi là thiệt hại đối với việc sử dụng toàn bộ thông tin hoặc ý kiến của báo cáo này. Báo cáo này không được phép sao chép, tái bản bởi bất kỳ cá nhân hoặc tổ chức nào khi chưa được phép của CSI.

TRỤ SỞ CSI

Tầng 11, Tòa nhà TNR, 54A Nguyễn Chí Thanh, Phường Láng Thượng, Quận Đống Đa, Hà Nội

ĐT: + 84 24 3926 0099 Website: <https://www.vncsi.com.vn>