

NGÀY 07/10/2024

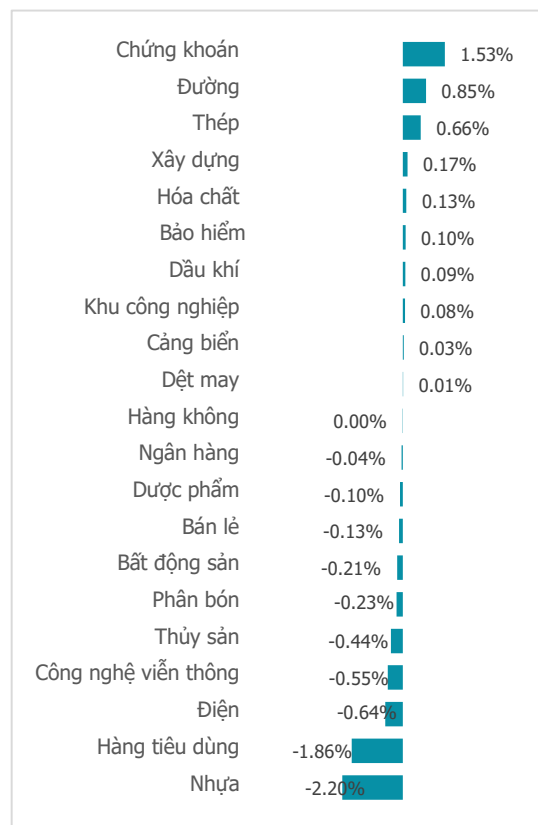
HỤT HƠI CUỐI PHIÊN, VN-INDEX ĐIỀU CHỈNH PHIÊN THỨ 4 LIÊN TIẾP

Tổng quan	Giá trị	Thay đổi
Vn-Index	1,269.93	-0.05%
KLGD (triệu CP)	476.92	-14.55%
Giá trị (tỉ)	11,800.34	-13.88%
HNXIndex	232.47	-0.09%
KLGD (triệu CP)	61.93	14.49%
Giá trị (tỉ)	1,141.91	-2.39%

Khối ngoại	HSX	HNX
Mua (tỉ)	890.05	37.24
Bán (tỉ)	1,227.38	93.91
GT ròng (tỉ)	-337.32	-56.67

Nguồn: Fiin, CSI tổng hợp

Thay đổi giá trong phiên



Điểm nhấn giao dịch

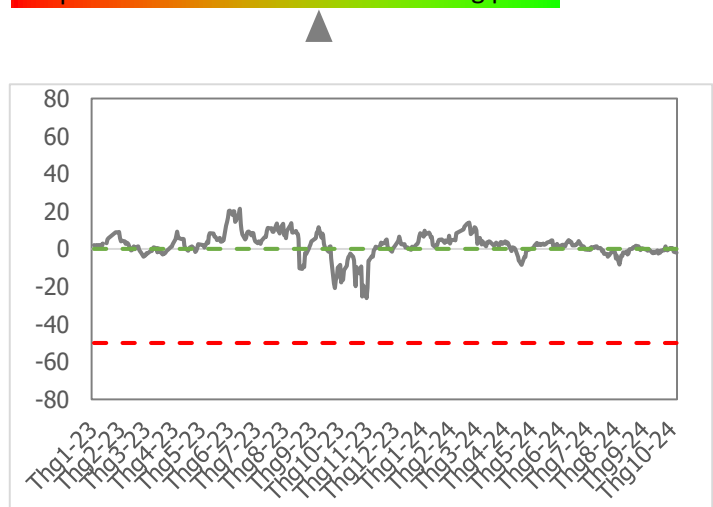
- Trong khi sắc xanh bao trùm các thị trường chứng khoán châu Á – Thái Bình Dương trong phiên giao dịch đầu tuần, áp lực bán lại kéo thị trường Việt Nam giảm điểm phiên thứ 4 liên tiếp. Thị trường đạt đỉnh từ tương đối sớm sau chỉ 5 phút mở cửa, dòng tiền suy yếu nhanh chóng khiến chỉ số từ từ trượt dốc. Phần lớn thời gian giao dịch chỉ số VN-Index phần lớn giao dịch phía trên tham chiếu tuy nhiên áp lực bán cuối phiên đã xóa tan tất cả nỗ lực. Thanh khoản thị trường sụt giảm mạnh khi sự thận trọng quay trở lại kéo theo đó nhịp độ giao dịch tương đối chậm và giằng co. Sự phân hóa diễn ra khá mạnh ngay trong từng nhóm ngành. Trên biểu đồ kỹ thuật, chỉ số VN-Index hình thành nền Doji với biến động tương đối rộng và bỏ ngỏ khả năng tiếp tục tìm kiếm điểm cân bằng trong thời gian tới. Đóng cửa phiên giao dịch ngày 7/10, chỉ số VN-Index đóng cửa ở mức 1,269.93 điểm -0.67 điểm (-0.05%).
- Thanh khoản thị trường bất ngờ hụt hơi trái ngược hoàn toàn với 2 tuần sôi động trước đó., Thanh khoản khớp lệnh sụt giảm -16.6% so với mức bình quân 20 phiên giao dịch. Lũy kế cuối phiên giao dịch, thanh khoản trên sàn HSX đạt 476 triệu cổ phiếu (-14.55%), tương đương 11,800 tỷ đồng (-13.88%) về giá trị giao dịch.
- Độ mở thị trường trong trạng thái giằng co tương đối cân bằng với 11/21 nhóm ngành điều chỉnh. Gây áp lực lên thị trường trong phiên hôm nay là các nhóm ngành như: Nhựa (-2.20%), Thực phẩm tiêu dùng (-1.86%), Điện (-0.64%), Công nghệ viễn thông (-0.55%),... Ở chiều ngược lại, dòng tiền tập trung mạnh vào các nhóm ngành như: Chứng khoán (+1.53%), Đường (+0.85%), Thép (+0.66%),...
- Khối ngoại bán ròng phiên thứ 2 liên tiếp kể từ đầu tháng 10 với giá trị giao dịch đạt -337 tỷ đồng trên sàn HSX. Tâm điểm bán ròng trong phiên hôm nay là nhóm cổ phiếu ngân hàng như: VPB (-94 tỷ đồng), HDB (-88 tỷ đồng), OCB (-32 tỷ đồng),... Ở chiều mua ròng, nhóm nhà đầu tư ngoại gia tăng tỷ trọng một số mã: STB (+63 tỷ đồng), TCB (+40 tỷ đồng), MWG (+33 tỷ đồng),...

Quan điểm thị trường

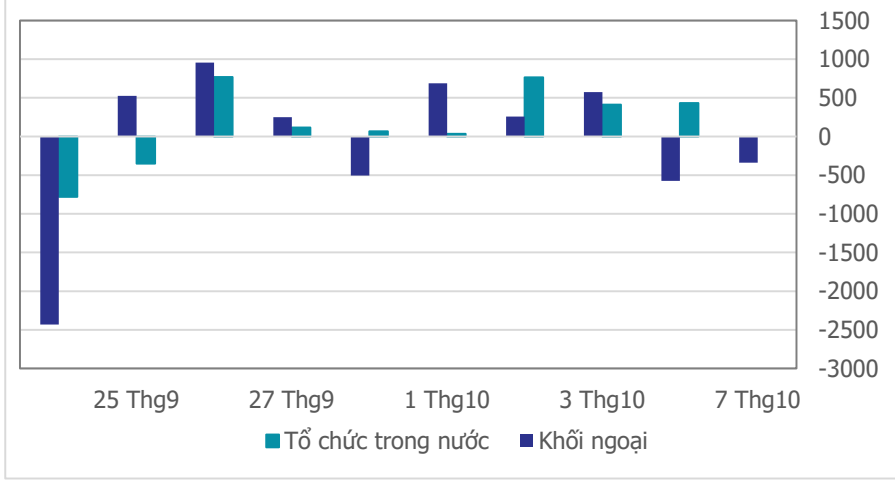
- Mặc dù số liệu vĩ mô rất tích cực với GDP quý III/2024 ước tính tăng 7.4% vượt dự báo, song chứng trường Việt vẫn chưa thể đảo chiều dứt phá tăng điểm. VN-Index có 4 phiên giảm điểm liên tiếp mà chưa có một tín hiệu đảo chiều đáng chú ý nào cả. Điểm tích cực là thanh khoản suy giảm và ở mức thấp nhất trong 8 phiên trở lại đây. Vì vậy, dù chưa xuất hiện tín hiệu đảo chiều, song áp lực giảm sâu là rất khó xảy ra. Chúng tôi vẫn duy trì quan điểm nắm giữ danh mục, nhưng hạn chế việc mua bình quân giá xuống. Cần kiên nhẫn chờ đợi vùng hỗ trợ mạnh (1,250 - 1,255) điểm hoặc chờ thêm tín hiệu đảo chiều rõ ràng mới gia tăng thêm tỷ trọng cổ phiếu.
- Một số cổ phiếu bứt phá đáng chú ý trong phiên hôm nay: VCI.

Tâm lý thị trường

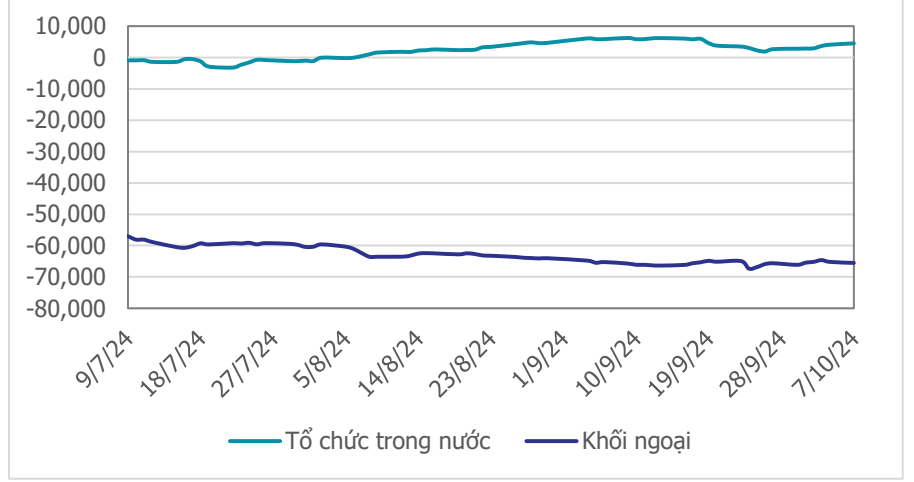
Bí quan Hưng phấn



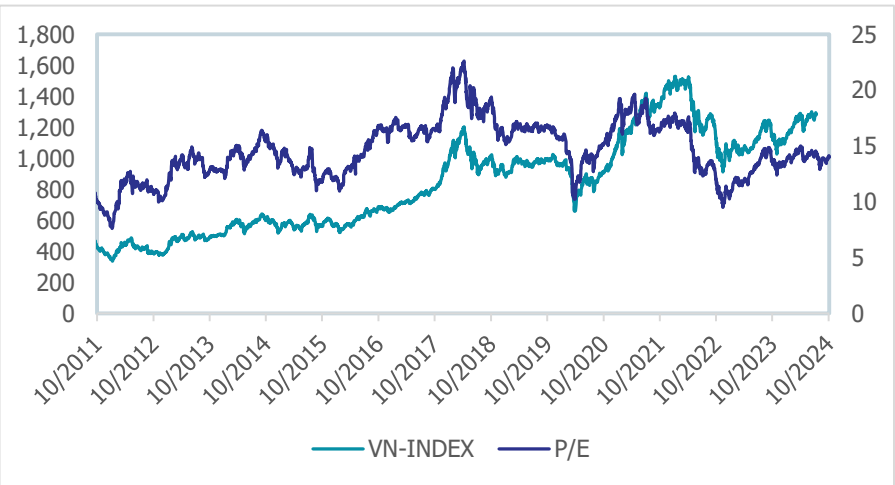
Giao dịch tổ chức trong nước và khối ngoại 10 phiên (tỉ)



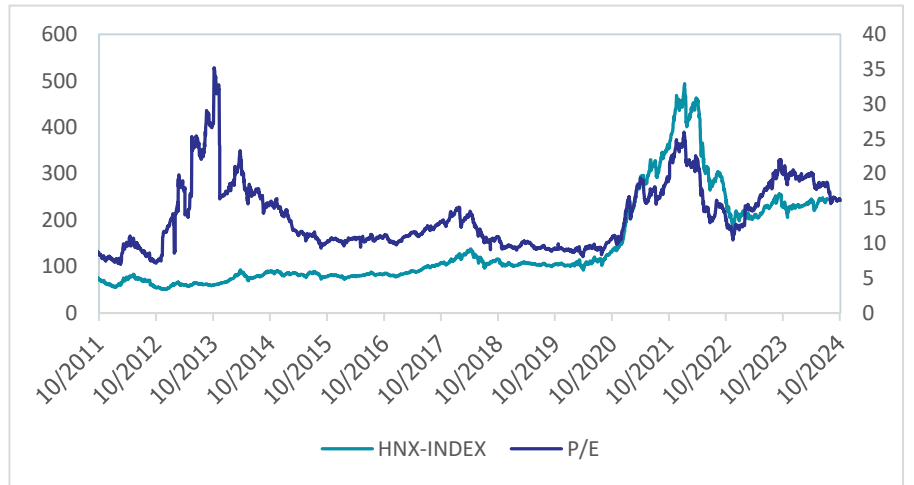
Lũy kế tổ chức trong nước và khối ngoại 3 tháng gần đây (tỉ)



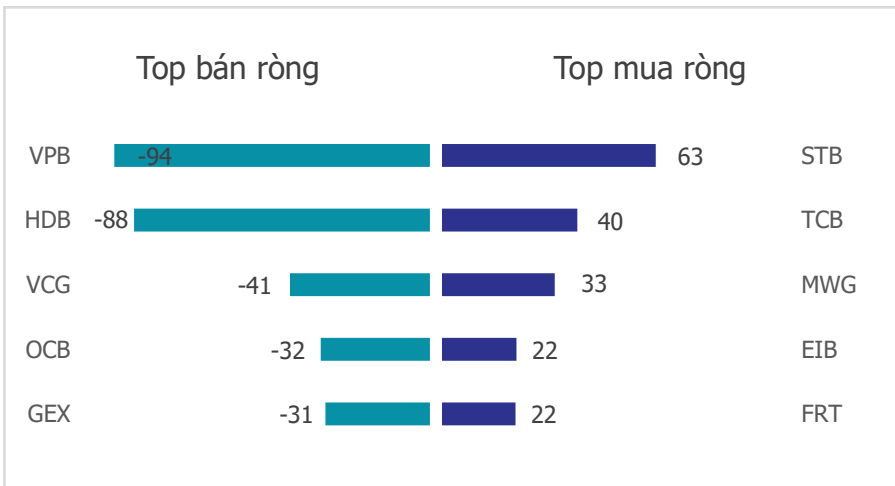
VN Index - PE lịch sử



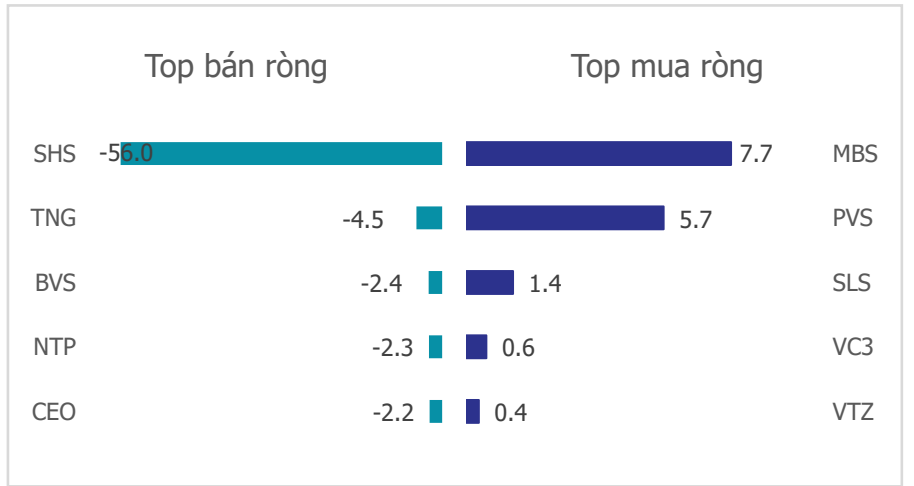
HNX Index - PE lịch sử



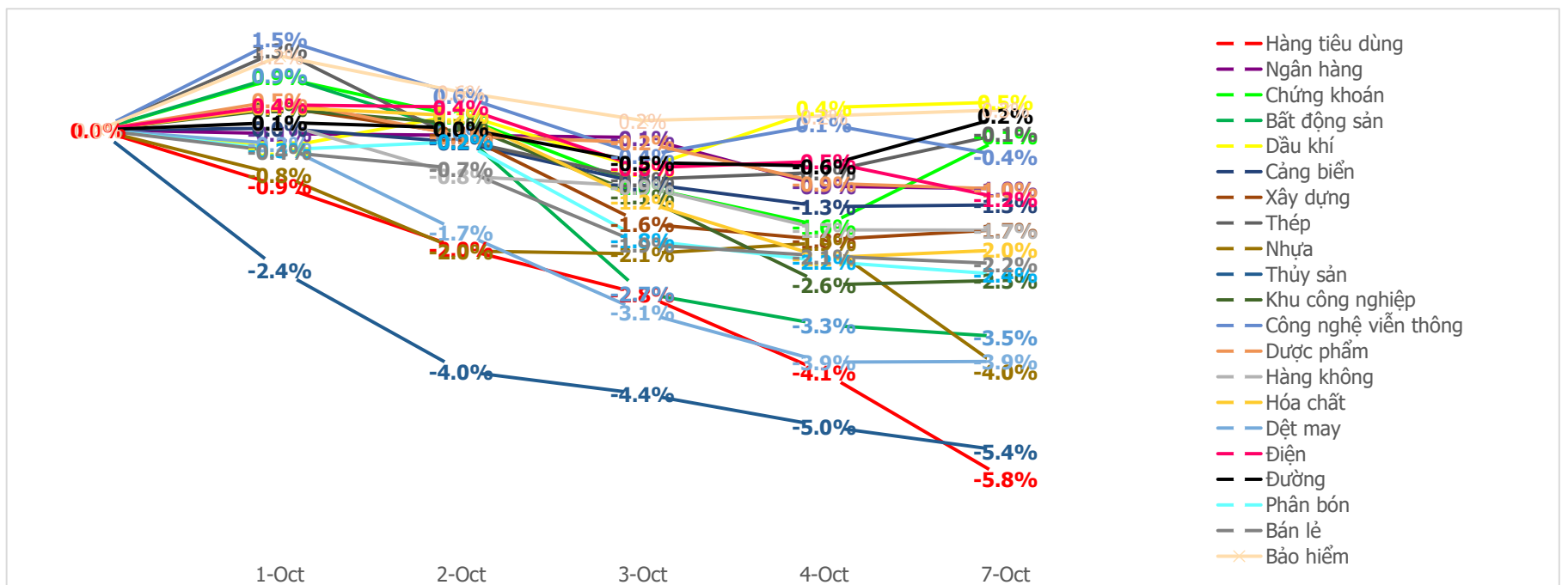
Mua bán ròng khối ngoại HSX phiên gần nhất (tỉ)



Mua bán ròng khối ngoại HNX phiên gần nhất (tỉ)



Diễn biến giao dịch theo nhóm ngành lũy kế 5 phiên gần nhất



Khuyến nghị theo phân tích kỹ thuật



VCI - CTCP Chứng Khoán Vietcap

Sở giao dịch chứng khoán TP.HCM (HSX) vừa công bố Bảng xếp hạng thị phần môi giới cổ phiếu, chứng chỉ quỹ và chứng quyền có bảo đảm quý III/2024. Đáng chú ý, quý 3/2024 ghi nhận thị phần chứng khoán Vietcap tăng vọt, lên 6.78% so với mức 5.32% quý trước. Đây là thị phần cao nhất kể từ quý I/2021 của Vietcap. Sự thăng hạng của Vietcap đẩy HSC, VNDirect tụt xuống vị trí thứ 5 và thứ 6. Trên biểu đồ kỹ thuật, giá cổ phiếu VCI bật tăng mạnh từ nền hỗ trợ với thanh khoản cao. Chúng tôi khuyến nghị NĐT giải ngân tại:

- Vùng mua: 37,600
- Giá mục tiêu: 40,000
- Giá cắt lỗ: 36,000

LIÊN HỆ TRUNG TÂM NGHIÊN CỨU CSI:

Email: csi.research@vncsi.com

Tel: (+84) 24 3926 0099 (109)

Người thực hiện: Lương Văn Sơn

Chuyên viên Phân tích Kinh tế Vĩ mô và Thị trường Chứng khoán

Email: sonlv@vncsi.com.vn

Hệ Thống Khuyến Nghị: Hệ thống khuyến nghị của CTCP Chứng khoán Kiến Thiết Việt Nam (CSI) được xây dựng dựa trên mức chênh lệch của giá mục tiêu 12 tháng và giá cổ phiếu trên thị trường tại thời điểm đánh giá.

Xếp hạng	Khi (giá mục tiêu – giá hiện tại)/giá hiện tại
MUA	$\geq 20\%$
KHẢ QUAN	Từ 10% đến 20%
PHÙ HỢP THỊ TRƯỜNG	Từ -10% đến +10%
KÉM KHẢ QUAN	Từ -10% đến -20%
BÁN	$\leq -20\%$

Tuyên bố miễn trách nhiệm: Bản quyền thuộc về Công ty Cổ phần Chứng khoán Kiến Thiết Việt Nam (CSI), những thông tin sử dụng trong báo cáo được thu thập từ những nguồn đáng tin cậy và CSI không chịu trách nhiệm về tính chính xác của chúng. Các nhận định trong báo cáo này dựa trên cơ sở phân tích chi tiết và cẩn thận, theo đánh giá chủ quan của chúng tôi, là hợp lý trong thời điểm đưa ra báo cáo, các nhận định trong báo cáo này có thể thay đổi bất kỳ lúc nào mà không báo trước. Báo cáo này không nên được diễn giải như một đề nghị mua hay bán bất cứ một cổ phiếu nào. CSI sẽ không chịu trách nhiệm đối với tất cả hay bất kỳ thiệt hại nào hoặc sự kiện bị coi là thiệt hại đối với việc sử dụng toàn bộ thông tin hoặc ý kiến của báo cáo này. Báo cáo này không được phép sao chép, tái bản bởi bất kỳ cá nhân hoặc tổ chức nào khi chưa được phép của CSI.

TRỤ SỞ CSI

Tầng 11, Tòa nhà TNR, 54A Nguyễn Chí Thanh, Phường Láng Thượng, Quận Đống Đa, Hà Nội

ĐT: + 84 24 3926 0099 Website: <https://www.vncsi.com.vn>