

NGÀY 08/10/2024

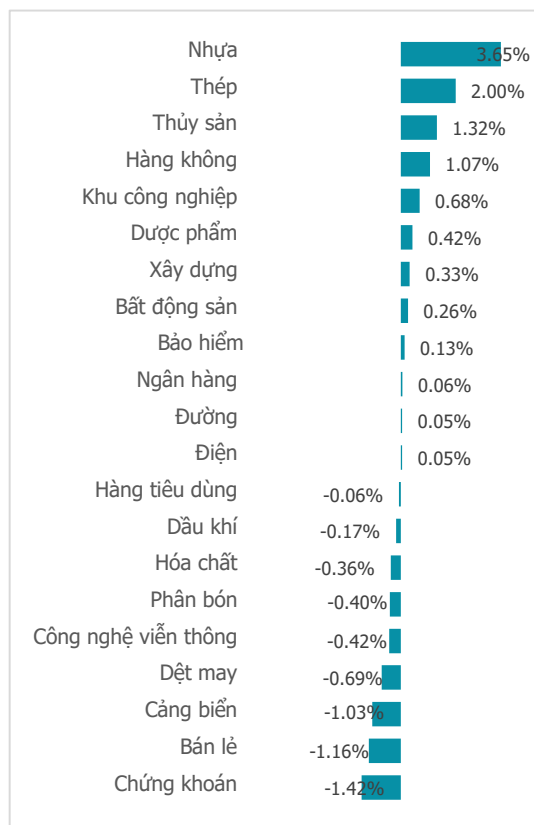
NỖ LỰC CÂN BẰNG, VN-INDEX CHẤM DỨT CHUỖI 4 PHIÊN ĐIỀU CHỈNH

Tổng quan	Giá trị	Thay đổi
Vn-Index	1,271.98	0.16%
KLGD (triệu CP)	620.26	29.99%
Giá trị (tỉ)	15,689.06	32.87%
HNXIndex	231.52	-0.41%
KLGD (triệu CP)	67.77	9.44%
Giá trị (tỉ)	1,439.84	26.09%

Khoi ngoại	HSX	HNX
Mua (tỉ)	1,468.87	29.04
Bán (tỉ)	1,587.08	142.08
GT ròng (tỉ)	-118.22	-113.05

Nguồn: Fiin, CSI tổng hợp

Thay đổi giá trong phiên



Điểm nhấn giao dịch

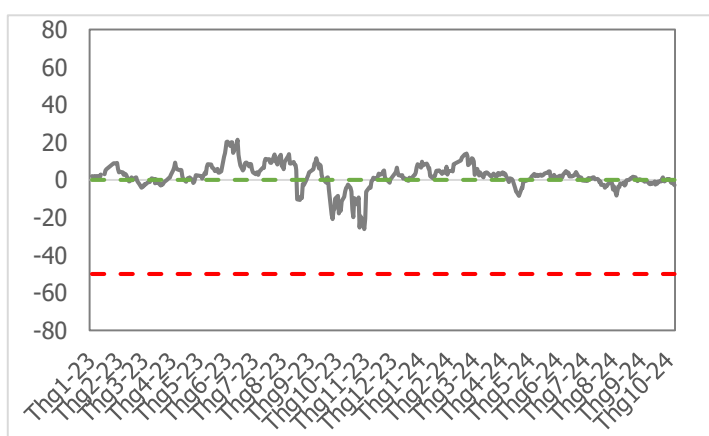
- Thị trường chấm dứt chuỗi 4 phiên điều chỉnh liên tiếp bằng phiên giao dịch giằng co sideway quanh tham chiếu. Trên biểu đồ kỹ thuật, chỉ số VN-Index hình thành mẫu hình nến Doji star phản ánh xu thế giằng co vẫn đang tiếp diễn. Phần lớn thời gian giao dịch thị trường biến động phía trên đường tham chiếu tuy nhiên sắc xanh phân hóa mạnh. Giao dịch nổi bật trong phiên hôm nay có thể kể đến nhóm ngành vận tải, thép, nhựa... Trong khi đó những nhóm ngành dẫn dắt thời gian trước như ngân hàng, chứng khoán lại có sự phân hóa mạnh với các cổ phiếu trong ngành kéo theo tình trạng giằng co vô định của thị trường. Thị trường gần như "tàu lượn" quanh mức tham chiếu và đóng cửa ngay sát đường trung bình MA20. Đóng cửa phiên giao dịch ngày 8/10, chỉ số VN-Index đóng cửa ở mức 1,271.98 điểm, tăng 2.05 điểm (+0.16%).
- Thanh khoản thị trường cải thiện nhẹ, tương đương mức bình quân 20 phiên giao dịch, Lũy kế cuối phiên giao dịch, thanh khoản trên sàn HSX đạt 620 triệu cổ phiếu (+29.99%), tương đương 15,689 tỷ đồng (+32.87%) về giá trị giao dịch.
- Độ mở thị trường phản ánh đúng thực trạng thị trường phiên hôm nay với 12/21 nhóm ngành tăng điểm. Sắc xanh có phần nhỉnh hơn tuy nhiên không quá vượt trội. Đóng góp lớn vào đà tăng trong phiên hôm nay là các nhóm ngành Midcap như: Nhựa (+3.65%), Thép (+2.00%), Thủy sản (+1.32%), Hàng không (+1.07%),... Ở chiều ngược lại, áp lực bán đè nặng lên các nhóm ngành: Chứng khoán (-1.42%), Bán lẻ (-1.16%), Cảng biển (-1.03%),...
- Khối ngoại bán ròng nhẹ -118 tỷ đồng trên sàn HSX. Đây là phiên bán ròng thứ 3 của khối ngoại trong tháng 10 tuy nhiên đà bán có phần thu hẹp qua các phiên. Tâm điểm bán ròng trong phiên hôm nay là nhóm cổ phiếu: MWG (-121 tỷ đồng), BMP (-65 tỷ đồng), STB (-63 tỷ đồng),... Ở chiều mua ròng, nhóm nhà đầu tư ngoại tăng tỷ trọng một số mã: TCB (+139 tỷ đồng), HPG (+137 tỷ đồng), LPB (+83 tỷ đồng),...

Quan điểm thị trường

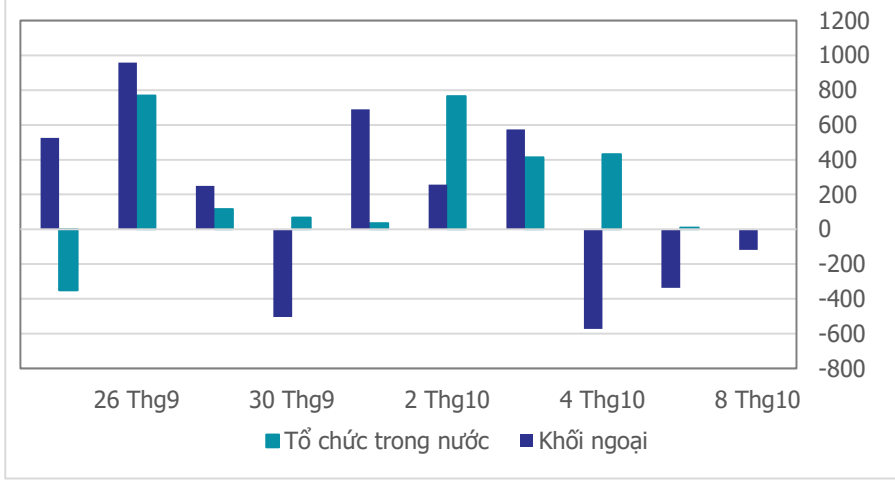
- Mặc dù đã lấy lại sắc xanh sau 4 phiên giảm điểm, tuy nhiên biên độ tăng điểm chưa cao và thanh khoản chưa thực sự bùng nổ. Điểm tích cực là áp lực bán đã chững lại đáng kể và sắc xanh bắt đầu nhen nhóm xuất hiện nhiều hơn trong các nhóm ngành (12/21 nhóm ngành tăng điểm), trong đó có nhiều nhóm tăng tốt như: Nhựa (+3.65%), Thép (+2.00%), Thủy sản (+1.32%)... Phiên tăng điểm hôm nay chưa có nhiều biến động hay đủ động lượng để thay đổi xu hướng, nhưng chúng tôi nhận thấy có khá nhiều cổ phiếu đơn lẻ có sự bùng nổ tăng điểm mạnh nên áp lực giảm sâu là khó xảy ra. Mặc dù vậy, chúng ta chưa nên vội vàng mở thêm vị thế mua mới và cần kiên nhẫn chờ đợi thêm tín hiệu đảo chiều rõ ràng hơn mới gia tăng thêm tỷ trọng.
- Một số cổ phiếu bút phá đáng chú ý trong phiên hôm nay: BMC, PVT, CTI...

Tâm lý thị trường

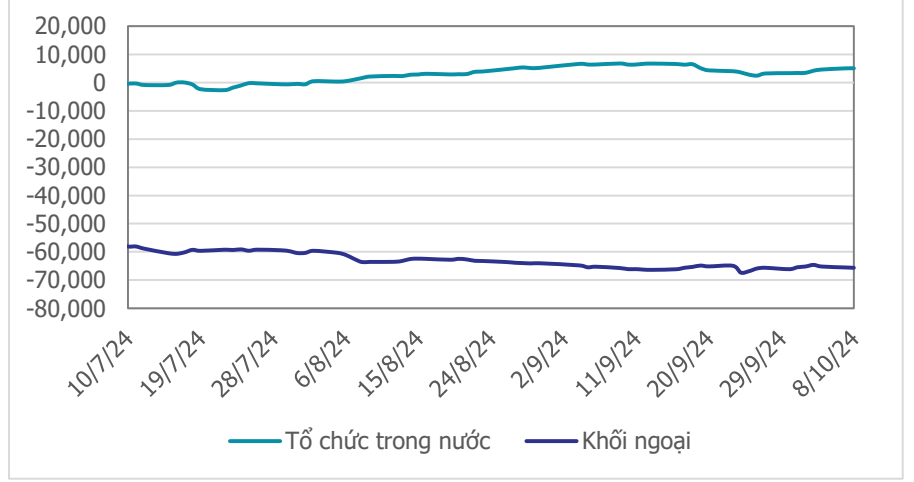
Bí quan Hưng phấn



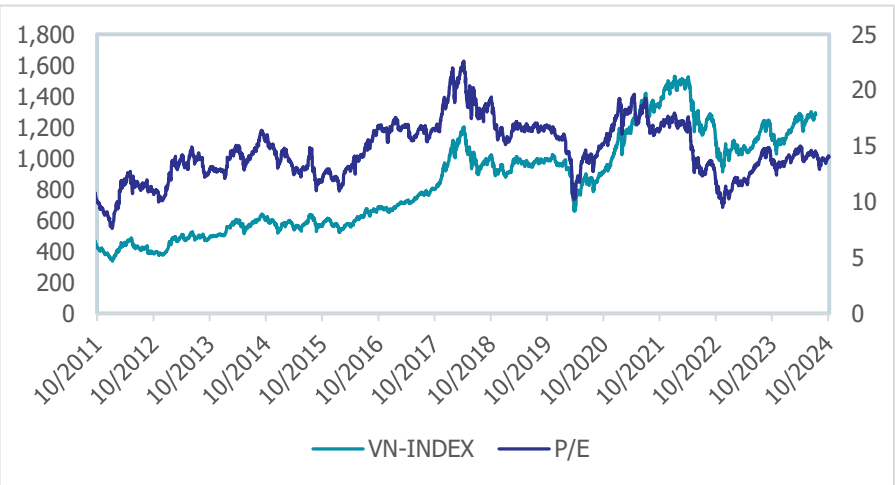
Giao dịch tổ chức trong nước và khối ngoại 10 phiên (tỉ)



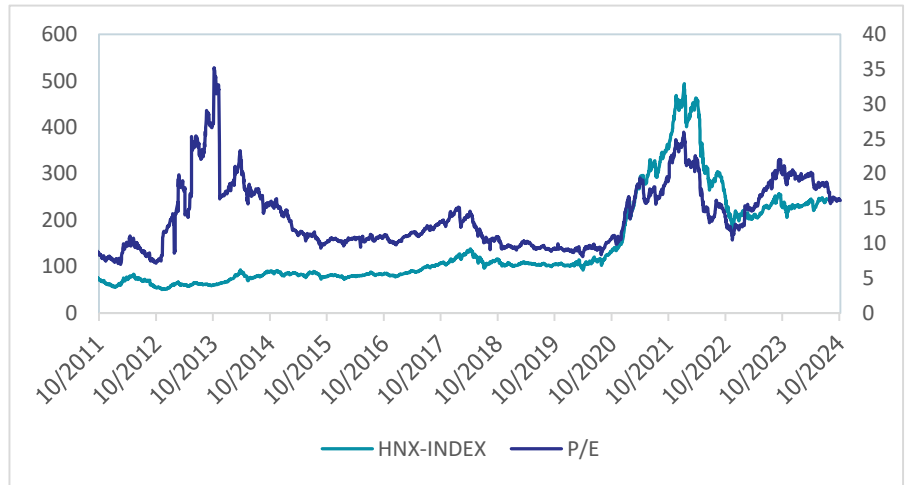
Lũy kế tổ chức trong nước và khối ngoại 3 tháng gần đây (tỉ)



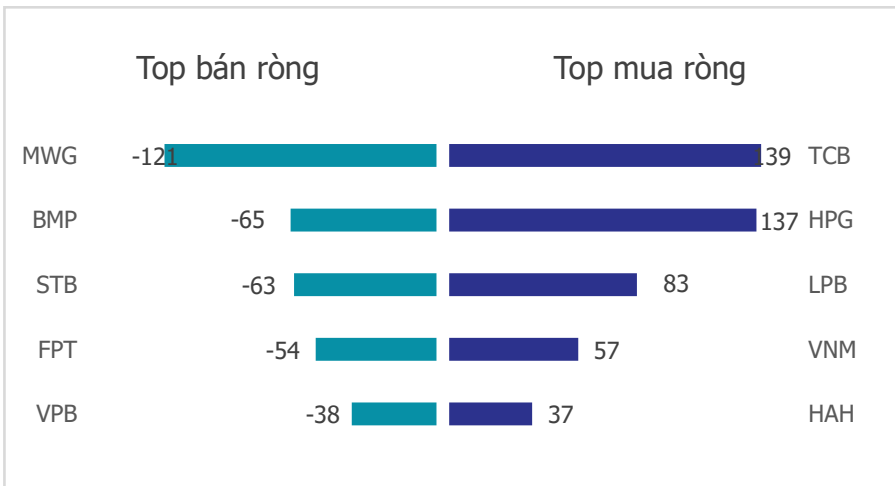
VN Index - PE lịch sử



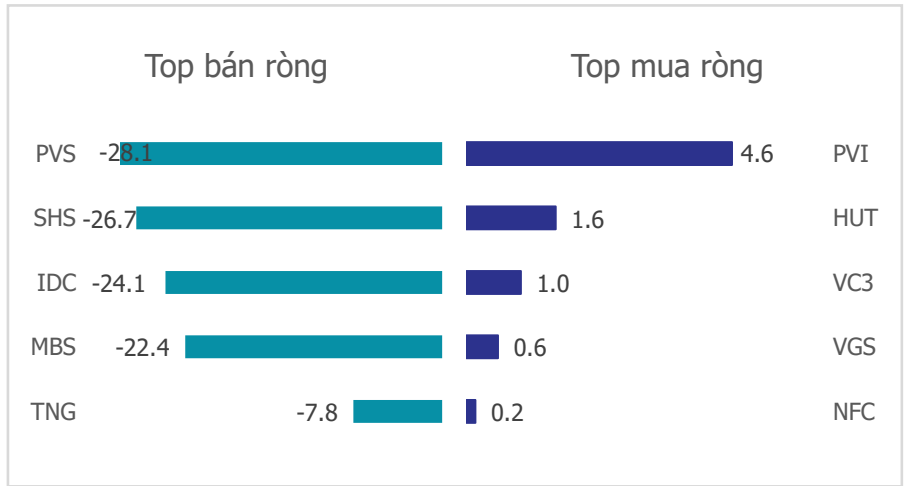
HNX Index - PE lịch sử



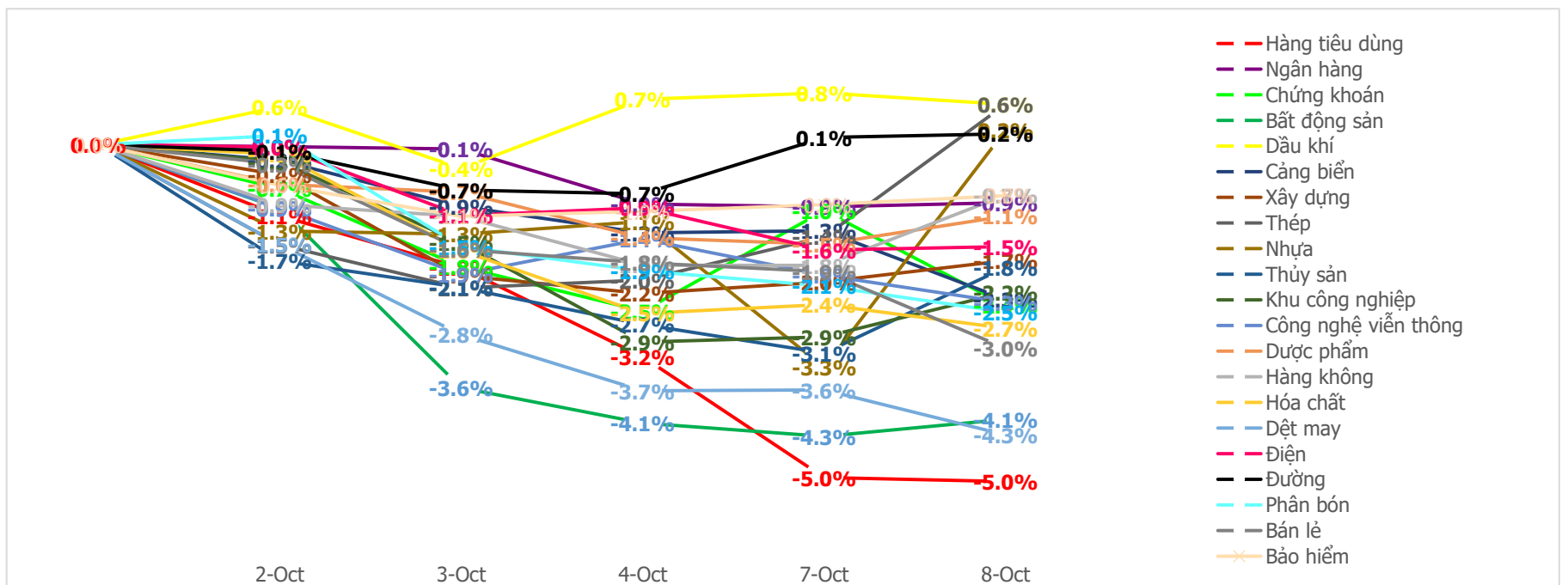
Mua bán ròng khối ngoại HSX phiên gần nhất (tỉ)



Mua bán ròng khối ngoại HNX phiên gần nhất (tỉ)



Diễn biến giao dịch theo nhóm ngành lũy kế 5 phiên gần nhất



Khuyến nghị theo phân tích kỹ thuật



BMC - CTCP Khoáng sản Bình Định

UBND tỉnh Bình Định vừa có báo cáo về việc thoái toàn bộ vốn nhà nước tại BMC. Quỹ đầu tư Phát triển tỉnh Bình Định - đơn vị đại diện 25% vốn của UBND tỉnh này tại BMC sẽ bán toàn bộ gần 3.1 triệu cổ phiếu với giá khởi điểm là 22,300 đồng/cổ phần. Thời gian thực hiện chuyển nhượng vốn kể từ quý IV/2024. Trên biểu đồ kỹ thuật, giá cổ phiếu BMC bật tăng mạnh từ nền hỗ trợ với thanh khoản cao. Chúng tôi khuyến nghị NĐT giải ngân tại:

- Vùng mua: 21,900
- Giá mục tiêu: 25,000
- Giá cắt lỗ: 20,300

LIÊN HỆ TRUNG TÂM NGHIÊN CỨU CSI:

Email: csi.research@vncsi.com

Tel: (+84) 24 3926 0099 (109)

Người thực hiện: Lương Văn Sơn

Chuyên viên Phân tích Kinh tế Vĩ mô và Thị trường Chứng khoán

Email: sonlv@vncsi.com.vn

Hệ Thống Khuyến Nghị: Hệ thống khuyến nghị của CTCP Chứng khoán Kiến Thiết Việt Nam (CSI) được xây dựng dựa trên mức chênh lệch của giá mục tiêu 12 tháng và giá cổ phiếu trên thị trường tại thời điểm đánh giá.

Xếp hạng	Khi (giá mục tiêu – giá hiện tại)/giá hiện tại
MUA	$\geq 20\%$
KHẢ QUAN	Từ 10% đến 20%
PHÙ HỢP THỊ TRƯỜNG	Từ -10% đến +10%
KÉM KHẢ QUAN	Từ -10% đến -20%
BÁN	$\leq -20\%$

Tuyên bố miễn trách nhiệm: Bản quyền thuộc về Công ty Cổ phần Chứng khoán Kiến Thiết Việt Nam (CSI), những thông tin sử dụng trong báo cáo được thu thập từ những nguồn đáng tin cậy và CSI không chịu trách nhiệm về tính chính xác của chúng. Các nhận định trong báo cáo này dựa trên cơ sở phân tích chi tiết và cẩn thận, theo đánh giá chủ quan của chúng tôi, là hợp lý trong thời điểm đưa ra báo cáo, các nhận định trong báo cáo này có thể thay đổi bất kỳ lúc nào mà không báo trước. Báo cáo này không nên được diễn giải như một đề nghị mua hay bán bất cứ một cổ phiếu nào. CSI sẽ không chịu trách nhiệm đối với tất cả hay bất kỳ thiệt hại nào hoặc sự kiện bị coi là thiệt hại đối với việc sử dụng toàn bộ thông tin hoặc ý kiến của báo cáo này. Báo cáo này không được phép sao chép, tái bản bởi bất kỳ cá nhân hoặc tổ chức nào khi chưa được phép của CSI.

TRỤ SỞ CSI

Tầng 11, Tòa nhà TNR, 54A Nguyễn Chí Thanh, Phường Láng Thượng, Quận Đống Đa, Hà Nội

ĐT: + 84 24 3926 0099 Website: <https://www.vncsi.com.vn>