

NGÀY 10/10/2024

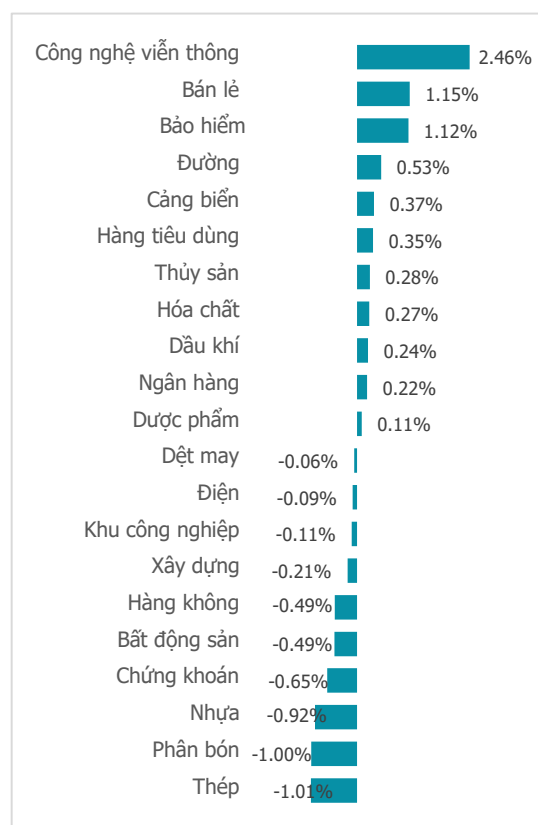
KÉO TRỤ, VN-INDEX "XANH VỎ ĐỎ LÒNG"

Tổng quan	Giá trị	Thay đổi
Vn-Index	1,286.36	0.35%
KLGD (triệu CP)	653.39	6.06%
Giá trị (tỉ)	18,405.94	8.02%
HNXIndex	231.29	-0.21%
KLGD (triệu CP)	51.76	12.40%
Giá trị (tỉ)	938.46	3.59%

Khối ngoại	HSX	HNX
Mua (tỉ)	2,156.35	18.97
Bán (tỉ)	1,651.86	44.61
GT ròng (tỉ)	504.49	-25.64

Nguồn: Fiin, CSI tổng hợp

Thay đổi giá trong phiên



Điểm nhấn giao dịch

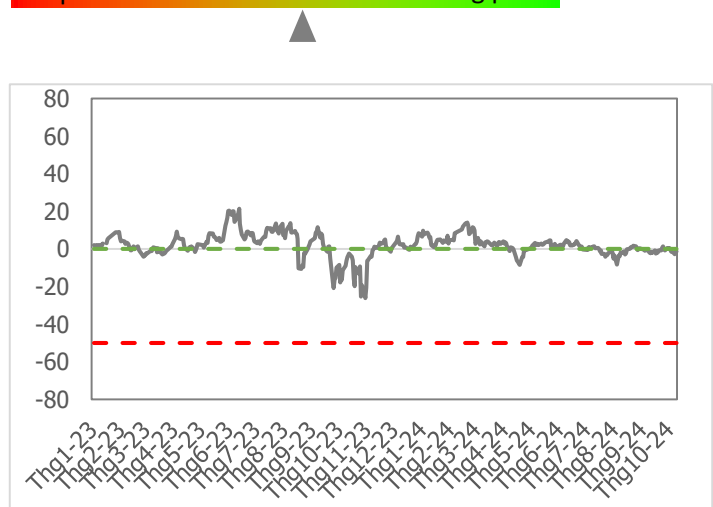
- Chỉ số VN-Index nối dài chuỗi ngày hồi phục với phiên tăng điểm thứ 3 liên tiếp. Điểm số ghi nhận sự bứt phá ấn tượng song danh mục nhiều nhà đầu tư trong trạng thái "xanh vỏ đỏ lòng" khi dòng tiền chỉ tập trung ở nhóm cổ phiếu trụ. Sự hưng phấn được thể hiện ngay đầu phiên ATO, chỉ số mở gap bật tăng mạnh gần 8 điểm lên mức 1,289.61 điểm. Thị trường đạt đỉnh chỉ sau 30 phút giao dịch đầu tiên rồi dần hụt hơi sau đó. Đà trượt dốc diễn ra tương đối chậm và thị trường vẫn duy trì sắc xanh xuyên suốt cả phiên tuy nhiên áp lực bán lại lan rộng trong phiên chiều. Bản đồ nhiệt xoay chiều nhanh chóng trong phiên chiều với 206 cổ phiếu điều chỉnh số tăng điểm chiếm 163 mã trên sàn HSX. Trong số đó tăng mạnh nhất là nhóm cổ phiếu vốn hóa lớn, chỉ số VN30 kết phiên vẫn duy trì tăng gần 9 điểm. Đóng cửa phiên giao dịch ngày 10/10, chỉ số VN-Index đóng cửa ở mức 1,286.36 điểm +4.51 điểm (+0.35%).
- Thanh khoản khớp lệnh thị trường bật tăng nhẹ, duy trì quanh mức bình quân 20 phiên giao dịch. Lũy kế cuối phiên giao dịch, thanh khoản trên sàn HSX đạt 653 triệu cổ phiếu (+6.06%), tương đương 18405 tỷ đồng (+8.02%) về giá trị giao dịch.
- Độ mở thị trường trong trạng thái giằng co với 11/21 nhóm ngành điều chỉnh. Gây áp lực lớn lên thị trường trong phiên chiều nay là các nhóm ngành như: Thép (-1.01%), Phân bón (-1%), Nhựa (-0.92%), Chứng khoán (-0.65%),... Ở chiều ngược lại, một số nhóm ngành vốn hóa lớn dẫn dắt đà tăng bao gồm: Công nghệ viễn thông (+2.46%), Bán lẻ (+1.15%), Bảo hiểm (+1.12%),...
- Khối ngoại quay lại mua ròng +504 tỷ đồng trên sàn HSX sau 4 phiên bán ròng liên tiếp. Tâm điểm mua ròng trong phiên hôm nay là các cổ phiếu như: MSN (+366 tỷ đồng), FPT (+311 tỷ đồng), NVL (+159 tỷ đồng),... Ở chiều bán ròng, nhóm nhà đầu tư ngoại hạ tỷ trọng một số mã: STB (-127 tỷ đồng), CTG (-49 tỷ đồng), VPB (-49 tỷ đồng),...

Quan điểm thị trường

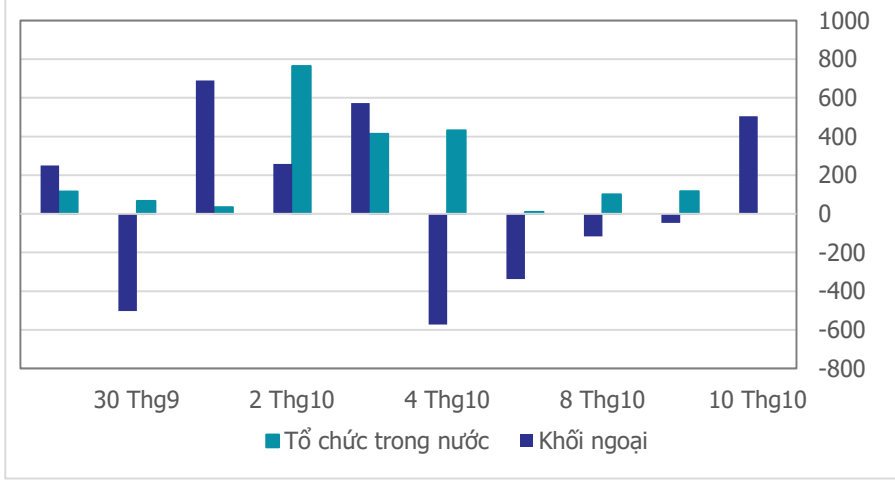
- VN-Index có phiên tăng điểm thứ 3 liên tiếp với thanh khoản duy trì ở mức trung bình mà chưa có sự đột phá đáng chú ý. Đà tăng bị thu hẹp về cuối phiên trước áp lực bán dâng cao tại các nhóm: Thép (-1.01%), Chứng khoán (-0.65%), BĐS Dân cư (-0.49%)... Tuy vậy thị trường vẫn giữ được sắc xanh nhờ nhóm CP vốn hóa lớn chủ yếu tập trung trong rổ VN30 như: VPB (+1.48%), BVH (+1.5%), SAB (+2.3%), MSN (+3.9%), FPT (+4.65%)...
- Xu hướng đảo chiều tăng điểm vẫn chưa được xác nhận dù VN-Index đã có 3 phiên tăng điểm liên tiếp. Nhưng dù sao vẫn là tín hiệu tích cực củng cố cho quan điểm nắm giữ danh mục của chúng tôi, tiếp tục kiên nhẫn chờ đợi tín hiệu bùng nổ xác định sự đảo chiều mới dành tổng lực cho vị thế mua mới. Song nhà đầu tư có thể từ tốn tăng dần tỷ trọng ở các mã đang có lợi nhuận trong danh mục.
- Một số cổ phiếu bứt phá đáng chú ý trong phiên hôm nay: FPT, VFG, MSN...

Tâm lý thị trường

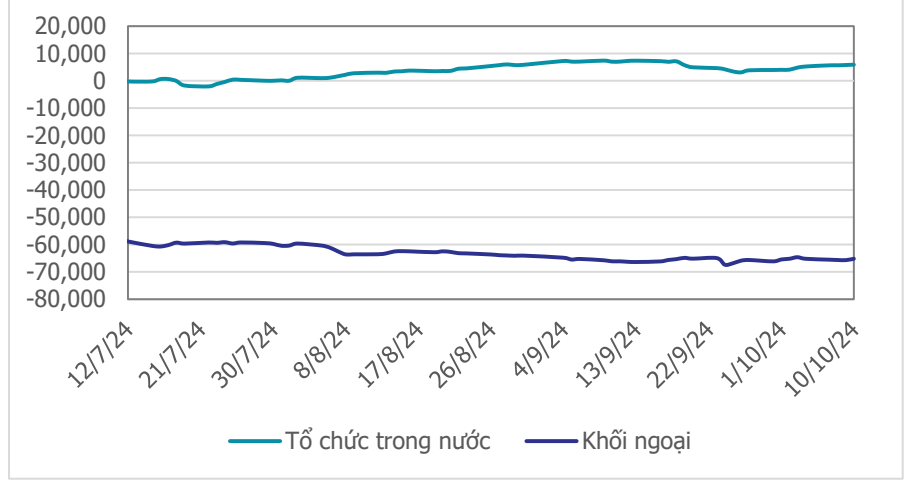
Bí quan Hưng phấn



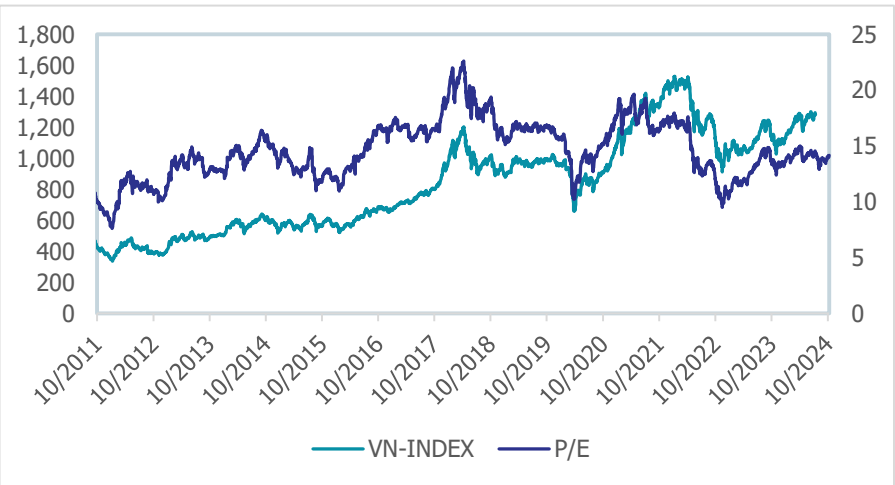
Giao dịch tổ chức trong nước và khối ngoại 10 phiên (tỉ)



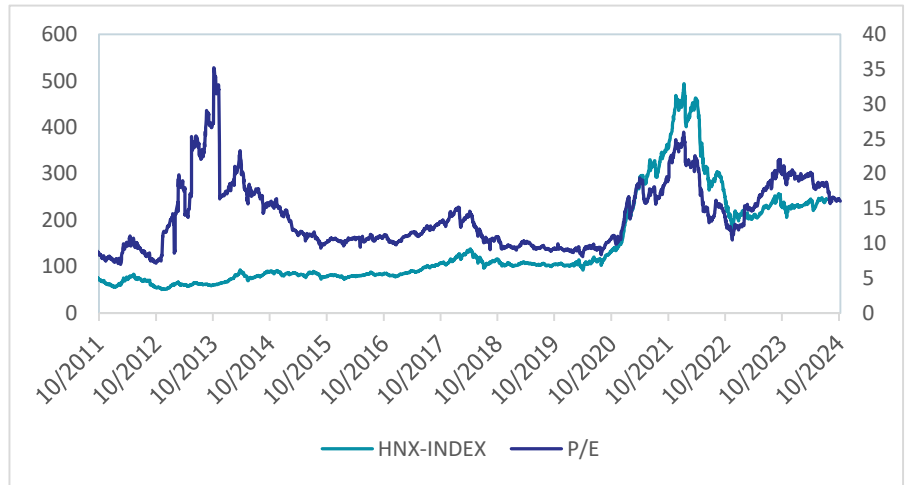
Lũy kế tổ chức trong nước và khối ngoại 3 tháng gần đây (tỉ)



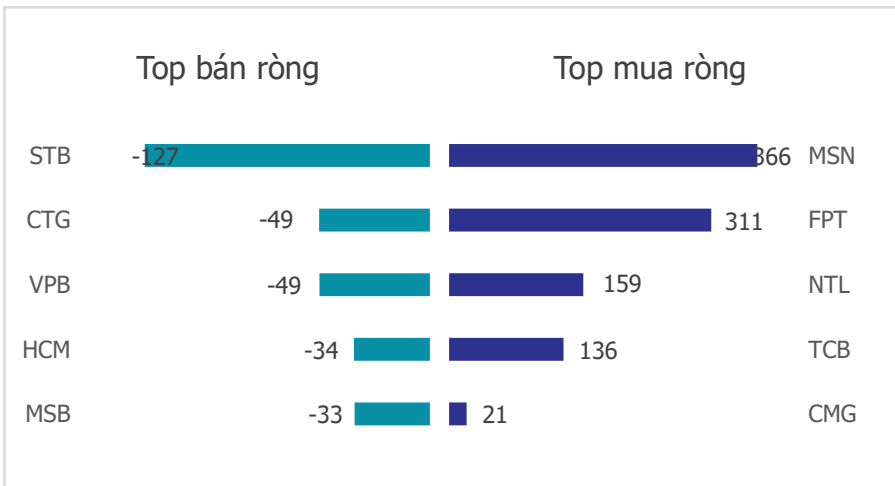
VN Index - PE lịch sử



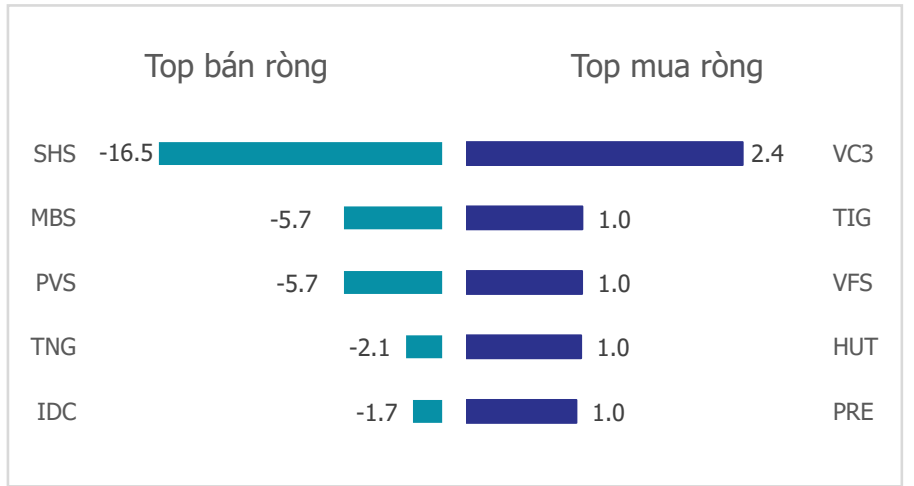
HNX Index - PE lịch sử



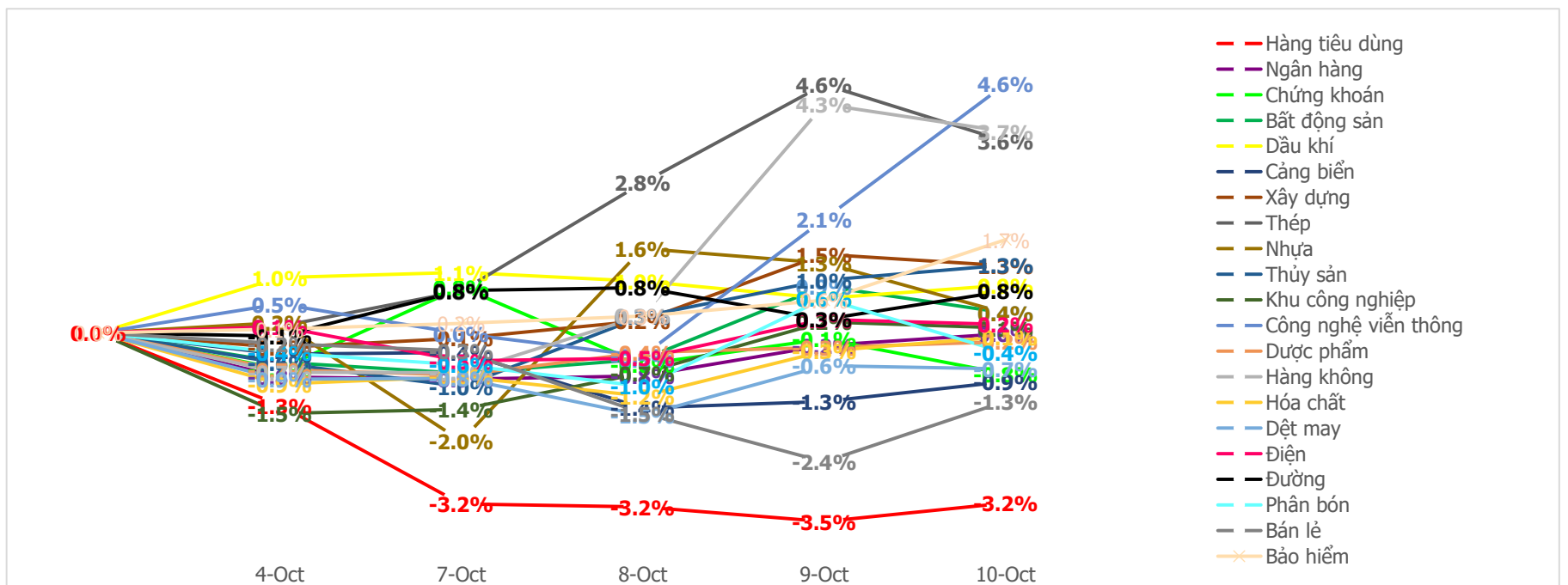
Mua bán ròng khối ngoại HSX phiên gần nhất (tỉ)



Mua bán ròng khối ngoại HNX phiên gần nhất (tỉ)



Diễn biến giao dịch theo nhóm ngành lũy kế 5 phiên gần nhất



Khuyến nghị theo phân tích kỹ thuật



FPT-CTCP FPT

8 tháng đầu năm 2024, tập đoàn ghi nhận doanh thu đạt 39,664 tỷ đồng và LNTT đạt 7,077 tỷ đồng, lần lượt tăng 20.8% và gần 20% so với cùng kỳ. LNST đạt 6,029 tỷ đồng, tăng 20.7% so với cùng kỳ 2023, trong đó lãi ròng đạt hơn 5,000 tỷ, tăng gần 23%.

Năm 2024, FPT lên kế hoạch kinh doanh cao kỷ lục với doanh thu 61,850 tỷ đồng và lợi nhuận trước thuế 10,875 tỷ đồng. Trên biểu đồ kỹ thuật, giá cổ phiếu FPT bật tăng mạnh từ nền hỗ trợ với thanh khoản cao. Chúng tôi khuyến nghị NĐT giải ngân tại:

- Vùng mua: 141,700
- Giá mục tiêu: 160,000
- Giá cắt lỗ: 132,000

LIÊN HỆ TRUNG TÂM NGHIÊN CỨU CSI:

Email: csi.research@vncsi.com

Tel: (+84) 24 3926 0099 (109)

Người thực hiện: Lương Văn Sơn

Chuyên viên Phân tích Kinh tế Vĩ mô và Thị trường Chứng khoán

Email: sonlv@vncsi.com.vn

Hệ Thống Khuyến Nghị: Hệ thống khuyến nghị của CTCP Chứng khoán Kiến Thiết Việt Nam (CSI) được xây dựng dựa trên mức chênh lệch của giá mục tiêu 12 tháng và giá cổ phiếu trên thị trường tại thời điểm đánh giá.

Xếp hạng	Khi (giá mục tiêu – giá hiện tại)/giá hiện tại
MUA	$\geq 20\%$
KHẢ QUAN	Từ 10% đến 20%
PHÙ HỢP THỊ TRƯỜNG	Từ -10% đến +10%
KÉM KHẢ QUAN	Từ -10% đến -20%
BÁN	$\leq -20\%$

Tuyên bố miễn trách nhiệm: Bản quyền thuộc về Công ty Cổ phần Chứng khoán Kiến Thiết Việt Nam (CSI), những thông tin sử dụng trong báo cáo được thu thập từ những nguồn đáng tin cậy và CSI không chịu trách nhiệm về tính chính xác của chúng. Các nhận định trong báo cáo này dựa trên cơ sở phân tích chi tiết và cẩn thận, theo đánh giá chủ quan của chúng tôi, là hợp lý trong thời điểm đưa ra báo cáo, các nhận định trong báo cáo này có thể thay đổi bất kỳ lúc nào mà không báo trước. Báo cáo này không nên được diễn giải như một đề nghị mua hay bán bất cứ một cổ phiếu nào. CSI sẽ không chịu trách nhiệm đối với tất cả hay bất kỳ thiệt hại nào hoặc sự kiện bị coi là thiệt hại đối với việc sử dụng toàn bộ thông tin hoặc ý kiến của báo cáo này. Báo cáo này không được phép sao chép, tái bản bởi bất kỳ cá nhân hoặc tổ chức nào khi chưa được phép của CSI.

TRỤ SỞ CSI

Tầng 11, Tòa nhà TNR, 54A Nguyễn Chí Thanh, Phường Láng Thượng, Quận Đống Đa, Hà Nội

ĐT: + 84 24 3926 0099 Website: <https://www.vncsi.com.vn>