

NGÀY 14/10/2024

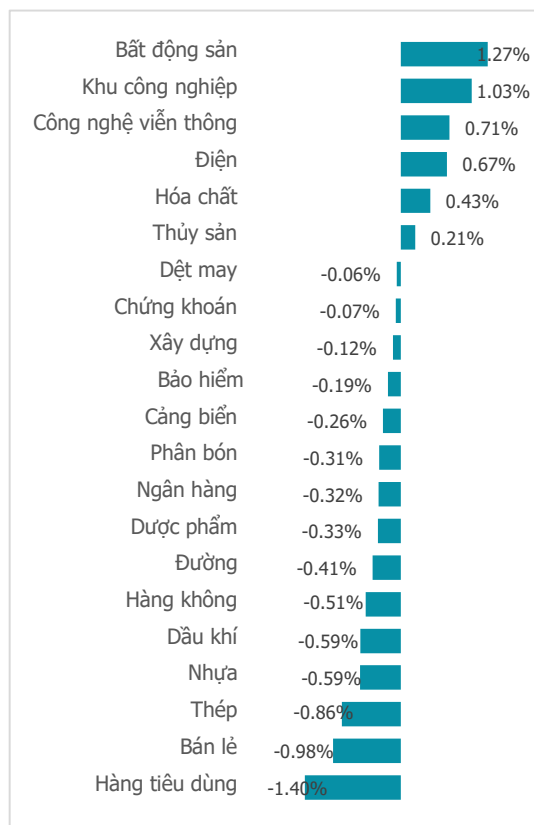
THỊ TRƯỜNG PHÂN HÓA, VN-INDEX TRƯỢT ĐỐC HƠN 10 ĐIỂM TRONG PHIÊN

Tổng quan	Giá trị	Thay đổi
Vn-Index	1,286.34	-0.16%
KLGD (triệu CP)	744.21	52.04%
Giá trị (tỉ)	18,232.63	38.25%
HNXIndex	230.72	-0.28%
KLGD (triệu CP)	43.39	-8.99%
Giá trị (tỉ)	782.86	-0.84%

Khối ngoại	HSX	HNX
Mua (tỉ)	1,044.08	22.45
Bán (tỉ)	1,659.72	45.11
GT ròng (tỉ)	-615.64	-22.66

Nguồn: Fiin, CSI tổng hợp

Thay đổi giá trong phiên



Điểm nhấn giao dịch

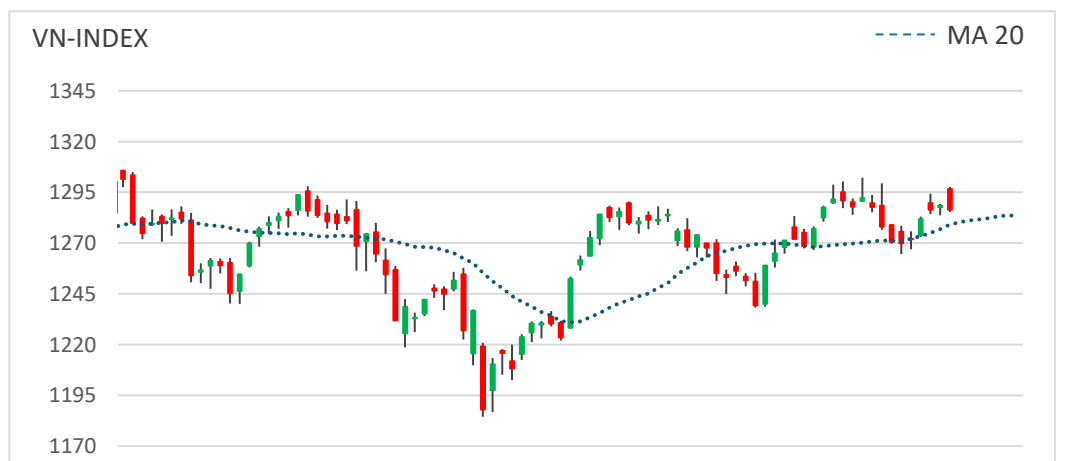
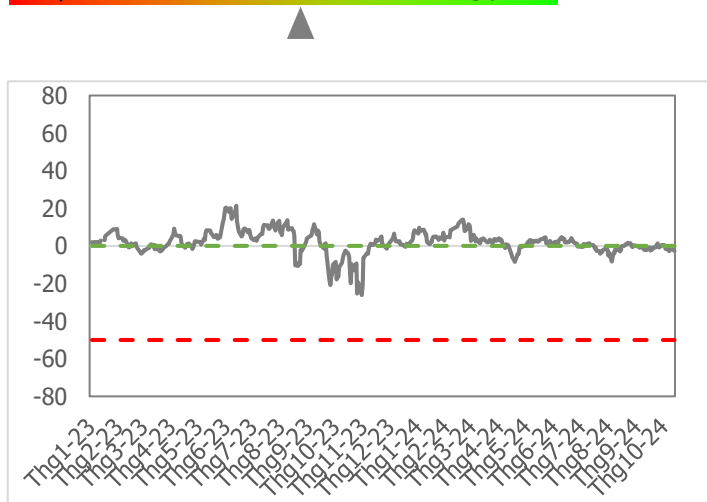
- Trái ngược với đà tăng của thị trường chứng khoán Châu Á phiên đầu tuần, thị trường Việt Nam khởi đầu tuần giao dịch mới tương đối ảm đạm khi sụt giảm hơn 10 điểm từ khi mở cửa. Đà tăng của Phố Wall cuối tuần trước kéo tâm lý hưng phấn lên cao ngay từ đầu phiên. Chỉ số VN-Index mở cửa tạo GAP tăng hơn 8 điểm áp sát mức 1,300 điểm. Đà tăng không duy trì được quá lâu, chỉ số tạo đỉnh chỉ sau 10 phút giao dịch đầu tiên và từ từ trượt dốc trong khoảng thời gian còn lại. Thị trường có phiên phân hóa mạnh mẽ trong khi nhóm cổ phiếu họ Vingroup bật tăng và hút tiền mạnh thì một số cổ phiếu giảm mạnh, thậm chí giảm sàn như TCH, HHS, EIB khi thông tin tiêu cực lan truyền. Nhìn chung áp lực bán riêng lẻ không tác động quá nhiều đến thị trường chung, áp lực bán ở phần còn lại là không quá lớn. Áp lực bán cuối phiên cũng chỉ kéo thị trường giảm nhẹ hơn 2 điểm. Đóng cửa phiên giao dịch ngày 14/10, chỉ số VN-Index đóng cửa ở mức 1,286.34 điểm, giảm 2.05 điểm (-0.16%).
- Thanh khoản thị trường bật tăng trở lại, tương đương với mức bình quân 20 phiên giao dịch. Lũy kế cuối phiên giao dịch, thanh khoản trên sàn HSX đạt 744 triệu cổ phiếu (+52.04%), tương đương 18,232 tỷ đồng (+38.25%) về giá trị giao dịch.
- Độ mở thị trường chìm sâu trong sắc đỏ với 15/21 nhóm ngành điều chỉnh. Gây áp lực lớn lên thị trường trong phiên hôm nay là những nhóm ngành như: Thực phẩm tiêu dùng (-1.40%), Bán lẻ (-0.98%), Thép (-0.86%), Nhựa (-0.59%),... Ở chiều ngược lại, một số nhóm ngành ngược dòng thành công bao gồm: BĐS dân cư (+1.27%), BĐS KCN (+1.03%), Công nghệ viễn thông (+0.71%),...
- Khối ngoại bán ròng -615 tỷ đồng trên sàn HSX ngay trong phiên đầu tuần. Tâm điểm bán ròng khối ngoại trong phiên hôm nay là nhóm cổ phiếu: FPT (-180 tỷ đồng), EIB (-97 tỷ đồng), VPB (-87 tỷ đồng),... Ở chiều mua ròng, nhóm nhà đầu tư ngoại tăng tỷ trọng một số mã: TCB (+70 tỷ đồng), VHM (+69 tỷ đồng), TPB (+28 tỷ đồng),...

Quan điểm thị trường

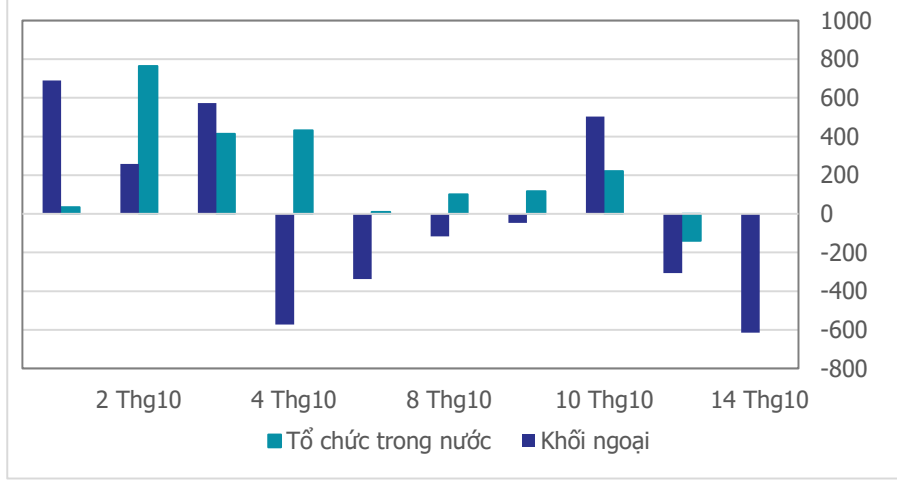
- Mặc dù mở cửa phiên đầu tuần tăng điểm rất tốt và trước đó là 4 phiên tăng điểm nhưng VN-Index vẫn chưa thể bứt phá. Trái lại, càng giao dịch về cuối phiên thì áp lực bán càng gia tăng khiến chỉ số đóng cửa trong sắc đỏ nhẹ. Điểm đáng chú ý là thanh khoản gia tăng đáng kể so với phiên trước đó, tuy vậy vẫn chưa vượt mức trung bình 20 phiên nên vẫn chưa đủ động lượng để thay đổi xu hướng trước đó. Vận động của thị trường phiên đầu tuần hôm nay vẫn trong kênh tích lũy đi ngang và không có nhiều biến số để thay đổi xu hướng. Vì vậy chúng tôi vẫn duy trì quan điểm cũ, ưu tiên nắm giữ danh mục, hạn chế việc mua thêm, chỉ gia tăng thêm tỷ trọng ở các mã đang có lợi nhuận khi thị trường chung giảm giá.
- Một số cổ phiếu bứt phá đáng chú ý trong phiên giao dịch hôm nay: CII, IJC...

Tâm lý thị trường

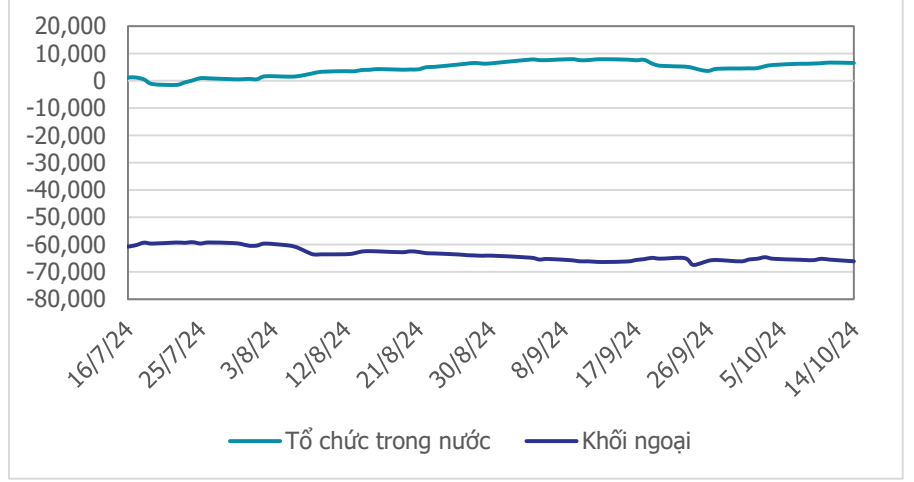
Bí quan Hưng phấn



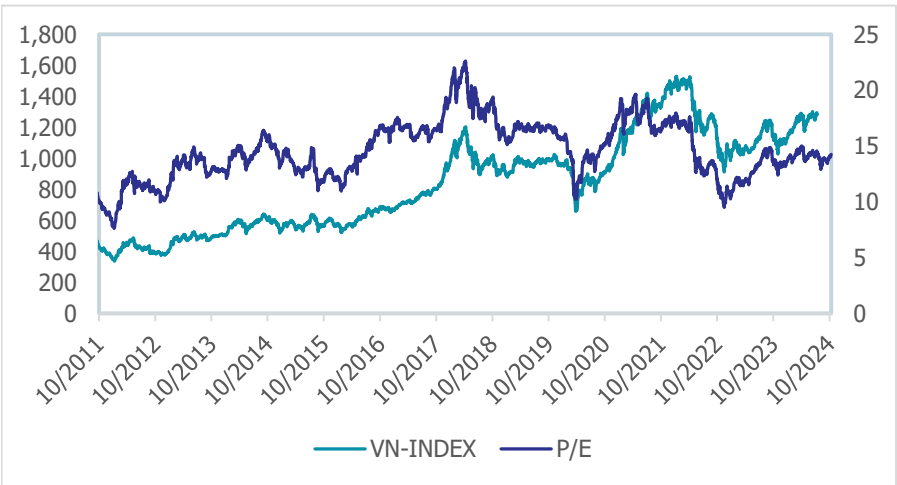
Giao dịch tổ chức trong nước và khối ngoại 10 phiên (tỉ)



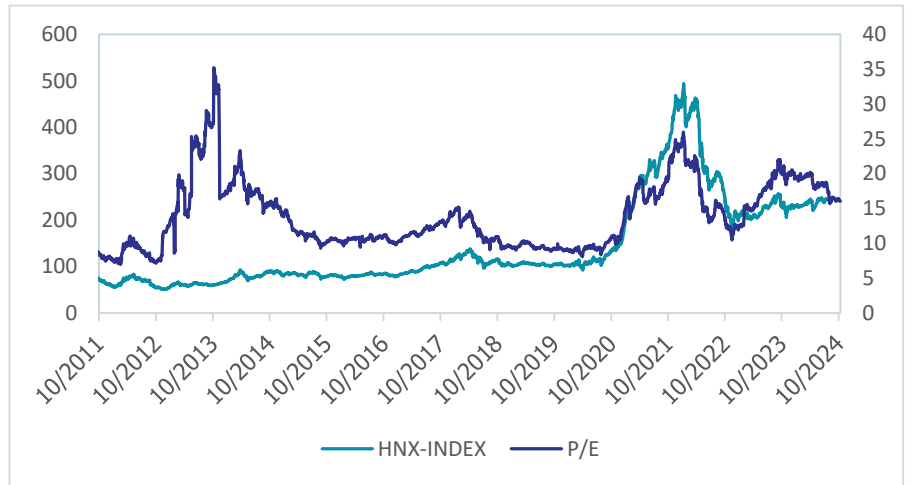
Lũy kế tổ chức trong nước và khối ngoại 3 tháng gần đây (tỉ)



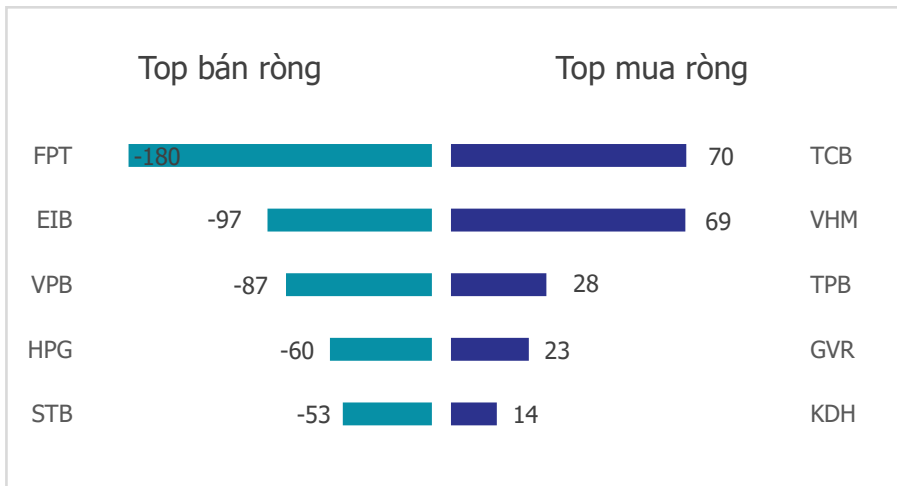
VN Index - PE lịch sử



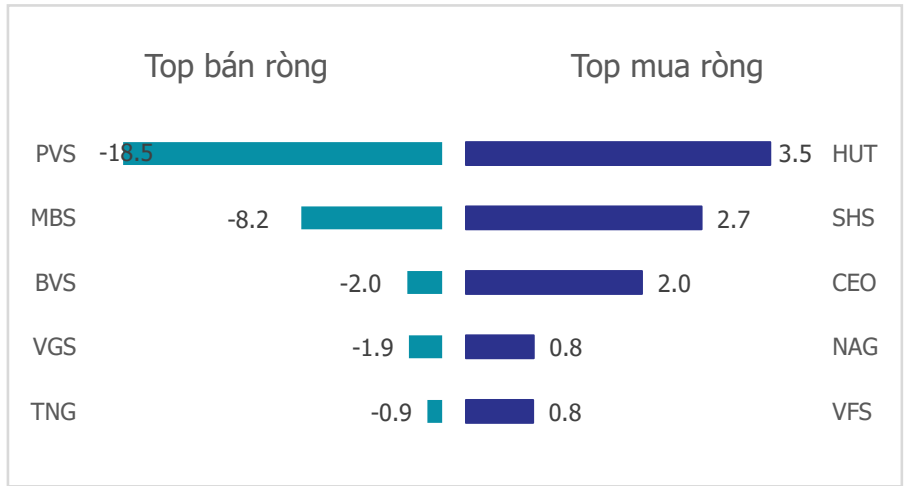
HNX Index - PE lịch sử



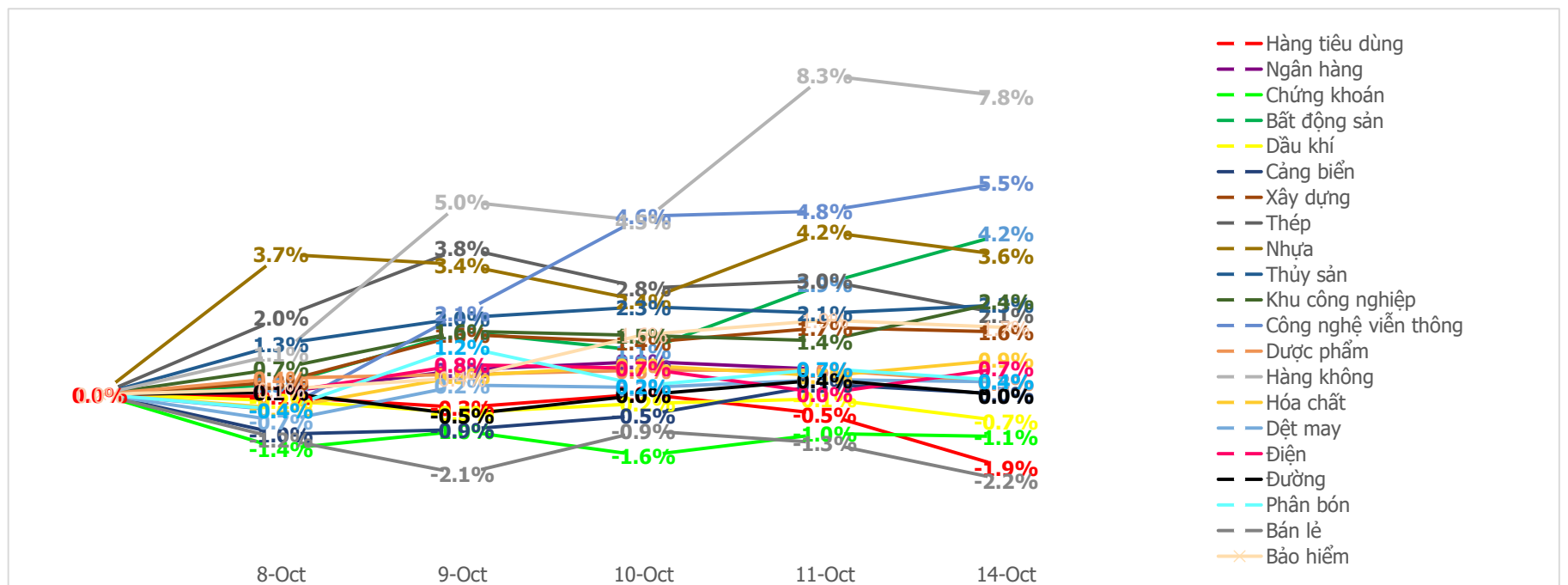
Mua bán ròng khối ngoại HSX phiên gần nhất (tỉ)



Mua bán ròng khối ngoại HNX phiên gần nhất (tỉ)



Diễn biến giao dịch theo nhóm ngành lũy kế 5 phiên gần nhất



Khuyến nghị theo phân tích kỹ thuật



CII - CTCP Đầu tư Hạ tầng Kỹ thuật TP.HCM

CTCP Đầu tư Hạ tầng Kỹ thuật Tp.HCM vừa được chấp thuận đầu tư dự án bất động sản phía Tây Tp.HCM. Cụ thể, đây là dự án với quy mô 5.2ha, tổng vốn đầu tư 4,478 tỷ đồng và dự án sẽ cung cấp ra thị trường hơn 2,100 sản phẩm căn hộ, nhà liền kề, shophouse. Vị trí dự án cụ thể chưa được công bố. Theo CII, dự án nằm ở phía Tây Tp.HCM, tức liên quan đến các quận như 12, Bình Tân, 6, Tân Phú, huyện Hóc Môn, huyện Bình Chánh, Củ Chi. Trên biểu đồ kỹ thuật, giá cổ phiếu CII bật tăng mạnh từ nền hỗ trợ với thanh khoản cao. Chúng tôi khuyến nghị NĐT giải ngân tại:

- Vùng mua: 16,050
- Giá mục tiêu: 18,000
- Giá cắt lỗ: 15,000

LIÊN HỆ TRUNG TÂM NGHIÊN CỨU CSI:

Email: csi.research@vncsi.com

Tel: (+84) 24 3926 0099 (109)

Người thực hiện: Lương Văn Sơn

Chuyên viên Phân tích Kinh tế Vĩ mô và Thị trường Chứng khoán

Email: sonlv@vncsi.com.vn

Hệ Thống Khuyến Nghị: Hệ thống khuyến nghị của CTCP Chứng khoán Kiến Thiết Việt Nam (CSI) được xây dựng dựa trên mức chênh lệch của giá mục tiêu 12 tháng và giá cổ phiếu trên thị trường tại thời điểm đánh giá.

Xếp hạng	Khi (giá mục tiêu – giá hiện tại)/giá hiện tại
MUA	$\geq 20\%$
KHẢ QUAN	Từ 10% đến 20%
PHÙ HỢP THỊ TRƯỜNG	Từ -10% đến +10%
KÉM KHẢ QUAN	Từ -10% đến - 20%
BÁN	$\leq -20\%$

Tuyên bố miễn trách nhiệm: Bản quyền thuộc về Công ty Cổ phần Chứng khoán Kiến Thiết Việt Nam (CSI), những thông tin sử dụng trong báo cáo được thu thập từ những nguồn đáng tin cậy và CSI không chịu trách nhiệm về tính chính xác của chúng. Các nhận định trong báo cáo này dựa trên cơ sở phân tích chi tiết và cẩn thận, theo đánh giá chủ quan của chúng tôi, là hợp lý trong thời điểm đưa ra báo cáo, các nhận định trong báo cáo này có thể thay đổi bất kỳ lúc nào mà không báo trước. Báo cáo này không nên được diễn giải như một đề nghị mua hay bán bất cứ một cổ phiếu nào. CSI sẽ không chịu trách nhiệm đối với tất cả hay bất kỳ thiệt hại nào hoặc sự kiện bị coi là thiệt hại đối với việc sử dụng toàn bộ thông tin hoặc ý kiến của báo cáo này. Báo cáo này không được phép sao chép, tái bản bởi bất kỳ cá nhân hoặc tổ chức nào khi chưa được phép của CSI.

TRỤ SỞ CSI

Tầng 11, Tòa nhà TNR, 54A Nguyễn Chí Thanh, Phường Láng Thượng, Quận Đống Đa, Hà Nội

ĐT: + 84 24 3926 0099 Website: <https://www.vncsi.com.vn>