

NGÀY 16/10/2024

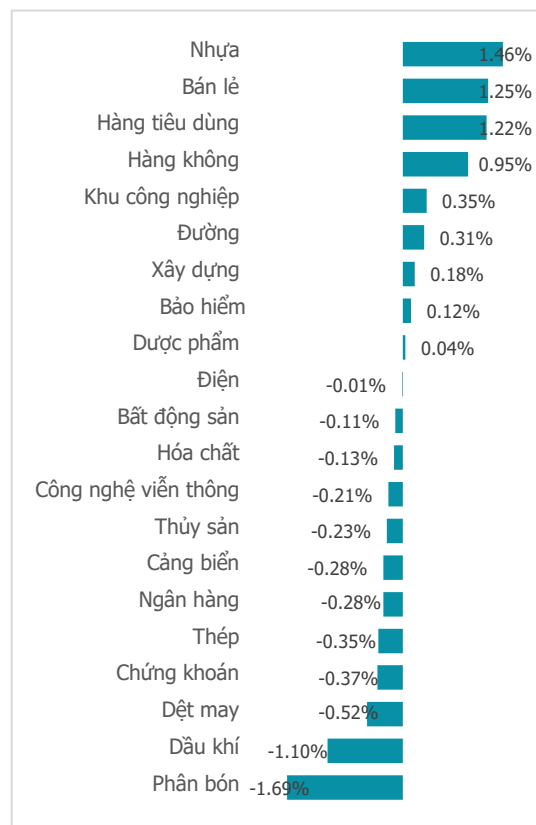
# THANH KHOẢN TRỒI SỤT, VN-INDEX ĐIỀU CHỈNH PHIÊN THỨ 3 LIÊN TIẾP

Tổng quan	Giá trị	Thay đổi
Vn-Index	1,279.48	-0.12%
KLGD (triệu CP)	494.68	-24.66%
Giá trị (tỉ)	13,257.03	-20.09%
HNXIndex	228.26	-0.30%
KLGD (triệu CP)	38.45	-27.65%
Giá trị (tỉ)	785.61	-20.70%

Khối ngoại	HSX	HNX
Mua (tỉ)	1,177.20	29.72
Bán (tỉ)	1,508.24	58.76
GT ròng (tỉ)	-331.03	-29.03

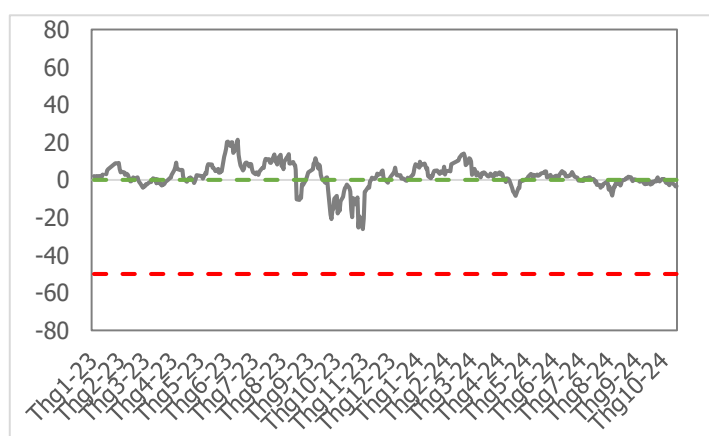
Nguồn: Fiin, CSI tổng hợp

## Thay đổi giá trong phiên



## Tâm lý thị trường

Bí quan ▲ Hưng phấn

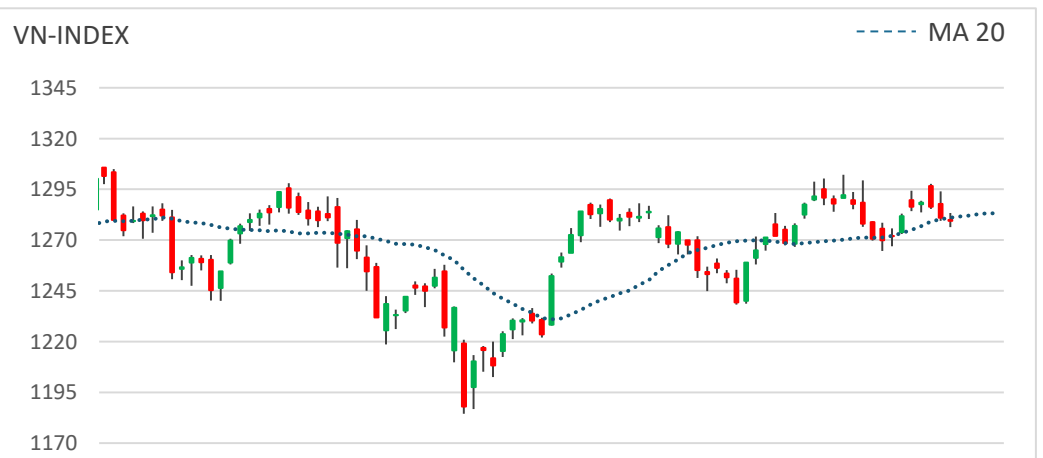


## Điểm nhấn giao dịch

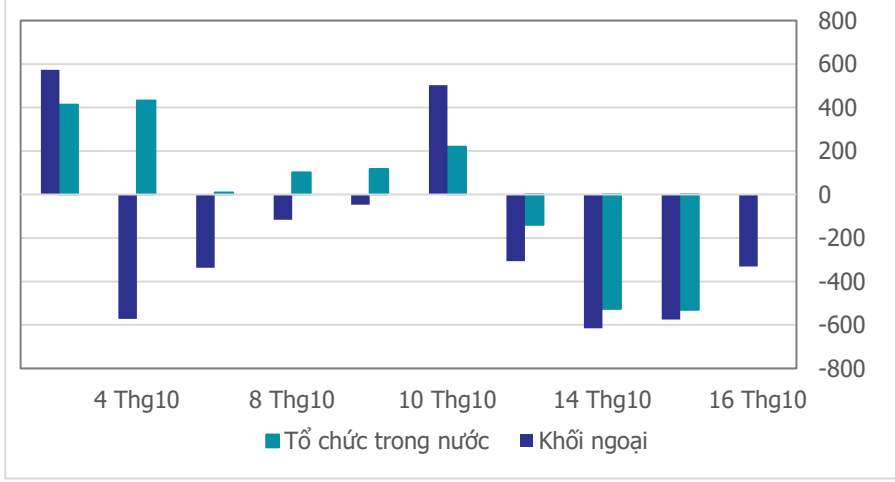
- Thanh khoản thị trường tiếp tục trời sục, thiếu vắng dòng tiền khiến thị trường có phiên giao dịch giằng co trong biên độ hẹp. Chỉ số VN-Index đóng cửa với nền Doji thân nền tương đối nhỏ phản ánh sự do dự hay không rõ ràng, cả phe bán và phe mua đều không kiểm soát được tình hình. Phần lớn thời gian giao dịch chỉ số chủ yếu giằng co quanh tham chiếu và đóng cửa sát đường trung bình MA10. Áp lực bán có phần tăng nhiệt về cuối phiên, phần lớn thị trường chìm trong sắc đỏ. Dòng tiền phân hóa mạnh mẽ, bắt chấp đà điều chỉnh chung nhóm bán lẻ vẫn giao dịch tương đối nổi bật như: PET (+7%), MWG (+1.71%), DGW (+2.11%),... Đóng cửa phiên giao dịch ngày 16/10, chỉ số VN-Index đóng cửa ở mức 1,279.48 điểm, giảm 1.60 điểm (-0.12%), kéo dài chuỗi giảm điểm phiên thứ 3 liên tiếp.
- Thanh khoản thị trường chìm sâu, sụt giảm -30% so với mức bình quân 20 phiên giao dịch. Lũy kế cuối phiên giao dịch, thanh khoản trên sàn HSX đạt 494 triệu cổ phiếu (-24.66%), tương đương 13,257 tỷ đồng (-20.09%) về giá trị giao dịch.
- Tâm lý chán nản của nhà đầu tư kéo theo độ mở thị trường tiếp tục chìm trong sắc đỏ với 12/21 nhóm ngành điều chỉnh. Trong đó áp lực điều chỉnh phủ bóng lên các nhóm ngành như: Phân bón (-1.69%), Dầu khí (-1.10%), Dệt may (-0.52%), Chứng khoán (-0.37%),... Ở chiều ngược lại, một số nhóm ngành ngược dòng gồm có: Nhựa (+1.46%), Bán lẻ (+1.25%), Thực phẩm tiêu dùng (+1.22%),...
- Khối ngoại có phiên bán ròng thứ 4 liên tiếp với giá trị giao dịch đạt -331 tỷ đồng trên sàn HSX. Tâm điểm bán ròng của khối ngoại trong phiên hôm nay là nhóm cổ phiếu vốn hóa lớn như: FPT (-70 tỷ đồng), HDB (-62 tỷ đồng), VHM (-49 tỷ đồng),... Ở chiều mua ròng, nhóm nhà đầu tư ngoại giá tăng tỷ trọng một số mã: STB (+77 tỷ đồng), MWG (+49 tỷ đồng), DGC (+24 tỷ đồng),...

## Quan điểm thị trường

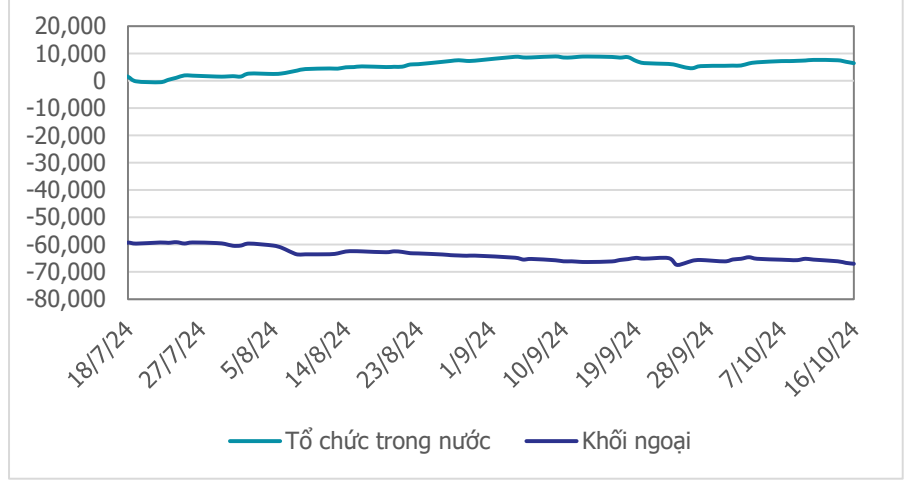
- VN-Index có phiên giảm thứ 3 liên tiếp, song đã giảm được thu hẹp đáng kể về cuối phiên, đi kèm với đó là thanh khoản sụt giảm mạnh, thấp nhất trong gần khoảng 1 tháng trở lại đây, (khối lượng khớp lệnh trên HSX sụt giảm -30.0% so với mức trung bình 20 phiên). Thanh khoản suy yếu, cộng với đà giảm thu hẹp đáng kể khi VN-Index chạm đường "Trendline - Đường thẳng nối 2 mức đáy trong tháng 8 và tháng 9" và bật tăng trở lại cho thấy xung lực bán đang có chiều hướng chững lại. Đây là tín hiệu tích cực cho thấy khả năng VN-Index sẽ lấy lại được sắc xanh trong phiên tới sau 3 phiên giảm điểm liên tiếp trước đó. Tuy vậy, do tín hiệu xác nhận sự đảo chiều chưa xuất hiện, nên chúng ta vẫn phải kiên nhẫn chờ đợi, và ưu tiên nắm giữ danh mục hiện tại và chờ tín rõ ràng xác nhận mới tổng lực cho vị thế mua mới. Bên cạnh đó, chúng tôi vẫn ưu tiên gia tăng tỷ trọng một cách từ tốn ở các mã đang có lợi nhuận trong danh mục khi thị trường có nhịp chỉnh về vùng hỗ trợ (1,270 - 1,275) điểm.
- Một số mã cổ phiếu bút phá đáng chú ý trong phiên hôm nay: PET.



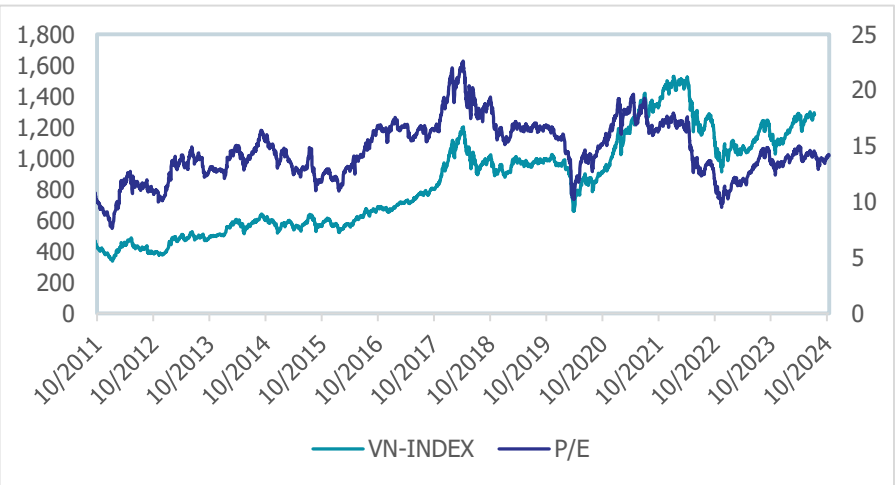
**Giao dịch tổ chức trong nước và khối ngoại 10 phiên (tỉ)**



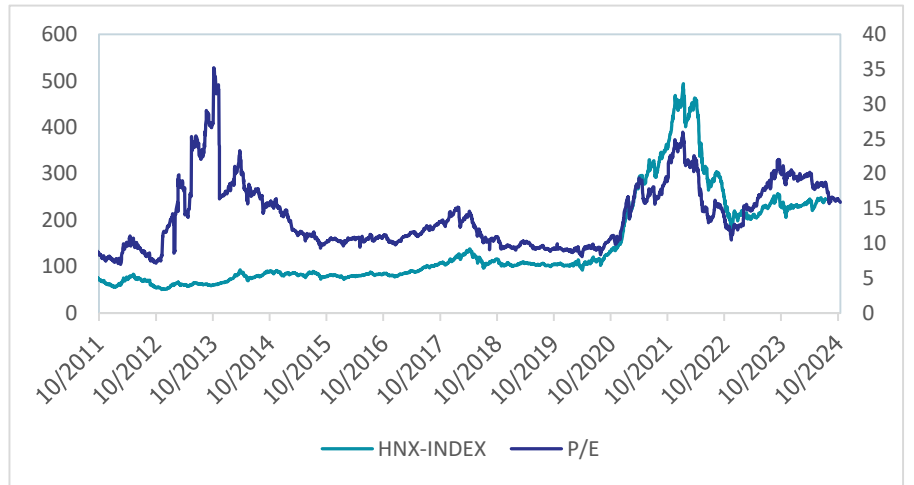
**Lũy kế tổ chức trong nước và khối ngoại 3 tháng gần đây (tỉ)**



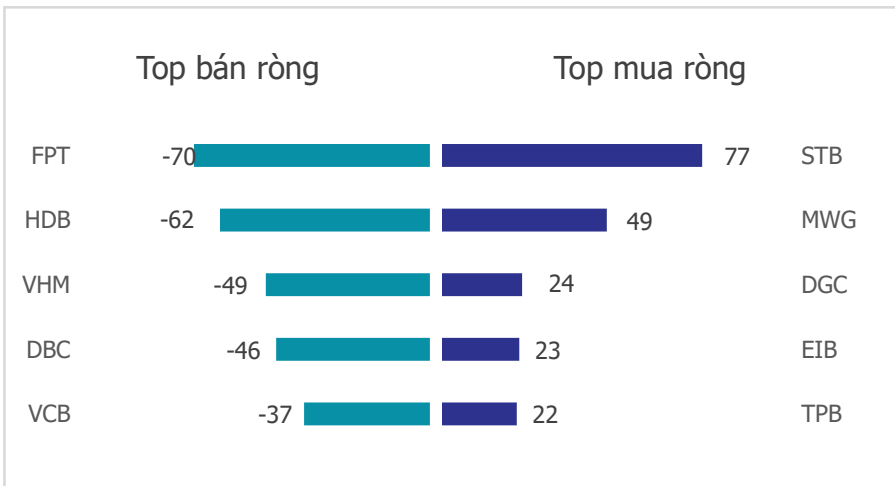
**VN Index - PE lịch sử**



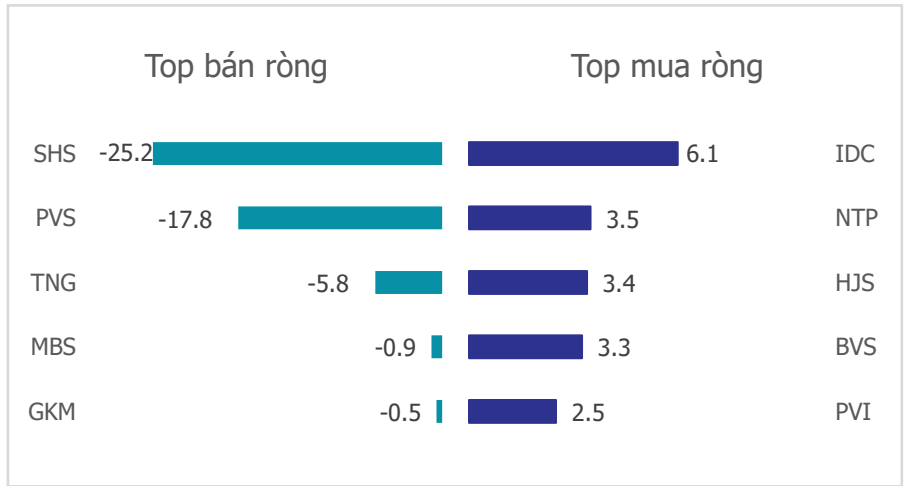
**HNX Index - PE lịch sử**



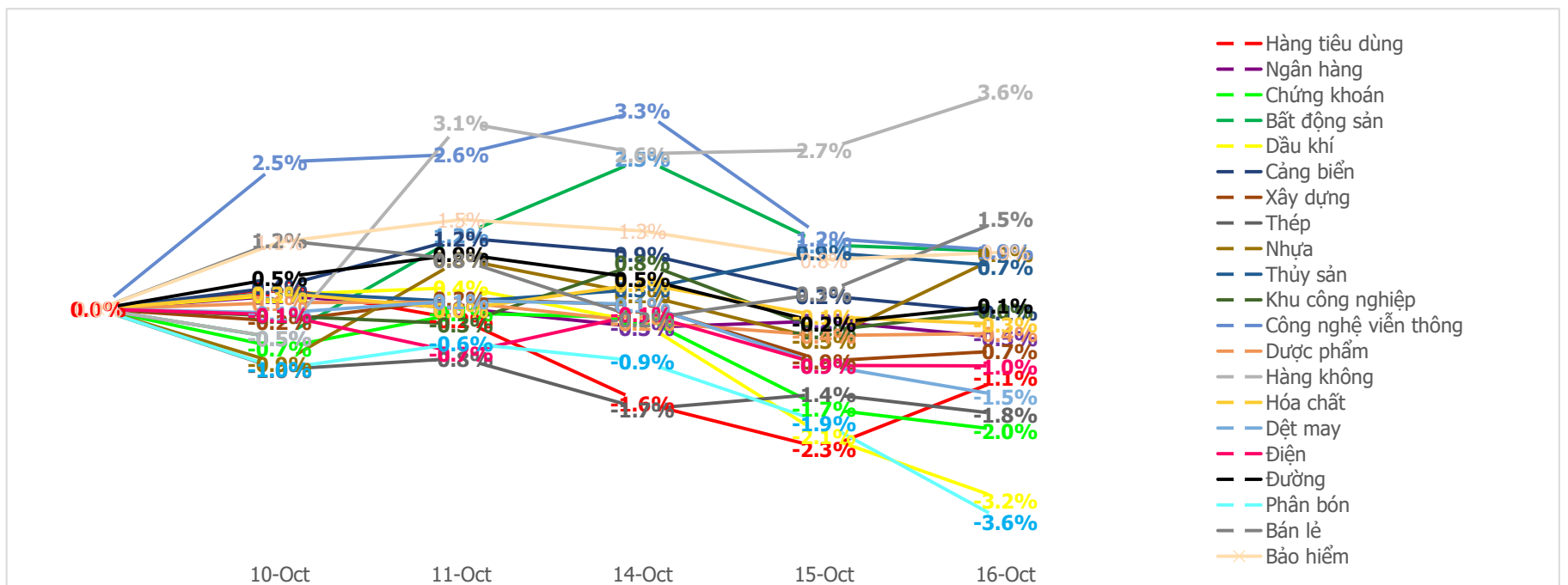
**Mua bán ròng khối ngoại HSX phiên gần nhất (tỉ)**



**Mua bán ròng khối ngoại HNX phiên gần nhất (tỉ)**



**Diễn biến giao dịch theo nhóm ngành lũy kế 5 phiên gần nhất**



## Khuyến nghị theo phân tích kỹ thuật



### PET - Tổng CTCP Dịch vụ Tổng hợp Dầu khí

Doanh thu của PET trong Q2/2024 gần như đi ngang so với cùng kỳ năm trước. Lũy kế 6T/2024, doanh thu thuần của PET lần lượt đạt mức 8,791 tỷ, đi ngang so với cùng kỳ năm ngoái tuy nhiên LNST đạt 84 tỷ (+91% YoY). Chúng tôi kỳ vọng KQKD trong 2H/2024 sẽ có sự phục hồi rõ rệt hơn nhờ vào mảng dịch vụ phân phối các thiết bị ICT được hưởng lợi từ làn sóng đổi mới thiết bị điện tử và chính sách cắt mạng 2G. Trên biểu đồ kỹ thuật, giá cổ phiếu PET bật tăng mạnh từ nền hỗ trợ với thanh khoản cao. Chúng tôi khuyến nghị NĐT giải ngân tại:

- Vùng mua: 28,300
- Giá mục tiêu: 32,000
- Giá cắt lỗ: 26,000

### LIÊN HỆ TRUNG TÂM NGHIÊN CỨU CSI:

Email: [csi.research@vncsi.com](mailto:csi.research@vncsi.com)

Tel: (+84) 24 3926 0099 (109)

### Người thực hiện: Lương Văn Sơn

Chuyên viên Phân tích Kinh tế Vĩ mô và Thị trường Chứng khoán

Email: [sonlv@vncsi.com.vn](mailto:sonlv@vncsi.com.vn)

**Hệ Thống Khuyến Nghị:** Hệ thống khuyến nghị của CTCP Chứng khoán Kiến Thiết Việt Nam (CSI) được xây dựng dựa trên mức chênh lệch của giá mục tiêu 12 tháng và giá cổ phiếu trên thị trường tại thời điểm đánh giá.

Xếp hạng	Khi (giá mục tiêu – giá hiện tại)/giá hiện tại
MUA	>=20%
KHẢ QUAN	Từ 10% đến 20%
PHÙ HỢP THỊ TRƯỜNG	Từ -10% đến +10%
KÉM KHẢ QUAN	Từ -10% đến - 20%
BÁN	<= -20%

**Tuyên bố miễn trách nhiệm:** Bản quyền thuộc về Công ty Cổ phần Chứng khoán Kiến Thiết Việt Nam (CSI), những thông tin sử dụng trong báo cáo được thu thập từ những nguồn đáng tin cậy và CSI không chịu trách nhiệm về tính chính xác của chúng. Các nhận định trong báo cáo này dựa trên cơ sở phân tích chi tiết và cẩn thận, theo đánh giá chủ quan của chúng tôi, là hợp lý trong thời điểm đưa ra báo cáo, các nhận định trong báo cáo này có thể thay đổi bất kỳ lúc nào mà không báo trước. Báo cáo này không nên được diễn giải như một đề nghị mua hay bán bất cứ một cổ phiếu nào. CSI sẽ không chịu trách nhiệm đối với tất cả hay bất kỳ thiệt hại nào hoặc sự kiện bị coi là thiệt hại đối với việc sử dụng toàn bộ thông tin hoặc ý kiến của báo cáo này. Báo cáo này không được phép sao chép, tái bản bởi bất kỳ cá nhân hoặc tổ chức nào khi chưa được phép của CSI.

### TRỤ SỞ CSI

Tầng 11, Tòa nhà TNR, 54A Nguyễn Chí Thanh, Phường Láng Thượng, Quận Đống Đa, Hà Nội

ĐT: + 84 24 3926 0099 Website: <https://www.vncsi.com.vn>