

THỂ TRẬN GIẢNG CO, VN-INDEX LÌNH XÌNH QUANH THAM CHIẾU

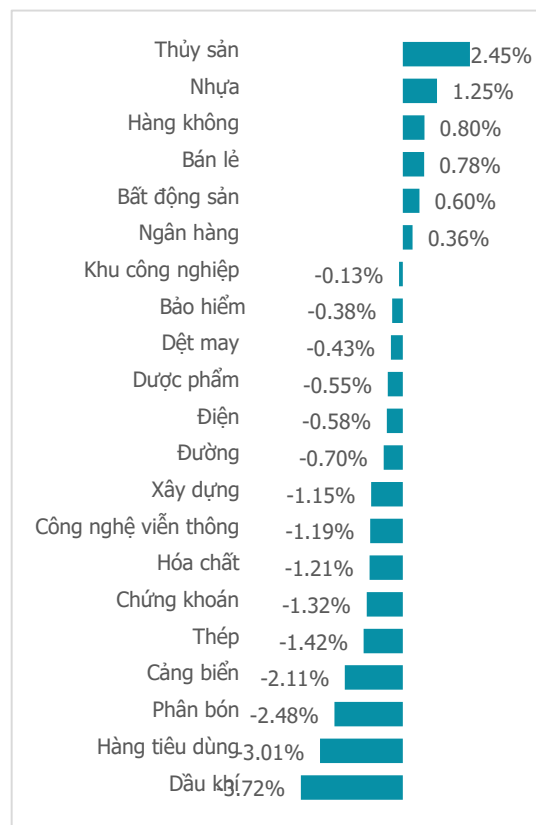
NGÀY 18/10/2024

Tổng quan	Giá trị	Thay đổi
Vn-Index	1,285.46	-0.08%
KLGD (triệu CP)	627.20	-3.02%
Giá trị (tỉ)	15,313.59	-2.14%
HNXIndex	229.21	-0.40%
KLGD (triệu CP)	66.02	30.25%
Giá trị (tỉ)	1,136.73	16.74%

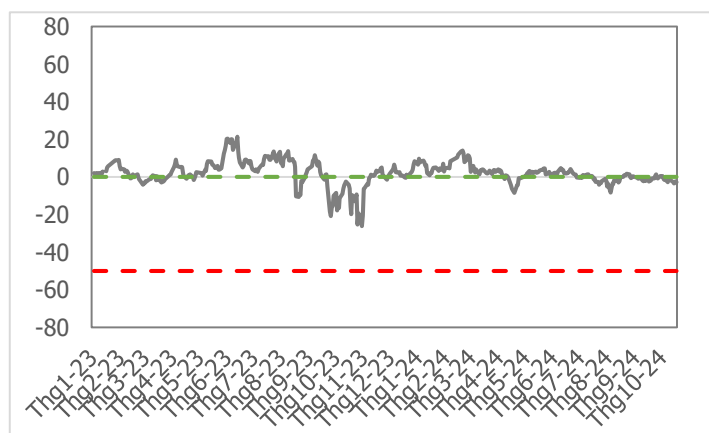
Khối ngoại	HSX	HNX
Mua (tỉ)	909.48	32.47
Bán (tỉ)	1,062.77	44.77
GT ròng (tỉ)	-153.30	-12.30

Nguồn: Fiin, CSI tổng hợp

Thay đổi giá trong tuần



Tâm lý thị trường

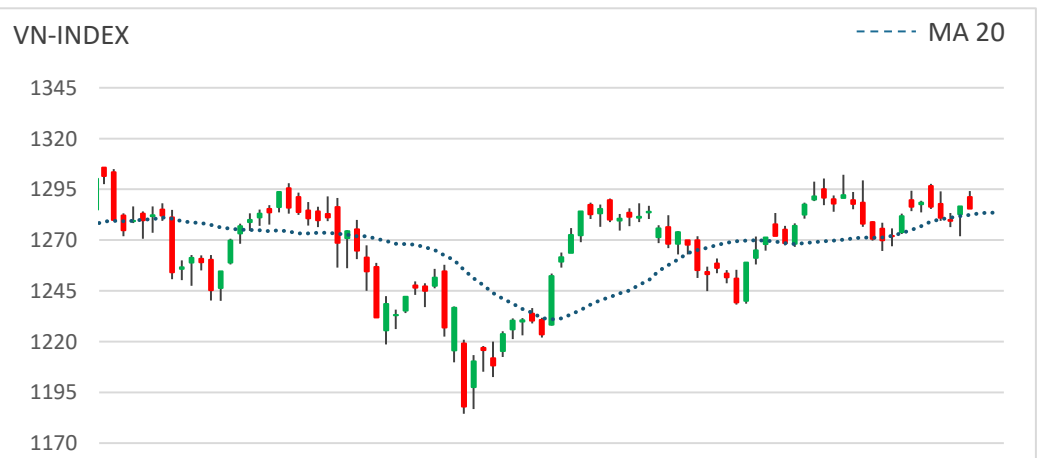


Điểm nhấn giao dịch

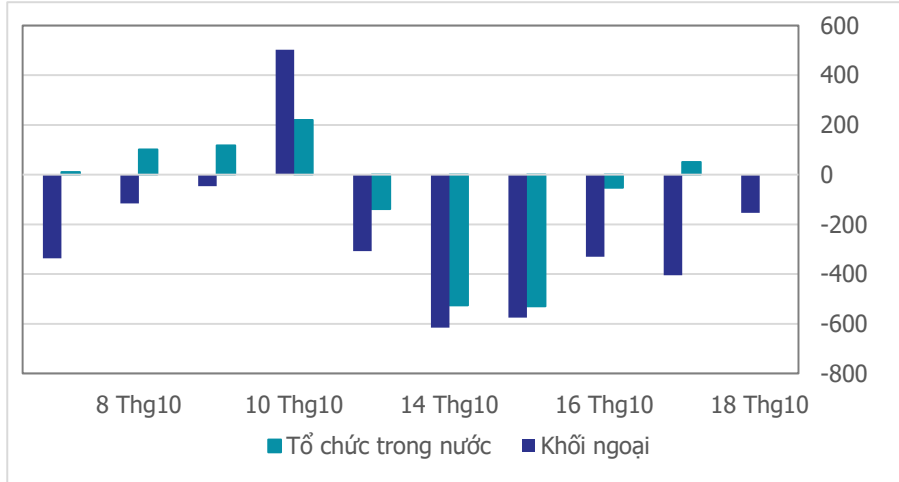
- Thị trường có một tuần giao dịch lành tính, vận động trong trạng thái sideway chủ đạo với tâm lý dè chừng ở cả phe mua và bán. Kết thúc tuần giao dịch vừa qua, chỉ số VN-Index gần như đi ngang với mức giảm gần 3 điểm tuy nhiên nhà đầu tư trải qua không ít sóng gió với 4 phiên điều chỉnh. Diễn biến đầu tuần tương đối ảm đạm, dòng tiền thu hẹp và trầm lắng khiến sắc đỏ phủ rộng kéo thị trường điều chỉnh 3 phiên liên tiếp. Đỉnh điểm là phiên giao dịch ngày 16/10 khi thanh khoản chạm đáy, thị trường giao dịch giằng co trong biên độ hẹp và đóng cửa ngay dưới mốc trung bình 20 ngày. Điểm nhấn của lực cầu trong tuần qua chủ yếu diễn ra trong phiên đảo hạn phái sinh giúp lấy lại điểm số đánh mất đầu tuần. Nỗ lực bứt phá trong phiên cuối tuần giống như những lần trước đó chưa mang lại thành quả khi áp lực bán kéo lùi điểm số trong những phút cuối phiên. Đóng cửa tuần giao dịch từ 014/10-18/10, chỉ số VN-Index đóng cửa ở mức 1,285.46 điểm, giảm 2.93 điểm (-0.23%).
- Thanh khoản thị trường gần như đi ngang, sụt giảm -4.5% so với mức bình quân 20 phiên giao dịch. Lũy kế đến cuối tuần giao dịch, thanh khoản giao dịch bình quân trên sàn HSX đạt 633 triệu cổ phiếu (+10.95%), tương đương 15,811 tỷ đồng (+3.82%) về giá trị giao dịch.
- Phần lớn thời gian giao dịch trong sắc đỏ khiến độ mở tuần qua có đến 15/21 nhóm ngành điều chỉnh. Gây áp lực lớn lên thị trường và tâm lý giao dịch trong tuần qua là các nhóm ngành như: Dầu khí (-3.72%), Hàng tiêu dùng (-3.01%), Phân bón (-2.48%),... Ở chiều ngược lại một số nhóm ngành ngược dòng thành công phải kể đến như: Thủy sản (+2.45%), Nhựa (+1.25%), Hàng không (+0.80%), Bán lẻ (+0.78%),...
- Khối ngoại có 1 tuần bán ròng trọn vẹn khi đà tăng chỉ số DXY phá sức nóng lên tỷ giá. Tính đến phiên giao dịch cuối tuần, nhóm nhà đầu tư ngoại bán ròng -2,078 tỷ đồng trên sàn HSX. Tâm điểm bán ròng trong tuần qua là nhóm cổ phiếu: FPT (-366 tỷ đồng), HDB (-220 tỷ đồng), MSB (-167 tỷ đồng),... Ở chiều mua ròng, khối ngoại gia tăng tỷ trọng một số mã: STB (+216 tỷ đồng), MSN (+178 tỷ đồng), NTL (+92 tỷ đồng),...

Quan điểm thị trường

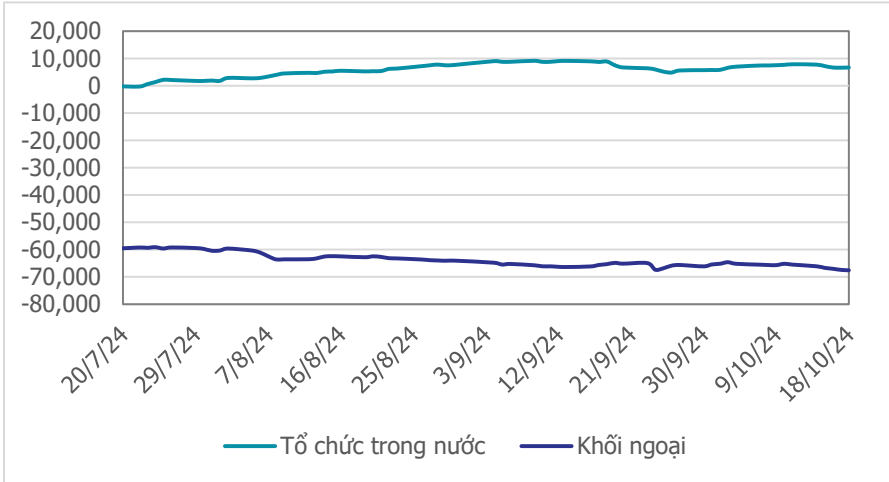
- Tín hiệu tích cực xuất hiện trong phiên đảo chiều tăng điểm hôm qua chưa thể kéo dài đến phiên giao dịch cuối tuần hôm nay. Phần lớn thời gian giao dịch thị trường chìm trong sắc xanh, nhưng áp lực bán lại dâng cao về cuối phiên khiến VN-Index đảo chiều giảm điểm nhẹ. Thanh khoản trong phiên hôm nay tương đương với phiên trước mà chưa có sự đột phá đáng chú ý nào. Xu hướng Sideway kéo dài trong suốt tuần qua thể hiện tâm lý thận trọng của giới đầu tư trong bối cảnh tỷ giá USD/VND có dấu hiệu tăng trở lại và khối ngoại duy trì đà bán ròng liên tục trong 6 phiên. Bên cạnh đó, kết quả kinh doanh của các doanh nghiệp đang dần được công bố và dự kiến sẽ có bức tranh tổng thể trong 2 tuần tới nên giới đầu tư thường có xu hướng giao dịch chậm lại trước các kỳ công bố.
- Kết thúc tuần với mức giảm nhẹ (-0.23%) và thanh khoản thấp hơn (-4.5%) so với mức trung bình 20 tuần cho thấy xu hướng chủ đạo vẫn là Sideway trong biên độ khá hẹp. Chúng tôi cho rằng với tình hình vĩ mô có nhiều điểm sáng, cộng với kỳ vọng tăng trưởng lợi nhuận khá tốt của các doanh nghiệp trong quý III/2024 thì mức giảm sâu mà mạnh là rất khó xảy ra. VN-Index vẫn đang trong kênh tích lũy đi lên, nên chúng tôi tiếp tục duy trì quan điểm nắm giữ danh mục, dần tăng tỷ trọng ở các mã đang có lợi nhuận trong danh mục khi thị trường chung có nhịp điều chỉnh như tuần vừa qua. Chúng tôi kỳ vọng VN-Index sẽ chinh phục mốc tâm lý 1,300 điểm và hướng tới ngưỡng kháng cự (1,320 - 1,330) điểm trong các tuần tới.
- Một số cổ phiếu bứt phá đáng chú ý trong phiên hôm nay: SZC.



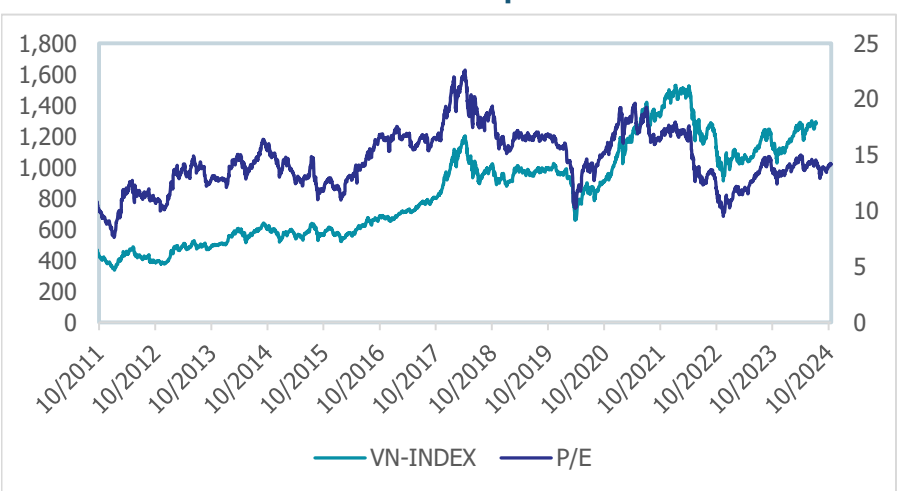
Giao dịch tổ chức trong nước và khối ngoại 10 phiên (tỉ)



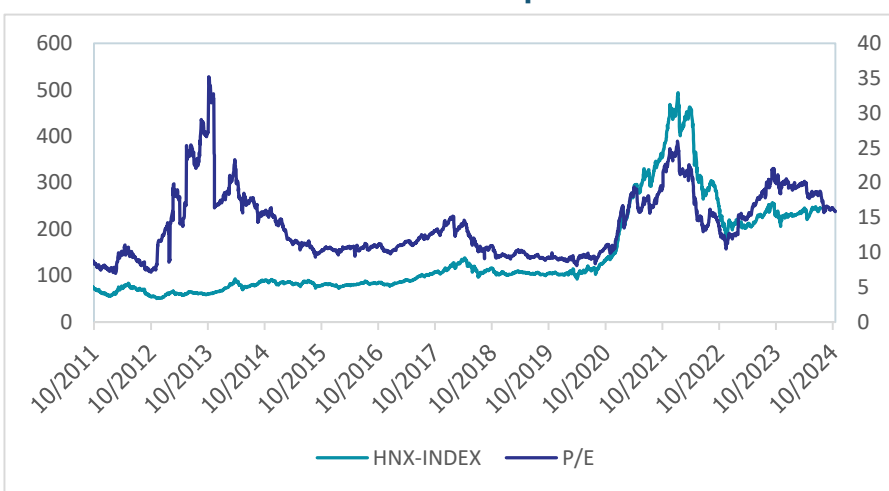
Lũy kế tổ chức trong nước và khối ngoại 3 tháng gần đây (tỉ)



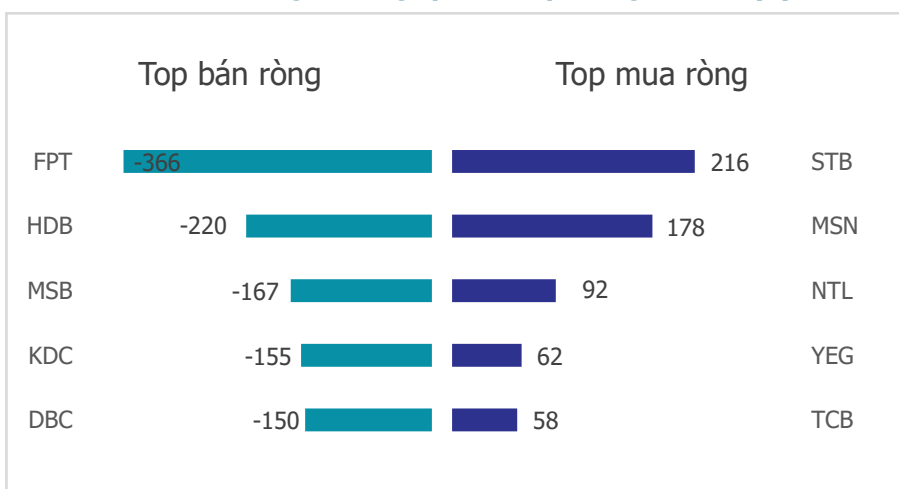
VN Index - PE lịch sử



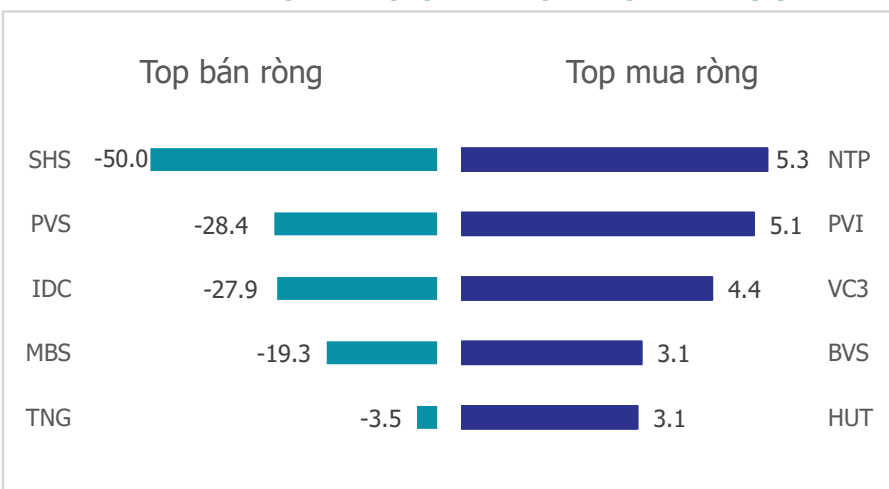
HNX Index - PE lịch sử



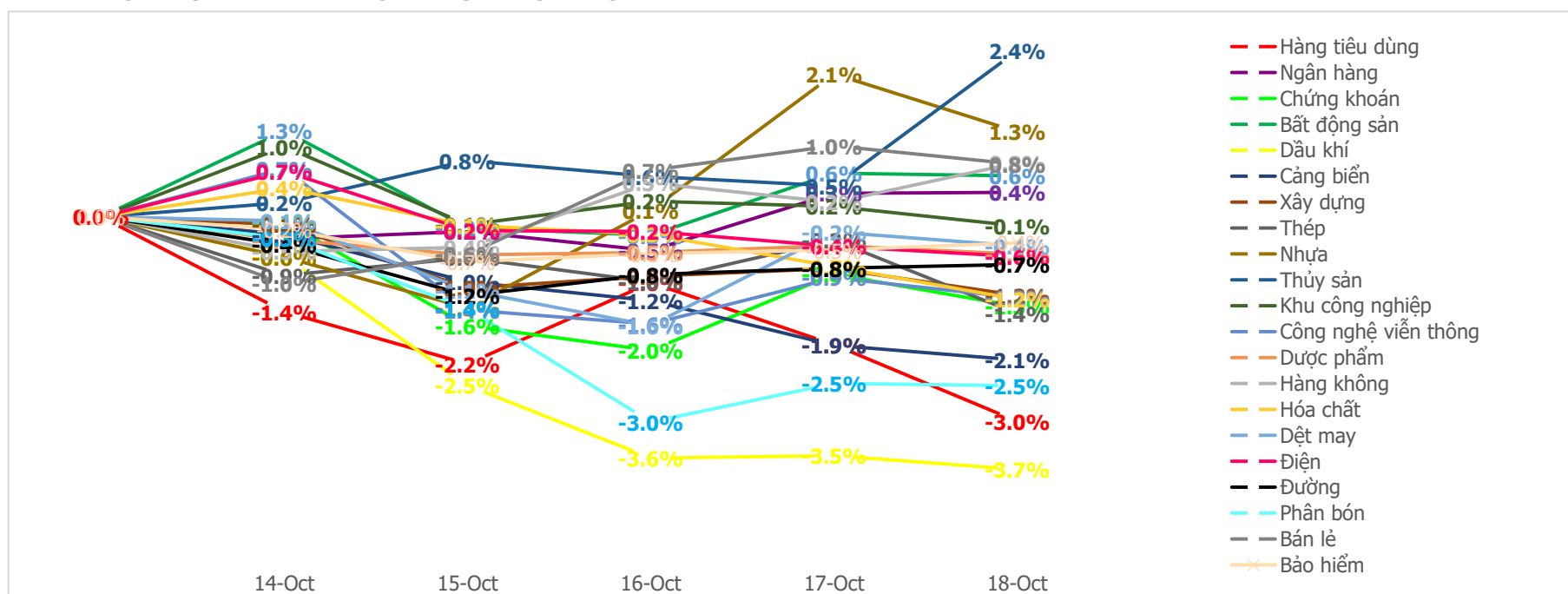
Mua bán ròng khối ngoại HSX 5 phiên gần nhất (tỉ)



Mua bán ròng khối ngoại HNX 5 phiên gần nhất (tỉ)



Diễn biến giao dịch theo nhóm ngành lũy kế 5 phiên gần nhất



Khuyến nghị theo phân tích kỹ thuật



SZC - CTCP Sonadezi Châu Đức

CTCP Sonadezi Châu Đức công bố kết quả kinh doanh quý III/2024 với doanh thu 9 tháng tăng 15% so cùng kỳ khi đạt 641 tỷ đồng. Tính đến cuối quý III/2024, SZC ghi nhận tổng doanh thu chưa thực hiện và người mua trả tiền trước là 1 nghìn tỷ đồng, tăng 51% so với đầu năm và tăng 33% so quý trước. Trên biểu đồ kỹ thuật, giá cổ phiếu SZC bật tăng mạnh từ nền hỗ trợ với thanh khoản cao. Chúng tôi khuyến nghị NĐT giải ngân tại:

- Vùng mua: 39,000
- Giá mục tiêu: 42,000
- Giá cắt lỗ: 37,000

LIÊN HỆ TRUNG TÂM NGHIÊN CỨU CSI:

Email: csi.research@vncsi.com

Tel: (+84) 24 3926 0099 (109)

Người thực hiện: Lương Văn Sơn

Chuyên viên Phân tích Kinh tế Vĩ mô và Thị trường Chứng khoán

Email: sonlv@vncsi.com.vn

Hệ Thống Khuyến Nghị: Hệ thống khuyến nghị của CTCP Chứng khoán Kiến Thiết Việt Nam (CSI) được xây dựng dựa trên mức chênh lệch của giá mục tiêu 12 tháng và giá cổ phiếu trên thị trường tại thời điểm đánh giá.

Xếp hạng	Khi (giá mục tiêu – giá hiện tại)/giá hiện tại
MUA	$\geq 20\%$
KHẢ QUAN	Từ 10% đến 20%
PHÙ HỢP THỊ TRƯỜNG	Từ -10% đến +10%
KÉM KHẢ QUAN	Từ -10% đến -20%
BÁN	$\leq -20\%$

Tuyên bố miễn trách nhiệm: Bản quyền thuộc về Công ty Cổ phần Chứng khoán Kiến Thiết Việt Nam (CSI), những thông tin sử dụng trong báo cáo được thu thập từ những nguồn đáng tin cậy và CSI không chịu trách nhiệm về tính chính xác của chúng. Các nhận định trong bản báo cáo này dựa trên cơ sở phân tích chi tiết và cẩn thận, theo đánh giá chủ quan của chúng tôi, là hợp lý trong thời điểm đưa ra báo cáo, các nhận định trong báo cáo này có thể thay đổi bất kỳ lúc nào mà không báo trước. Báo cáo này không nên được diễn giải như một đề nghị mua hay bán bất cứ một cổ phiếu nào. CSI sẽ không chịu trách nhiệm đối với tất cả hay bất kỳ thiệt hại nào hoặc sự kiện bị coi là thiệt hại đối với việc sử dụng toàn bộ thông tin hoặc ý kiến của báo cáo này. Báo cáo này không được phép sao chép, tái bản bởi bất kỳ cá nhân hoặc tổ chức nào khi chưa được phép của CSI.

TRỤ SỞ CSI

Tầng 11, Tòa nhà TNR, 54A Nguyễn Chí Thanh, Phường Láng Thượng, Quận Đống Đa, Hà Nội

ĐT: + 84 24 3926 0099 Website: <https://www.vncsi.com.vn>