

NGÀY 21/10/2024

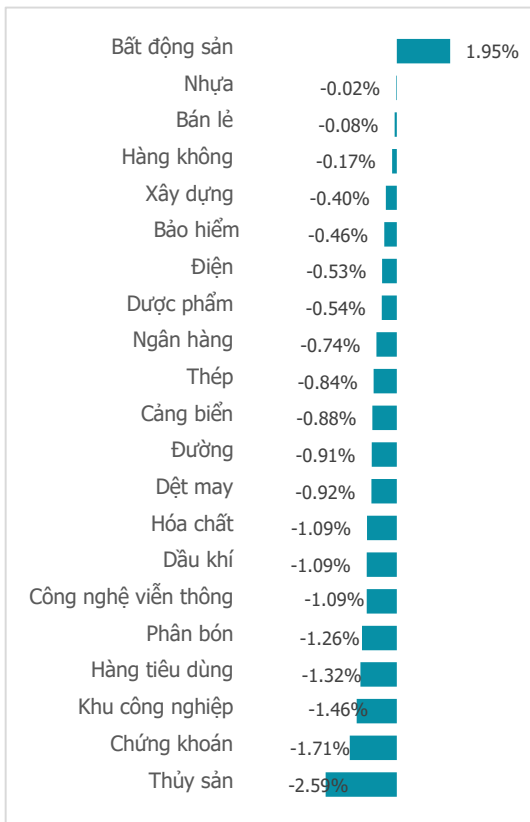
DÒNG TIỀN PHÂN HÓA, VN-INDEX LẠI TRƯỢT ĐỐC CUỐI PHIÊN

Tổng quan	Giá trị	Thay đổi
Vn-Index	1,279.77	-0.44%
KLGD (triệu CP)	570.78	-9.03%
Giá trị (tỉ)	14,300.34	-6.67%
HNXIndex	227.43	-0.78%
KLGD (triệu CP)	42.98	-34.90%
Giá trị (tỉ)	752.72	-33.78%

Khoi ngoại	HSX	HNX
Mua (tỉ)	1,169.80	14.41
Bán (tỉ)	1,433.17	20.57
GT ròng (tỉ)	-263.37	-6.16

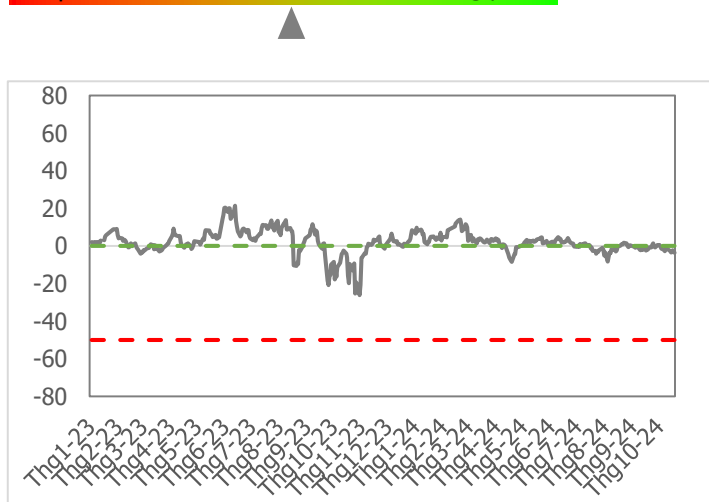
Nguồn: Fiin, CSI tổng hợp

Thay đổi giá trong phiên



Tâm lý thị trường

Bí quan Hưng phấn



Điểm nhấn giao dịch

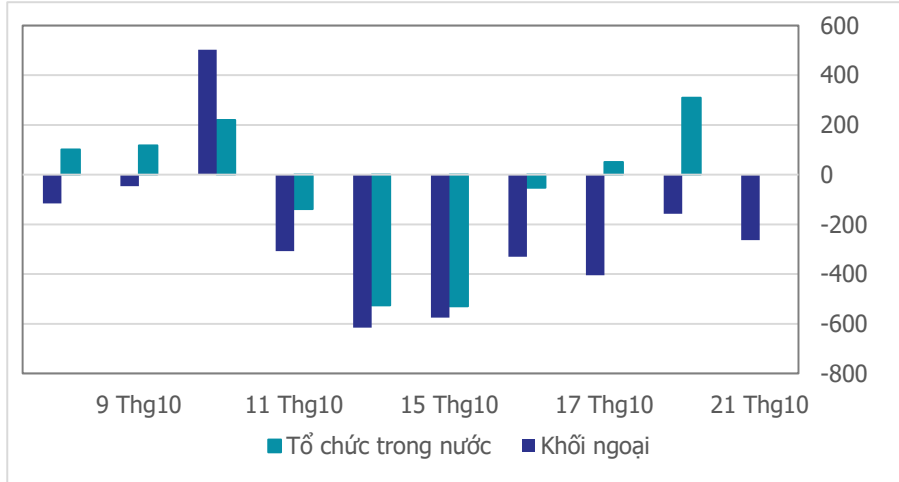
- Thị trường chứng khoán châu Á biến động trái chiều trong phiên giao dịch đầu tuần khi các nhà giao dịch cân nhắc những tác động của Trung Quốc cắt giảm lãi suất để thúc đẩy nền kinh tế. Thị trường Việt Nam có phiên hụt hơi trong phiên chiều khi áp lực bán gia tăng cùng với sự suy yếu của thanh khoản. Chỉ số VN-Index diễn biến tương đối giằng co trong phần lớn thời gian giao dịch. Tuy nhiên áp lực bán vẫn "cháy âm ỉ" ngay từ đầu phiên sáng và thực sự trở dậy mạnh mẽ trong phần sau của phiên chiều kéo lùi thị trường gần 6 điểm. Chỉ số VN-Index đóng cửa ở mức gần thấp nhất phiên, dưới đường trung bình ngắn hạn như MA10, MA20. Điểm tích cực là áp lực bán không quá lớn, thị trường phân hóa tương đối mạnh nhiều cổ phiếu bật tăng mạnh như: EIB (+7%), VHM (+5.64%),... Đóng cửa phiên giao dịch ngày 21/10, chỉ số VN-Index đóng cửa ở mức 1,279.77 điểm, giảm 5.69 điểm (-0.44%).
- Thanh khoản thị trường suy yếu, sụt giảm -16% so với mức bình quân 20 phiên giao dịch. Lũy kế cuối phiên giao dịch, thanh khoản trên sàn HSX đạt 570 triệu cổ phiếu (-9.03%), tương đương 14,300 tỷ đồng (-6.67%) về giá trị giao dịch.
- Độ mở thị trường chìm trong sắc đỏ với 20/21 nhóm ngành giảm điểm. Gây áp lực lớn lên thị trường và tâm lý giao dịch trong phiên hôm nay là các nhóm ngành như: Thủy sản (-2.59%), Chứng khoán (-1.71%), BĐS KCN (-1.46%), Thực phẩm tiêu dùng (-1.32%),... Ở chiều ngược lại nhóm BĐS dân cư (+1.95%) là nhóm ngành duy nhất ngược dòng thành công đóng góp lớn từ nhóm cổ phiếu họ Vingroup.
- Khối ngoại đảo chiều bán ròng -263 tỷ đồng trên sàn HSX, kéo dài chuỗi bán ròng phiên thứ 7 liên tiếp. Tâm điểm bán ròng khối ngoại trong phiên là nhóm cổ phiếu: STB (-130 tỷ đồng), FPT (-64 tỷ đồng), HPG (-56 tỷ đồng),... Ở chiều mua ròng, nhóm nhà đầu tư ngoại tăng tỷ trọng một số mã: VHM (+104 tỷ đồng), DXG (+51 tỷ đồng), MSN (+47 tỷ đồng),...

Quan điểm thị trường

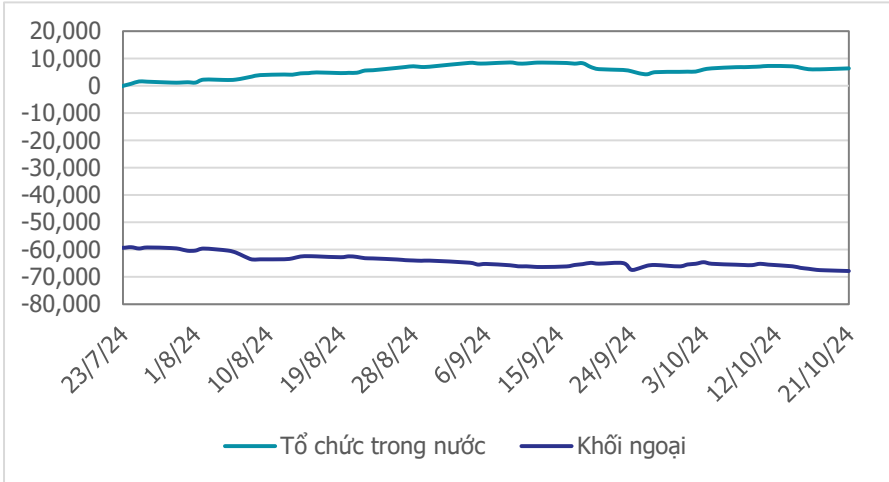
- VN-Index có phiên giảm điểm thứ 2 liên tiếp với thanh khoản gần tương đương phiên cuối tuần trước. Tỷ giá USD/VND có chiều hướng tăng trở lại và lãi suất liên ngân hàng xuống mức thấp nhất kể từ tháng 4/2024 khiến NHNN (SBV) tái khởi động lại kênh tín phiếu hút tiền về sau gần 2 tháng tạm dừng trước đó. Tâm lý của giới đầu tư thận trọng hơn trước các động thái trên khiến áp lực bán ngắn hạn có chiều hướng gia tăng trong 2 phiên trở lại đây. Tuy vậy, thanh khoản không cao và đều thấp hơn mức trung bình 20 phiên nên mức tác động không quá lớn cho nên xu hướng của VN-Index vẫn dao động trong kênh tích lũy Sideway mà chưa hình thành xu hướng giảm giá. Vì vậy chúng tôi tiếp tục duy trì quan điểm nắm giữ danh mục, kiên nhẫn chờ đợi tín hiệu bùng nổ xác nhận xu hướng tăng tiếp diễn mới mở thêm nhiều vị thế mua mới.



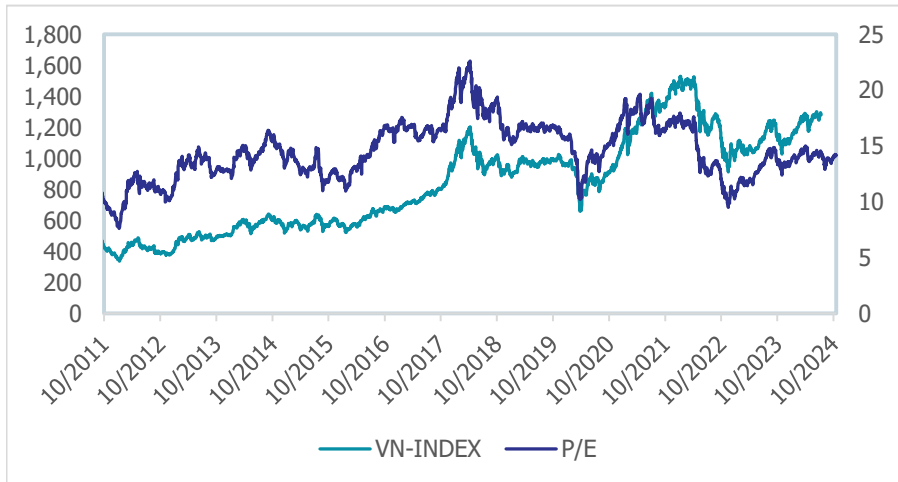
Giao dịch tổ chức trong nước và khối ngoại 10 phiên (tỉ)



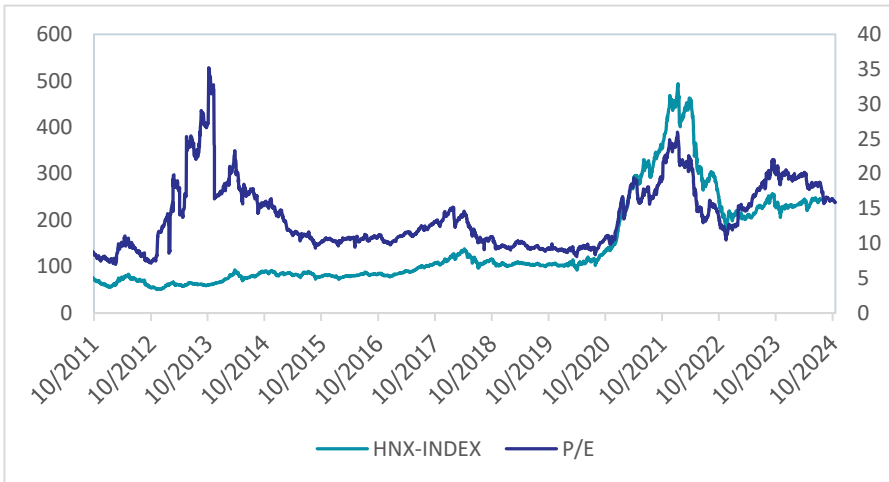
Lũy kế tổ chức trong nước và khối ngoại 3 tháng gần đây (tỉ)



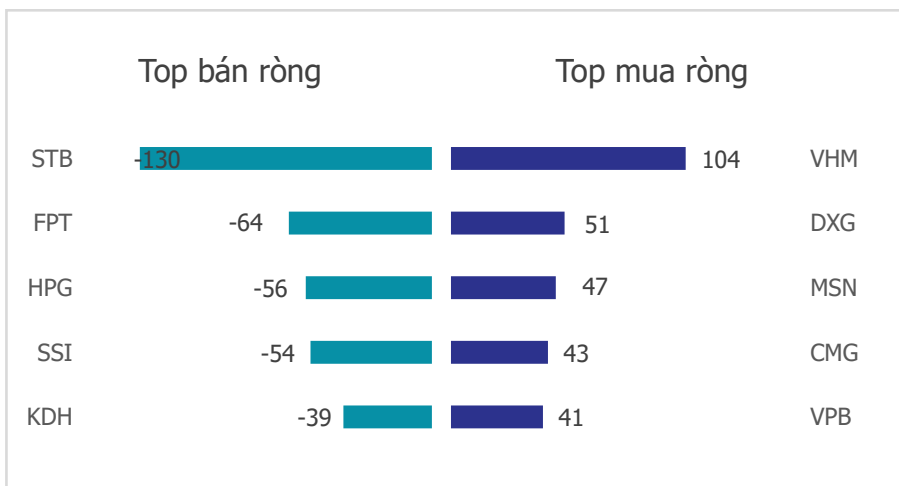
VN Index - PE lịch sử



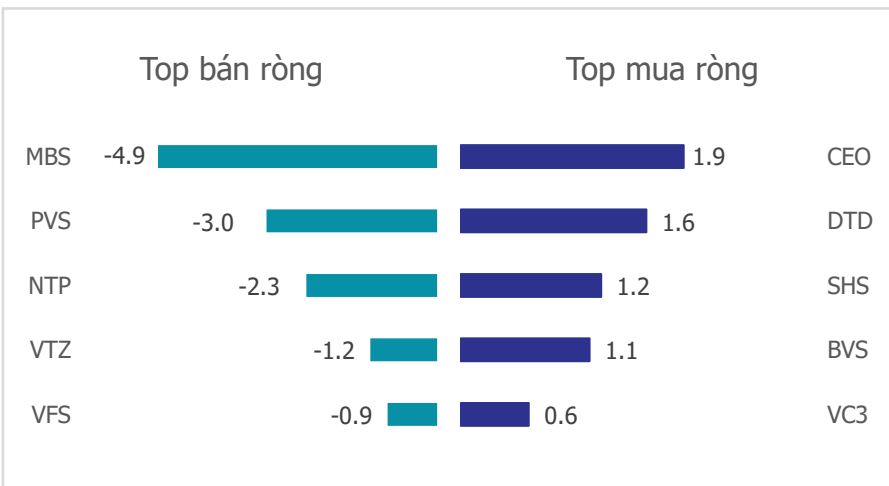
HNX Index - PE lịch sử



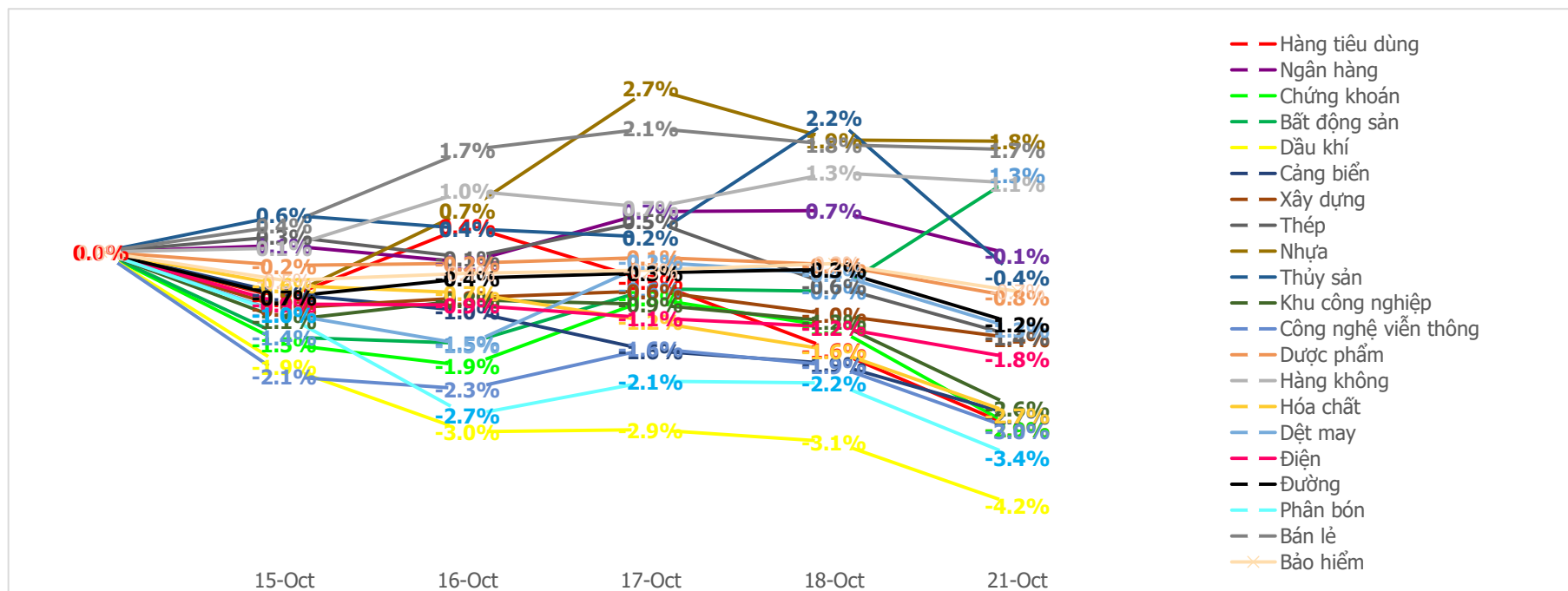
Mua bán ròng khối ngoại HSX phiên gần nhất (tỉ)



Mua bán ròng khối ngoại HNX phiên gần nhất (tỉ)



Diễn biến giao dịch theo nhóm ngành lũy kế 5 phiên gần nhất



LIÊN HỆ TRUNG TÂM NGHIÊN CỨU CSI:

Email: csi.research@vncsi.com

Tel: (+84) 24 3926 0099 (109)

Người thực hiện: Lương Văn Sơn

Chuyên viên Phân tích Kinh tế Vĩ mô và Thị trường Chứng khoán

Email: sonlv@vncsi.com.vn

Hệ Thống Khuyến Nghị: Hệ thống khuyến nghị của CTCP Chứng khoán Kiến Thiết Việt Nam (CSI) được xây dựng dựa trên mức chênh lệch của giá mục tiêu 12 tháng và giá cổ phiếu trên thị trường tại thời điểm đánh giá.

Xếp hạng	Khi (giá mục tiêu – giá hiện tại)/giá hiện tại
MUA	$\geq 20\%$
KHẢ QUAN	Từ 10% đến 20%
PHÙ HỢP THỊ TRƯỜNG	Từ -10% đến +10%
KÉM KHẢ QUAN	Từ -10% đến - 20%
BÁN	$\leq -20\%$

Tuyên bố miễn trách nhiệm: Bản quyền thuộc về Công ty Cổ phần Chứng khoán Kiến Thiết Việt Nam (CSI), những thông tin sử dụng trong báo cáo được thu thập từ những nguồn đáng tin cậy và CSI không chịu trách nhiệm về tính chính xác của chúng. Các nhận định trong bản báo cáo này dựa trên cơ sở phân tích chi tiết và cẩn thận, theo đánh giá chủ quan của chúng tôi, là hợp lý trong thời điểm đưa ra báo cáo, các nhận định trong báo cáo này có thể thay đổi bất kỳ lúc nào mà không báo trước. Báo cáo này không nên được diễn giải như một đề nghị mua hay bán bất cứ một cổ phiếu nào. CSI sẽ không chịu trách nhiệm đối với tất cả hay bất kỳ thiệt hại nào hoặc sự kiện bị coi là thiệt hại đối với việc sử dụng toàn bộ thông tin hoặc ý kiến của báo cáo này. Báo cáo này không được phép sao chép, tái bản bởi bất kỳ cá nhân hoặc tổ chức nào khi chưa được phép của CSI.

TRỤ SỞ CSI

Tầng 11, Tòa nhà TNR, 54A Nguyễn Chí Thanh, Phường Láng Thượng, Quận Đống Đa, Hà Nội

ĐT: + 84 24 3926 0099 Website: <https://www.vncsi.com.vn>