

NGÀY 28/10/2024

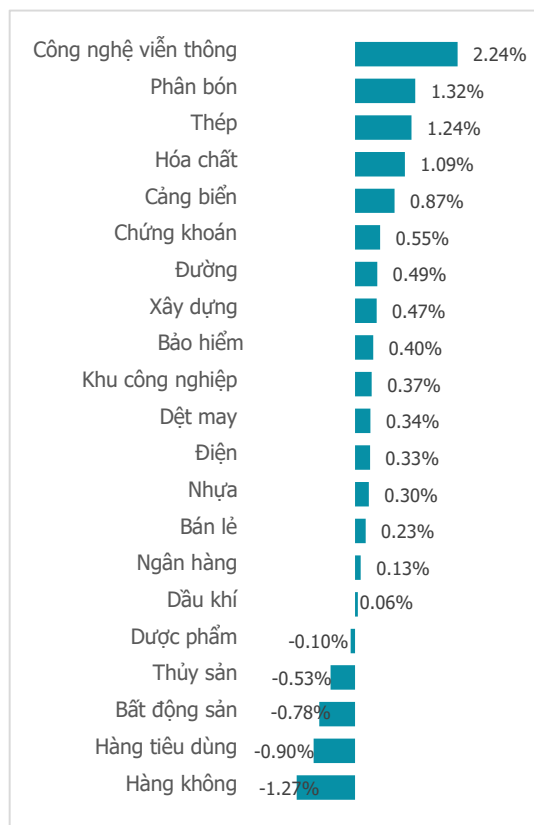
ĐẦU TUẦN TRẦM LẶNG, VN-INDEX LÌNH XÌNH QUANH THAM CHIẾU

Tổng quan	Giá trị	Thay đổi
Vn-Index	1,254.77	0.16%
KLGD (triệu CP)	450.21	-14.15%
Giá trị (tỉ)	10,844.08	-21.19%
HNXIndex	224.59	-0.02%
KLGD (triệu CP)	49.23	33.43%
Giá trị (tỉ)	783.24	27.26%

Khối ngoại	HSX	HNX
Mua (tỉ)	961.47	26.24
Bán (tỉ)	1,418.57	142.72
GT ròng (tỉ)	-457.10	-116.48

Nguồn: Fiin, CSI tổng hợp

Thay đổi giá trong phiên



Điểm nhấn giao dịch

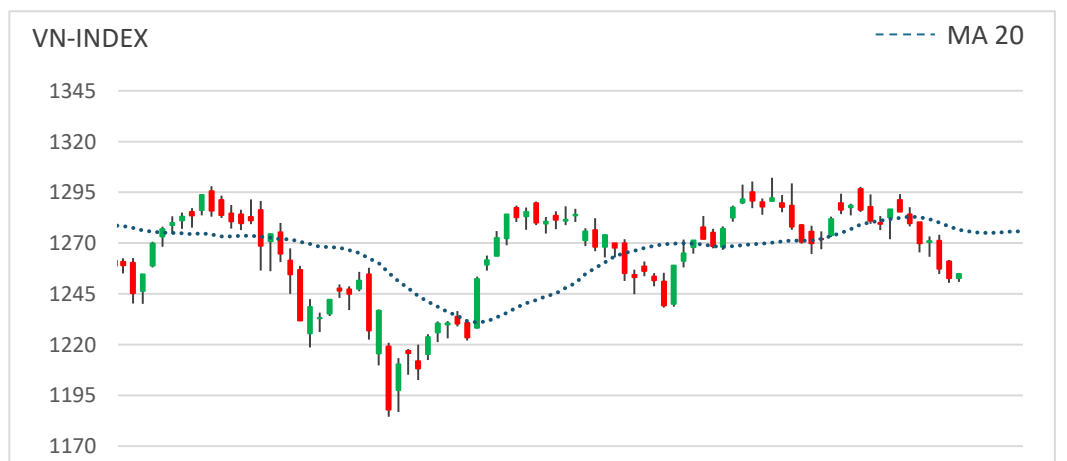
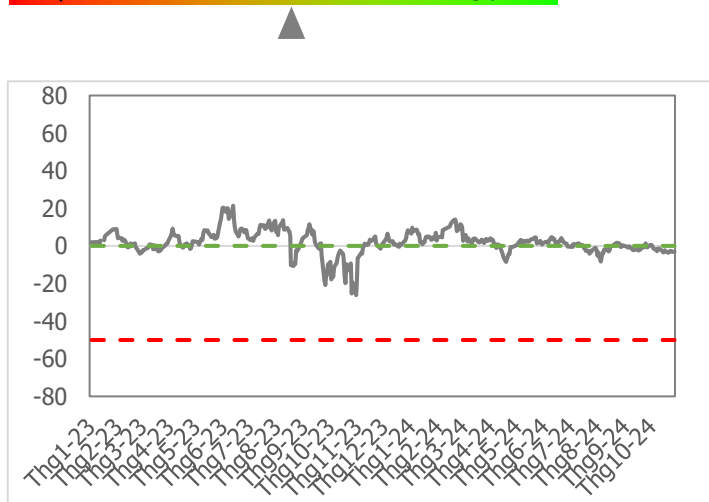
- Sự thận trọng là điểm đáng chú ý ngay trong phiên giao dịch đầu tuần, thị trường dao động với biên độ rất hẹp quanh tham chiếu và thanh khoản sụt giảm về mức thấp nhất trong hơn 1 tháng trở lại đây. Chỉ số VN-Index lấy lại sắc xanh trong phiên giao dịch đầu tuần và cũng là phiên tăng mạnh nhất trong 7 phiên trở lại đây. Thị trường gần như đi ngang quanh tham chiếu trong cả phiên giao dịch và chỉ kịp lấy lại sắc xanh trong những phút cuối phiên ATC. Thanh khoản sụt giảm khiến nhịp độ giao dịch tương đối chậm, áp lực bán vẫn âm ỉ ở một số cổ phiếu vốn hóa lớn như: VHM, EIB,...Nhóm cổ phiếu midcap, penny đã lấy lại phần nào sự tích cực song bút phá không quá mạnh chỉ loanh quanh mức tham chiếu. Bản đồ nhiệt phần nào cho thấy sự tích cực với 211 cổ phiếu tăng điểm so với 162 mã điều chỉnh trên sàn HSX. Đóng cửa phiên giao dịch ngày 28/10, chỉ số VN-Index đóng cửa ở mức 1,254.77 điểm, tăng 2.05 điểm (+0.16%).
- Thanh khoản thị trường tiếp tục trượt dài, sụt giảm -37.12% so với mức bình quân 20 phiên giao dịch. Lũy kế cuối phiên giao dịch, thanh khoản trên sàn HSX đạt 450 triệu cổ phiếu (-14.15%), tương đương 10,844 tỷ đồng (-21.19%) về giá trị giao dịch.
- Độ mở thị trường ngược dòng ấn tượng sau chuỗi ngày u ám kéo dài với 16/21 nhóm ngành tăng điểm. Dẫn dắt đà hồi phục thị trường trong phiên hôm nay là nhóm cổ phiếu như: Công nghệ viễn thông (+2.24%), Phân bón (+1.32%), Thép (+1.24%),... Ở chiều ngược lại, áp lực bán vẫn phủ bóng lên một số nhóm ngành: Hàng không (-1.27%), Thực phẩm tiêu dùng (-0.90%), BĐS dân cư (-0.78%), Thủy sản (-0.53%),...
- Khối ngoại bán ròng -457 tỷ đồng trên sàn HSX trong bối cảnh chỉ số DXY tiếp tục leo thác. Tâm điểm bán ròng của khối ngoại trong phiên hôm nay là nhóm cổ phiếu: MSN (-280 tỷ đồng), HPG (-72 tỷ đồng), DXG (-51 tỷ đồng),... Ở chiều mua ròng, nhóm nhà đầu tư ngoại tăng tỷ trọng một số mã: FPT (+50 tỷ đồng), EIB (+49 tỷ đồng), STB (+47 tỷ đồng),...

Quan điểm thị trường

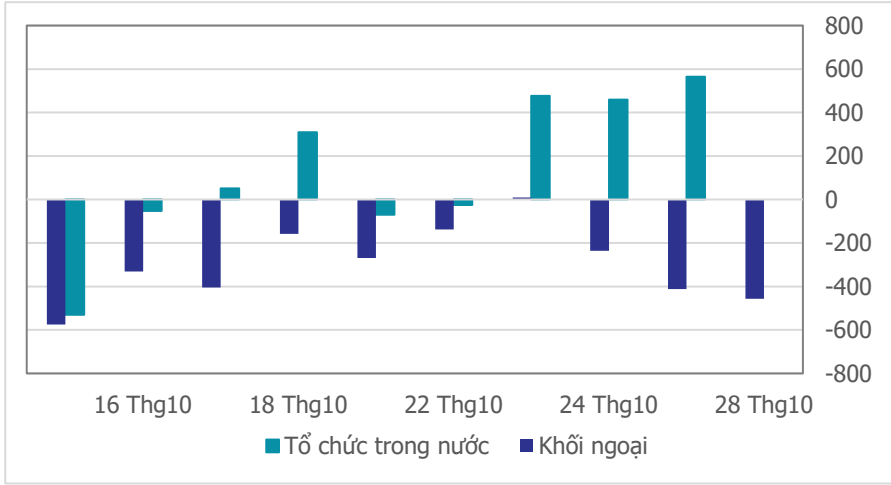
- Phiên giao dịch đầu tuần mới chủ yếu diễn ra trong biên độ hẹp và đi ngang mà chưa có sự đột biến đáng chú ý nào. Cuối phiên, VN-Index bất ngờ được kéo lên sắc xanh, chấm dứt 2 phiên giảm điểm trước đó. Biên độ tăng điểm là không lớn, cộng với đó là thanh khoản sụt giảm mạnh khi khối lượng khớp lệnh trên HSX thấp hơn (-37.12%) so với mức trung bình 20 phiên. Vì vậy, phiên tăng điểm hôm nay không mang nhiều ý nghĩa về mặt tích cực để đảo chiều mà thiên về nhịp hồi kỹ thuật, rủi ro cho vị thế mua ở thời điểm hiện tại vẫn khá lớn và chưa có một tín hiệu đảo chiều đáng ghi nhận nào. Chúng tôi tiếp tục duy trì quan điểm thận trọng, hạn chế việc bắt đáy, mở thêm vị thế mua mới. Ngưỡng hỗ trợ quanh mốc 1,230 điểm được chúng tôi kỳ vọng sẽ giúp VN-Index hồi phục trong xu hướng giảm hiện nay.

Tâm lý thị trường

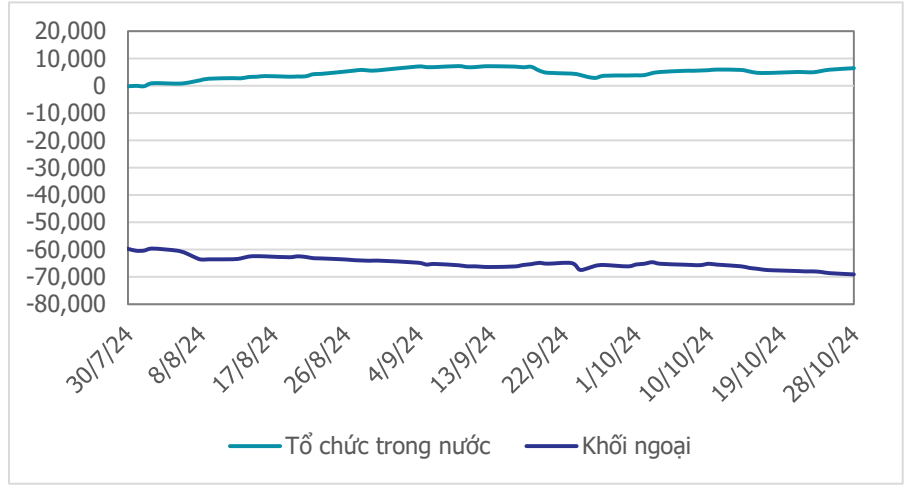
Bí quan Hưng phấn



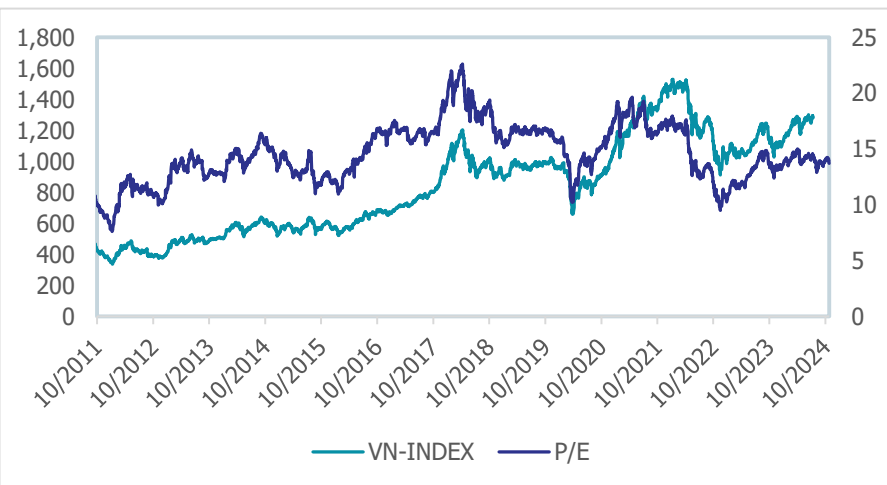
Giao dịch tổ chức trong nước và khối ngoại 10 phiên (tỉ)



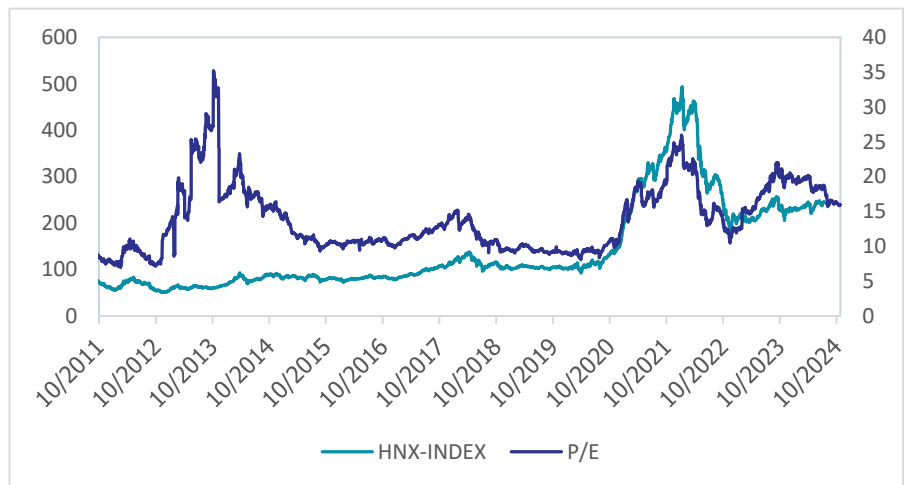
Lũy kế tổ chức trong nước và khối ngoại 3 tháng gần đây (tỉ)



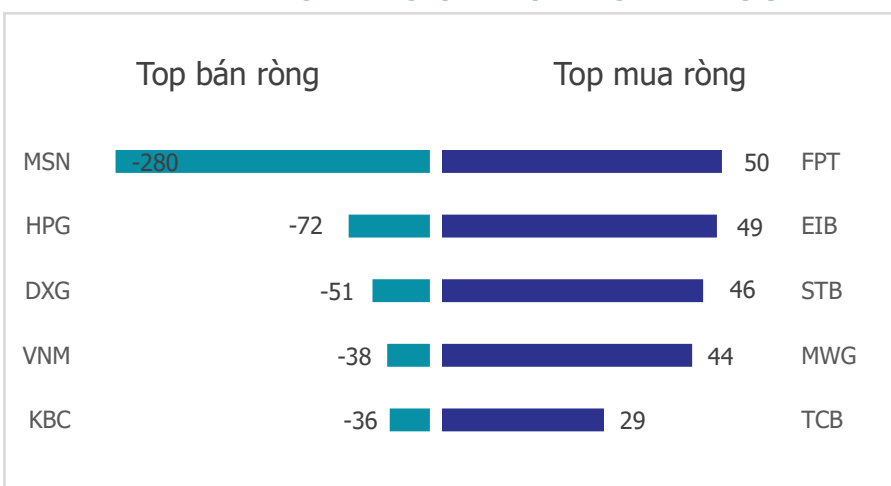
VN Index - PE lịch sử



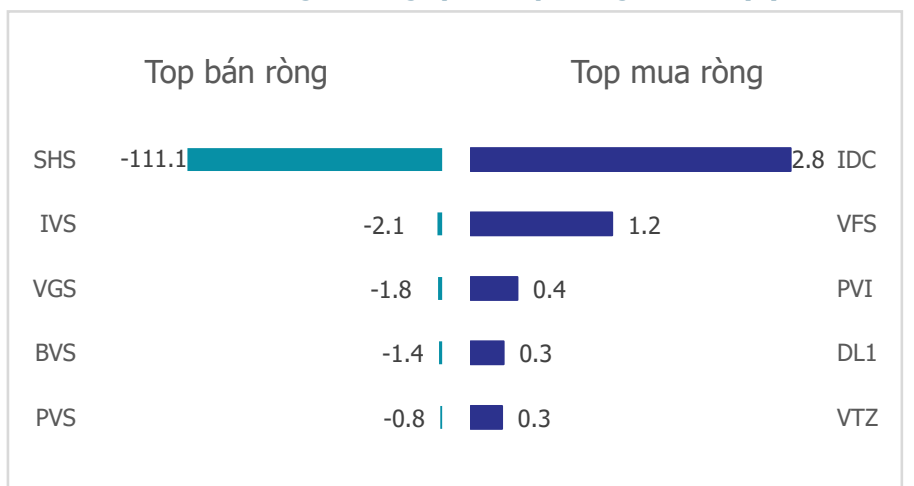
HNX Index - PE lịch sử



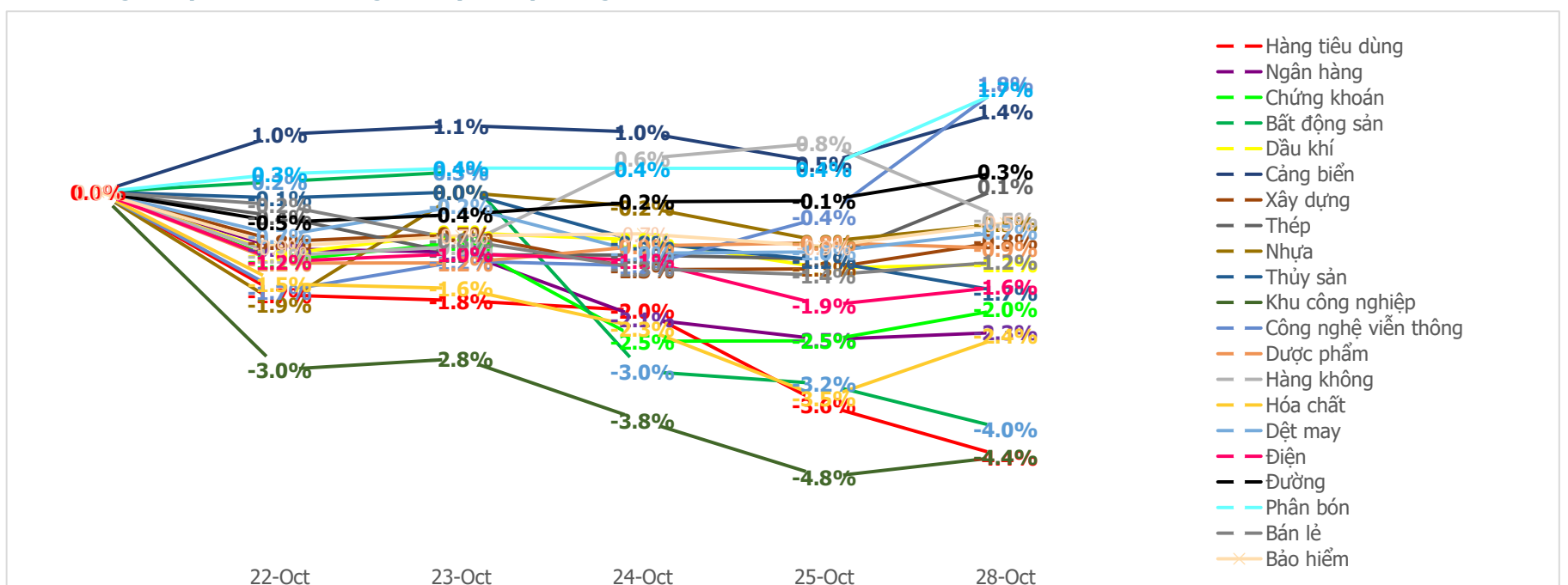
Mua bán ròng khối ngoại HSX phiên gần nhất (tỉ)



Mua bán ròng khối ngoại HNX phiên gần nhất (tỉ)



Diễn biến giao dịch theo nhóm ngành lũy kế 5 phiên gần nhất



LIÊN HỆ TRUNG TÂM NGHIÊN CỨU CSI:

Email: csi.research@vncsi.com

Tel: (+84) 24 3926 0099 (109)

Người thực hiện: Lương Văn Sơn

Chuyên viên Phân tích Kinh tế Vĩ mô và Thị trường Chứng khoán

Email: sonlv@vncsi.com.vn

Hệ Thống Khuyến Nghị: Hệ thống khuyến nghị của CTCP Chứng khoán Kiến Thiết Việt Nam (CSI) được xây dựng dựa trên mức chênh lệch của giá mục tiêu 12 tháng và giá cổ phiếu trên thị trường tại thời điểm đánh giá.

Xếp hạng	Khi (giá mục tiêu – giá hiện tại)/giá hiện tại
MUA	$\geq 20\%$
KHẢ QUAN	Từ 10% đến 20%
PHÙ HỢP THỊ TRƯỜNG	Từ -10% đến +10%
KÉM KHẢ QUAN	Từ -10% đến - 20%
BÁN	$\leq -20\%$

Tuyên bố miễn trách nhiệm: Bản quyền thuộc về Công ty Cổ phần Chứng khoán Kiến Thiết Việt Nam (CSI), những thông tin sử dụng trong báo cáo được thu thập từ những nguồn đáng tin cậy và CSI không chịu trách nhiệm về tính chính xác của chúng. Các nhận định trong báo cáo này dựa trên cơ sở phân tích chi tiết và cẩn thận, theo đánh giá chủ quan của chúng tôi, là hợp lý trong thời điểm đưa ra báo cáo, các nhận định trong báo cáo này có thể thay đổi bất kỳ lúc nào mà không báo trước. Báo cáo này không nên được diễn giải như một đề nghị mua hay bán bất cứ một cổ phiếu nào. CSI sẽ không chịu trách nhiệm đối với tất cả hay bất kỳ thiệt hại nào hoặc sự kiện bị coi là thiệt hại đối với việc sử dụng toàn bộ thông tin hoặc ý kiến của báo cáo này. Báo cáo này không được phép sao chép, tái bản bởi bất kỳ cá nhân hoặc tổ chức nào khi chưa được phép của CSI.

TRỤ SỞ CSI

Tầng 11, Tòa nhà TNR, 54A Nguyễn Chí Thanh, Phường Láng Thượng, Quận Đống Đa, Hà Nội

ĐT: + 84 24 3926 0099 Website: <https://www.vncsi.com.vn>