

NGÀY 29/10/2024

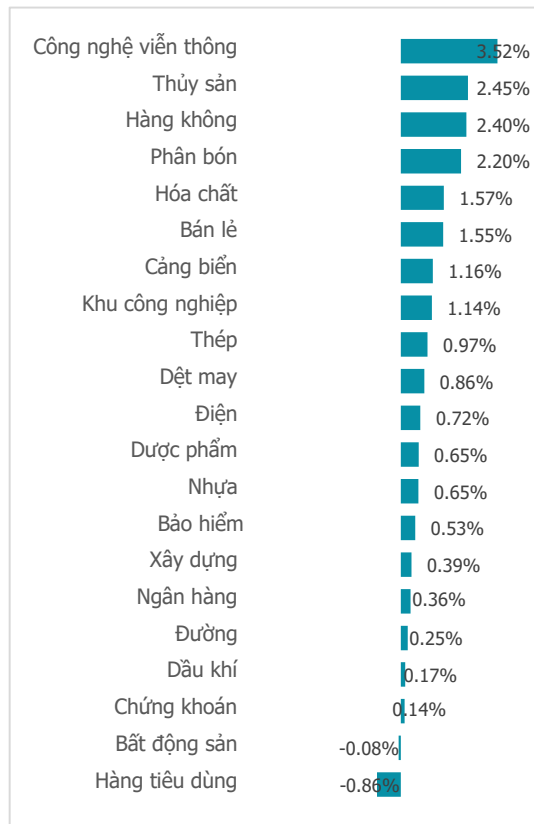
TẠO GAP TĂNG ĐIỂM, NHƯNG THANH KHOẢN KHỚP LỆNH CHƯA BÙNG NỔ

Tổng quan	Giá trị	Thay đổi
Vn-Index	1,261.78	0.56%
KLGD (triệu CP)	838.03	86.05%
Giá trị (tỉ)	18,796.48	73.23%
HNXIndex	225.56	0.43%
KLGD (triệu CP)	40.42	-17.90%
Giá trị (tỉ)	633.04	-19.18%

Khối ngoại	HSX	HNX
Mua (tỉ)	1,706.73	22.01
Bán (tỉ)	6,948.18	33.16
GT ròng (tỉ)	-5,241.46	-11.16

Nguồn: Fiin, CSI tổng hợp

Thay đổi giá trong phiên



Điểm nhận giao dịch

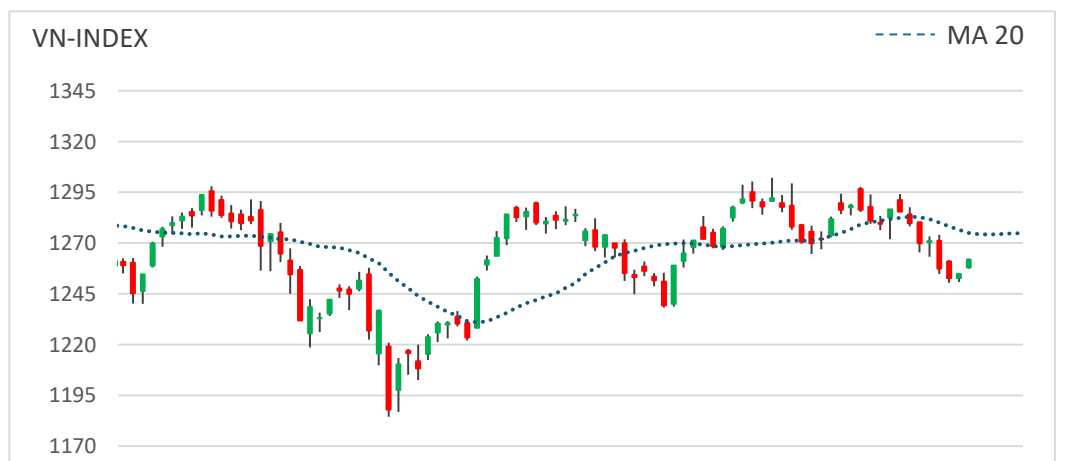
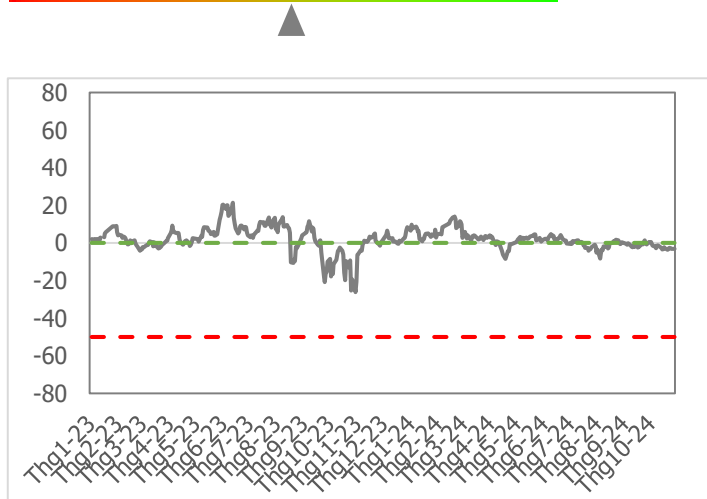
- Tín hiệu tích cực từ thị trường Mỹ đêm qua giúp tâm lý của giới đầu tư nội trở nên lạc quan hơn, qua đó giúp chứng trường Việt có một phiên giao dịch khá khởi sắc. Điểm tích cực là VN-Index mở cửa tạo khoảng GAP tăng (+3.26 điểm) và duy trì tín hiệu lạc quan cho đến hết phiên giao dịch với thanh khoản có sự bùng nổ mạnh trong phiên đóng cửa ATC. Đóng cửa ngày giao dịch 29/10, chỉ số VN-Index tăng 7.01 điểm (+0.56%), duy trì mạch tăng 2 phiên liên tiếp.
- Thanh khoản thị trường có bước ngoặt đáng chú ý trong phiên hôm nay khi khối lượng giao dịch đạt 838 triệu cổ phiếu, tăng 86.05% so với phiên hôm qua, trị giá 18,797 tỷ đồng (+73.23%). Tuy nhiên, mức tăng mạnh về thanh khoản hôm nay có sự góp mặt đột biến từ giao dịch thỏa thuận khi khối lượng giao dịch thỏa thuận đạt 384.2 triệu cổ phiếu (chiếm 45.8%) trị giá 7,173 tỷ đồng, trong đó VIB là cổ phiếu giao dịch chiếm phần lớn với giá trị thỏa thuận đạt 5,402 tỷ đồng.
- Độ mở thị trường đã có sự khởi sắc rõ nét hơn so với phiên tăng điểm hôm qua với 19/21 nhóm ngành tăng điểm. Nhiều nhóm ngành tăng mạnh trên 2% như: Công nghệ viễn thông (+3.52%), Thủy sản (+2.45%), Hàng không (+2.40%), Phân bón (+2.20%) ... Ở chiều ngược lại, áp lực bán vẫn phủ bóng lên 2 nhóm ngành vốn hóa lớn như: BĐS dân cư (-0.08%), Thực phẩm tiêu dùng (-0.86%).
- Khối ngoại tiếp tục bán ròng phiên thứ 4 liên tiếp với giá trị bán ròng bùng nổ trong phiên hôm nay đạt 5,241.5 tỷ đồng, trong đó chủ yếu là từ giao dịch thỏa thuận cổ phiếu VIB. Khối ngoại bán ròng 300 triệu cổ phiếu VIB trị giá 5,535 tỷ đồng. Một số cổ phiếu bán ròng đáng chú ý khác trong phiên hôm nay: VHM (-95.1 tỷ đồng), BID (-59 tỷ đồng), MSN (-44.8 tỷ đồng),... Nếu loại trừ giao dịch thỏa thuận bán ròng cổ phiếu VIB thì khối ngoại có phiên mua ròng nhẹ trong phiên hôm nay với giá trị mua ròng chủ yếu ở các mã: VPB (+276 tỷ đồng), GMD (+171.2 tỷ đồng), EIB (+63.7 tỷ đồng), MWG (+60.5 tỷ đồng)...

Quan điểm thị trường

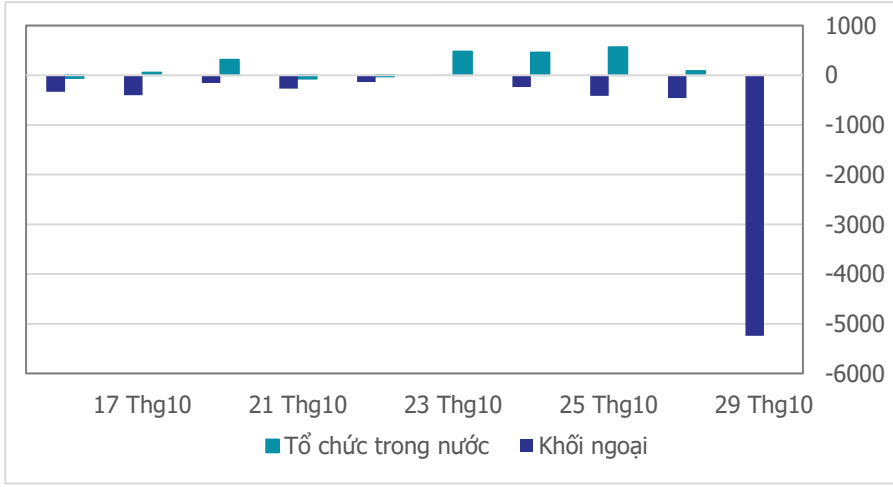
- Mở cửa với khoảng GAP tăng điểm (+3.26 điểm) cho thấy tâm lý tích cực của nhà đầu tư và điều này được duy trì cho đến hết phiên giao dịch. Điểm tích cực nữa là thanh khoản có sự gia tăng so với phiên trước, đặc biệt là trong phiên khớp lệnh đóng cửa ATC cho thấy nhịp tăng có khả năng tiếp diễn trong phiên tới. Tuy vậy, mức thanh khoản chưa có sự đột phá, khối lượng khớp lệnh trên HSX vẫn thấp hơn (-20.3%) so với mức trung bình 20 phiên nên chưa tạo động lực để thị trường bứt phá. Vì vậy, dù tín hiệu khá tích cực với "GAP tăng điểm" song thanh khoản vẫn chưa đủ độ chín để xác nhận sự đảo chiều sang xu hướng tăng điểm mà xác suất cao là nhịp hồi kỹ thuật. Nếu không có sự cải thiện về thanh khoản thì thị trường hồi kỹ thuật có khả năng kéo VN-Index tới ngưỡng cản (1,270 - 1,275) điểm sẽ gặp phải áp lực bán trở lại. Vậy nên chúng tôi duy trì quan điểm thận trọng, thậm chí cần bán, hạ bớt tỷ trọng ở những cổ phiếu đang vi phạm ngưỡng quản trị rủi ro khi VN-Index được kéo lên mức cản trên. Trong chiều hướng mua mới, cần kiên nhẫn chờ đợi tín hiệu xác nhận rõ ràng từ thị trường, đặc biệt là từ thanh khoản.
- Một số mã bứt phá đáng chú ý trong phiên hôm nay: HVN, TLG, VTK...

Tâm lý thị trường

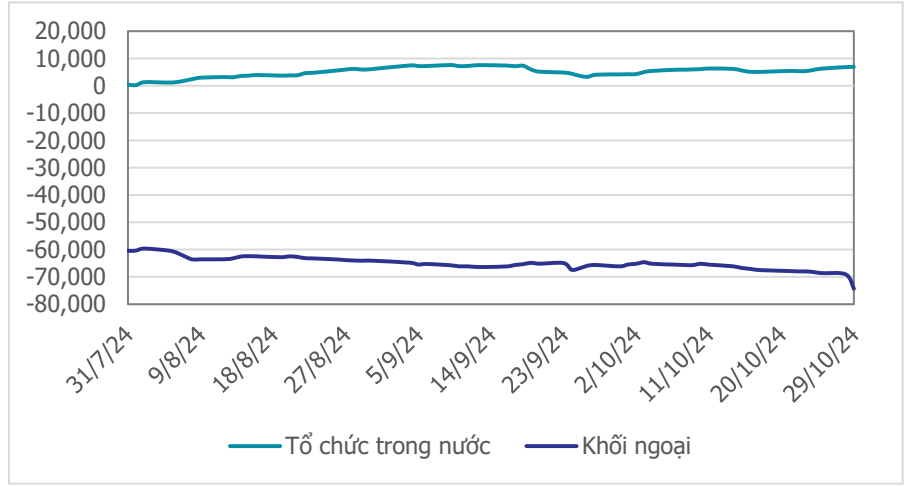
Bí quan Hưng phấn



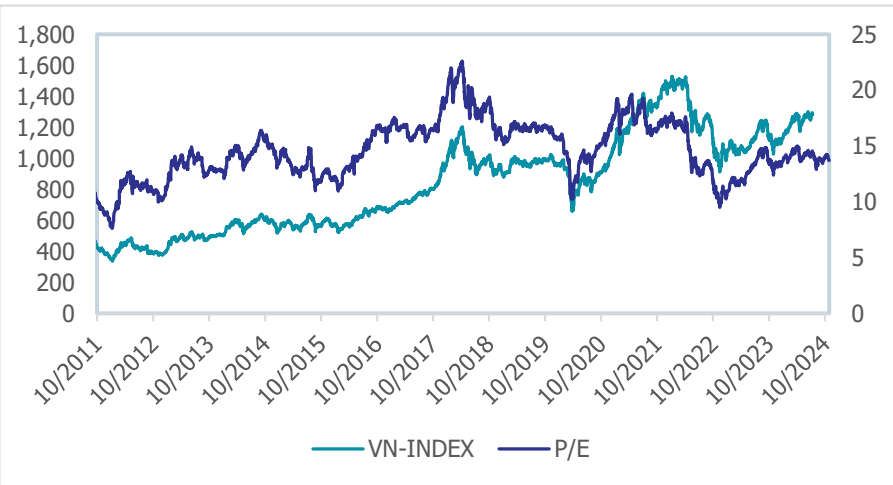
Giao dịch tổ chức trong nước và khối ngoại 10 phiên (tỉ)



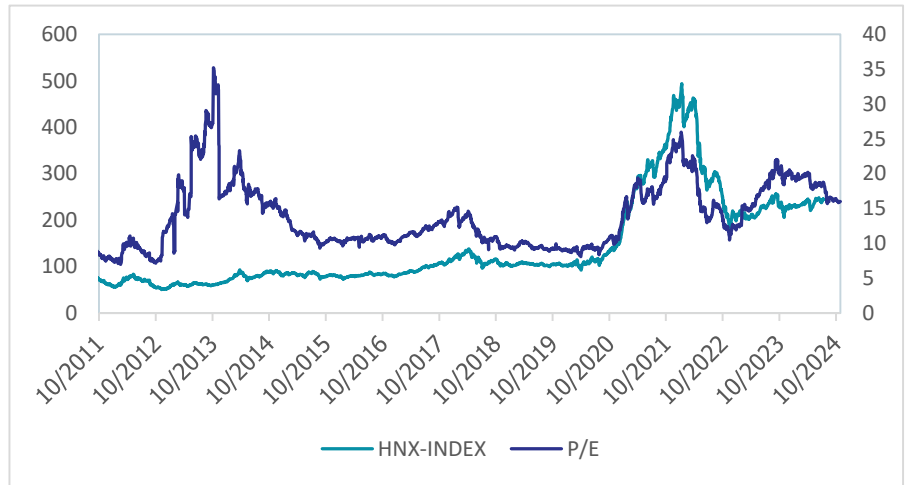
Lũy kế tổ chức trong nước và khối ngoại 3 tháng gần đây (tỉ)



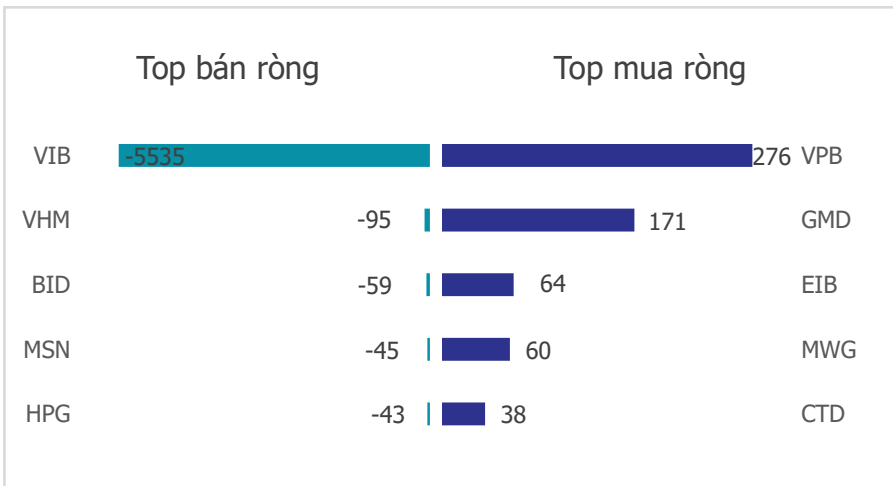
VN Index - PE lịch sử



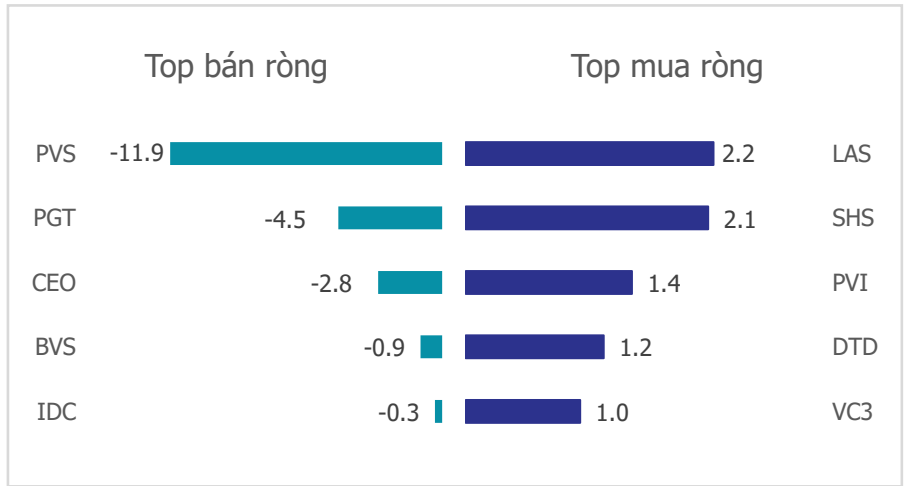
HNX Index - PE lịch sử



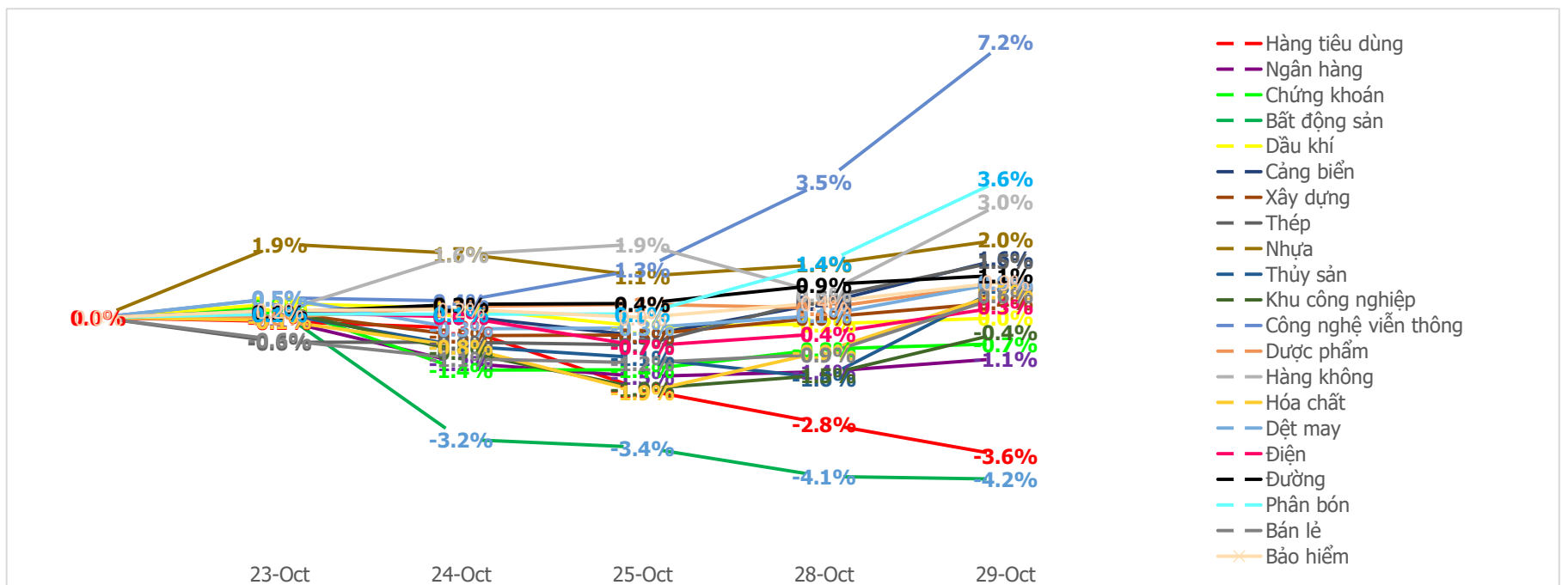
Mua bán ròng khối ngoại HSX phiên gần nhất (tỉ)



Mua bán ròng khối ngoại HNX phiên gần nhất (tỉ)



Diễn biến giao dịch theo nhóm ngành lũy kế 5 phiên gần nhất



Khuyến nghị theo phân tích kỹ thuật



TLG - CTCP Tập đoàn Thiên Long

Kết quả kinh doanh quý III/2024 của TLG tiếp tục khởi sắc quý thứ 2 liên tiếp. Doanh thu quý III/2024 đạt 900.37 tỷ đồng (+14.16% YoY), LNST đạt 91.86 tỷ đồng (+52.46%). Trên biểu đồ kỹ thuật, giá cổ phiếu TLG bật tăng mạnh từ nền hỗ trợ với thanh khoản cao, vượt mức trung bình 20 phiên. Chúng tôi khuyến nghị NĐT giải ngân tại:

- Vùng mua: 53,600 - 54,000
- Giá mục tiêu: 60,000
- Giá cắt lỗ: 51,500

LIÊN HỆ TRUNG TÂM NGHIÊN CỨU CSI:

Email: csi.research@vncsi.com

Tel: (+84) 24 3926 0099 (109)

Người thực hiện: Lương Văn Sơn

Chuyên viên Phân tích Kinh tế Vĩ mô và Thị trường Chứng khoán

Email: sonlv@vncsi.com.vn

Hệ Thống Khuyến Nghị: Hệ thống khuyến nghị của CTCP Chứng khoán Kiến Thiết Việt Nam (CSI) được xây dựng dựa trên mức chênh lệch của giá mục tiêu 12 tháng và giá cổ phiếu trên thị trường tại thời điểm đánh giá.

Xếp hạng	Khi (giá mục tiêu – giá hiện tại)/giá hiện tại
MUA	$\geq 20\%$
KHẢ QUAN	Từ 10% đến 20%
PHÙ HỢP THỊ TRƯỜNG	Từ -10% đến +10%
KÉM KHẢ QUAN	Từ -10% đến -20%
BÁN	$\leq -20\%$

Tuyên bố miễn trách nhiệm: Bản quyền thuộc về Công ty Cổ phần Chứng khoán Kiến Thiết Việt Nam (CSI), những thông tin sử dụng trong báo cáo được thu thập từ những nguồn đáng tin cậy và CSI không chịu trách nhiệm về tính chính xác của chúng. Các nhận định trong báo cáo này dựa trên cơ sở phân tích chi tiết và cẩn thận, theo đánh giá chủ quan của chúng tôi, là hợp lý trong thời điểm đưa ra báo cáo, các nhận định trong báo cáo này có thể thay đổi bất kỳ lúc nào mà không báo trước. Báo cáo này không nên được diễn giải như một đề nghị mua hay bán bất cứ một cổ phiếu nào. CSI sẽ không chịu trách nhiệm đối với tất cả hay bất kỳ thiệt hại nào hoặc sự kiện bị coi là thiệt hại đối với việc sử dụng toàn bộ thông tin hoặc ý kiến của báo cáo này. Báo cáo này không được phép sao chép, tái bản bởi bất kỳ cá nhân hoặc tổ chức nào khi chưa được phép của CSI.

TRỤ SỞ CSI

Tầng 11, Tòa nhà TNR, 54A Nguyễn Chí Thanh, Phường Láng Thượng, Quận Đống Đa, Hà Nội

ĐT: + 84 24 3926 0099 Website: <https://www.vncsi.com.vn>