

NGÀY 30/10/2024

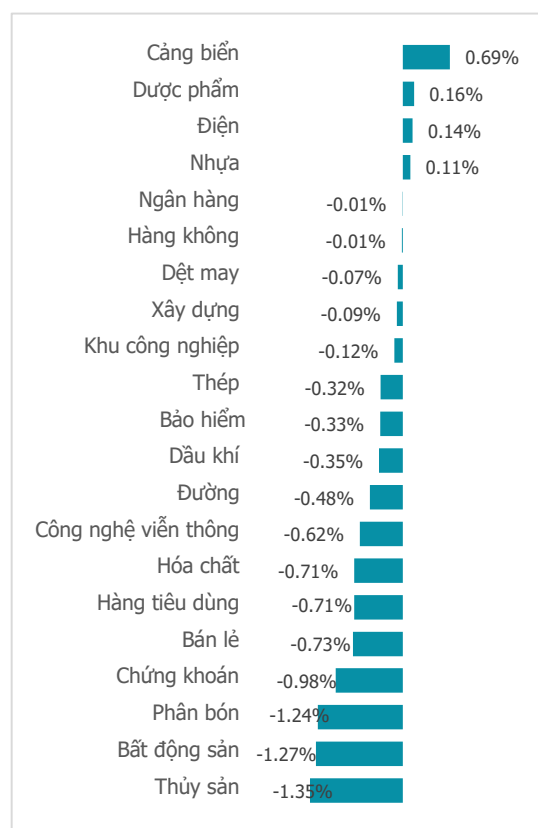
LỰC CẦU SUY YẾU, VN-INDEX RUNG LẮC LẤP GAP

Tổng quan	Giá trị	Thay đổi
Vn-Index	1,258.63	-0.25%
KLGD (triệu CP)	491.16	-41.41%
Giá trị (tỉ)	12,675.56	-32.59%
HNXIndex	225.88	0.14%
KLGD (triệu CP)	61.11	51.20%
Giá trị (tỉ)	969.16	53.10%

Khoi ngoai	HSX	HNX
Mua (tỉ)	1,525.09	35.34
Bán (tỉ)	1,668.98	47.03
GT ròng (tỉ)	-143.88	-11.68

Nguồn: Fiin, CSI tổng hợp

Thay đổi giá trong phiên



Điểm nhấn giao dịch

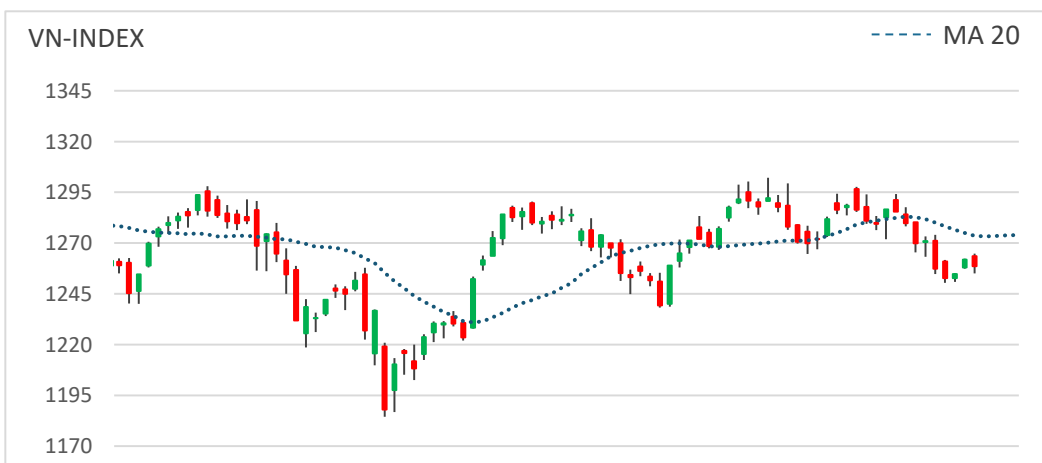
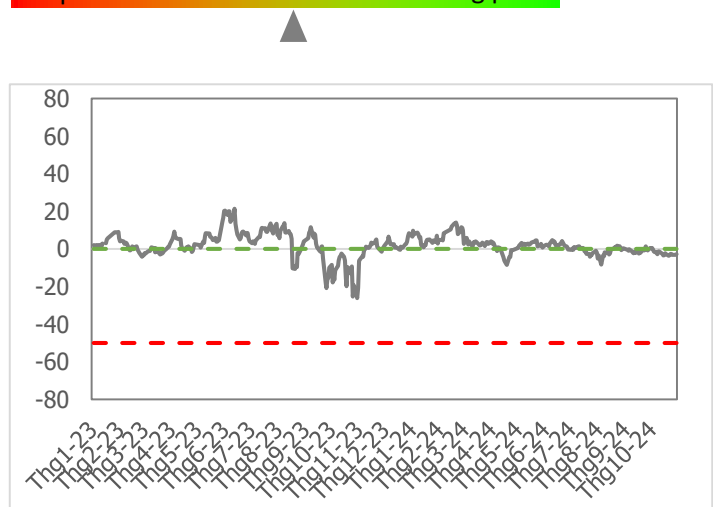
- Đà hồi phục của thị trường sớm bị "dội gáo nước lạnh" ngay từ đầu phiên sáng khi lực cầu suy yếu kéo thị trường trở lại mặt đất. Ngoại trừ giai đoạn khởi đầu thuận lợi đầu phiên sáng, phần lớn thời gian giao dịch chỉ số VN-Index gần như biến động dưới mức tham chiếu. Thanh khoản thị trường tiếp tục sụt giảm cùng với lực cầu có phần hụt hơi khiến chỉ số trượt dốc với tốc độ chậm rãi. Áp lực bán dâng cao trong phiên chiều có thời điểm kéo lùi thị trường về mốc 1,255.07 điểm gần như xóa tan nỗ lực hồi phục phiên trước đó. Nỗ lực hồi phục cuối phiên ATC giúp chỉ số rút chân hơn 3 điểm song là chưa đủ để trở lại mốc tham chiếu. Bản đồ nhiệt trên sàn HSX vẫn chứng kiến sắc đỏ áp đảo với 210 cổ phiếu điều chỉnh so với 163 mã tăng điểm. Đóng cửa phiên giao dịch ngày 30/10, chỉ số VN-Index đóng cửa ở mức 1,258.63 điểm -3.15 điểm (-0.25%).
- Thanh khoản thị trường tiếp tục trầm lắng, hụt hơi -20.9% so với mức bình quân 20 phiên giao dịch. Lũy kế cuối phiên giao dịch, thanh khoản trên sàn HSX đạt 491 triệu cổ phiếu (-41.41%), tương đương 12,657 tỷ đồng (-32.59%) về giá trị giao dịch.
- Độ mở thị trường chìm trong sắc đỏ với 17/21 nhóm ngành điều chỉnh khi áp lực bán tỏ ra áp đảo. Trong đó gây áp lực lớn lên thị trường và tâm lý giao dịch trong phiên là các nhóm ngành như: Thủy sản (-1.35%), BĐS dân cư (-1.27%), Phân bón (-1.24%), Chứng khoán (-0.98%),... Ở chiều ngược lại, Cảng biển (+0.69%), Dược phẩm (+0.16%), Điện (+0.14%), Nhựa (+0.11%) là những nhóm ngành ngược dòng thành công.
- Khối ngoại nổi dài đà bán ròng trong tháng với phiên bán ròng thứ 5 liên tiếp đạt giá trị 143 tỷ đồng trên sàn HSX. Tâm điểm bán ròng trong phiên là nhóm cổ phiếu vốn hóa lớn như: MSN (-90 tỷ đồng), STB (-84 tỷ đồng), VHM (-73 tỷ đồng),... Ở chiều mua ròng, nhóm nhà đầu tư ngoại tăng ròng tỷ trọng một số mã: VPB (+141 tỷ đồng), TCB (+125 tỷ đồng), FPT (+109 tỷ đồng),...

Quan điểm thị trường

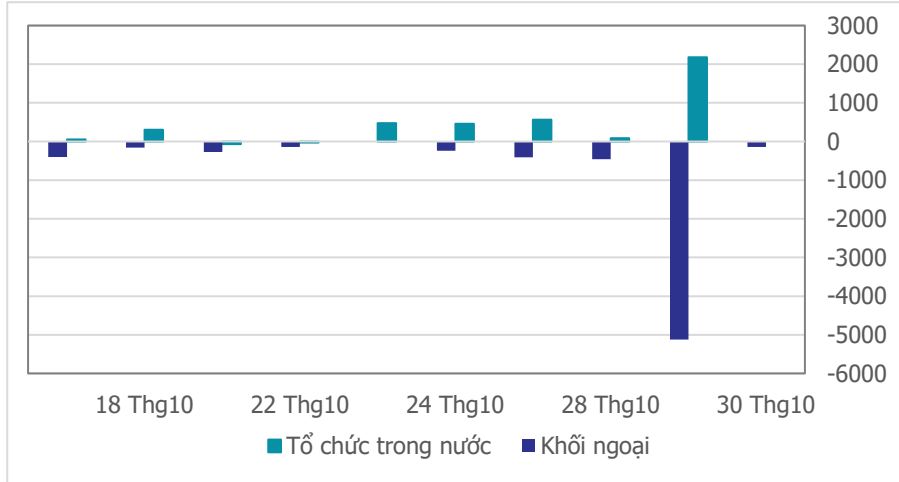
- Sau 2 phiên hồi phục, VN-Index lại quay về xu hướng điều chỉnh trong phiên hôm nay. Điểm tích cực là dù giảm điểm nhưng thanh khoản không gia tăng và đà giảm được thu hẹp đáng kể khi kết phiên sau khi đã test khoảng GAP tăng điểm hôm qua. Xu hướng tích cực vẫn chưa xuất hiện, song áp lực bán theo quan điểm của chúng tôi có chiều hướng chững lại trong phiên hôm nay và khả năng sẽ có phiên hồi kỹ thuật để kéo VN-Index lên ngưỡng kháng cự (1,270 - 1,275) điểm trong các phiên tới. Chúng tôi tiếp tục duy trì quan điểm thận trọng, hạn chế việc mở thêm vị thế mua mới, đồng thời căn bán hạ tỷ trọng ở các mã cổ phiếu trong danh mục đang vi phạm tiêu chí quản trị rủi ro khi VN-Index hồi phục lên ngưỡng kháng cự trên.

Tâm lý thị trường

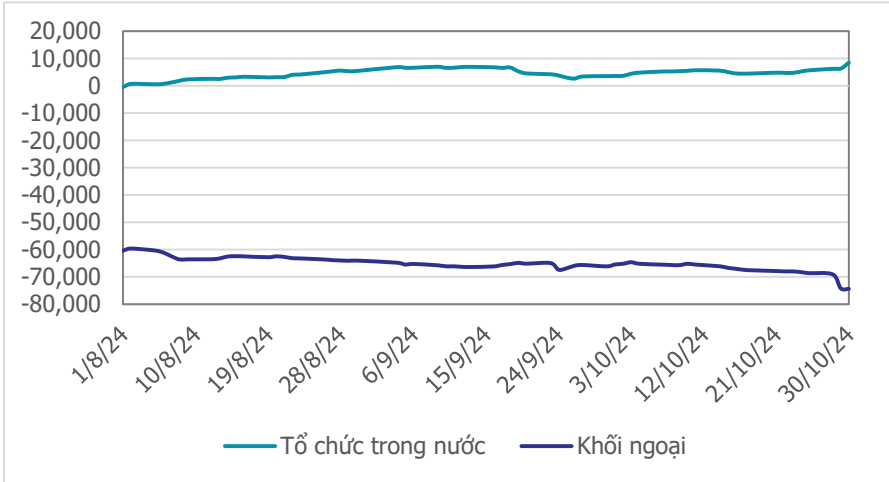
Bí quan Hưng phấn



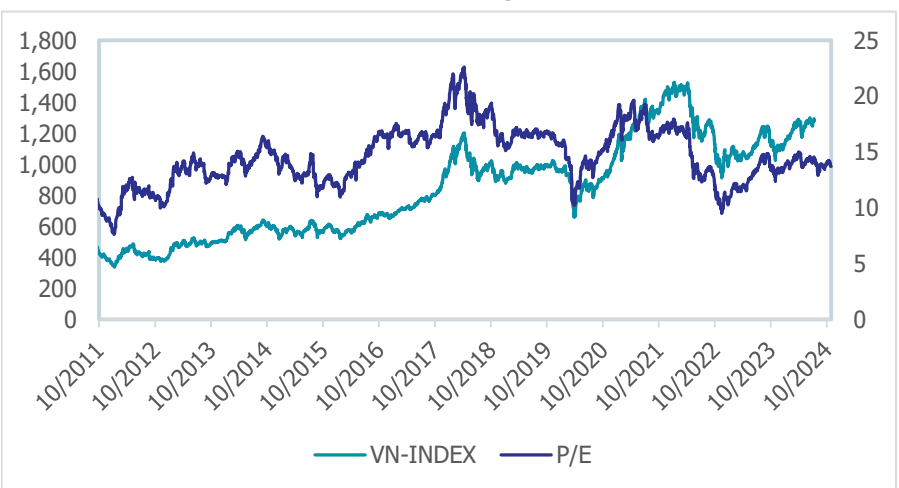
Giao dịch tổ chức trong nước và khối ngoại 10 phiên (tỉ)



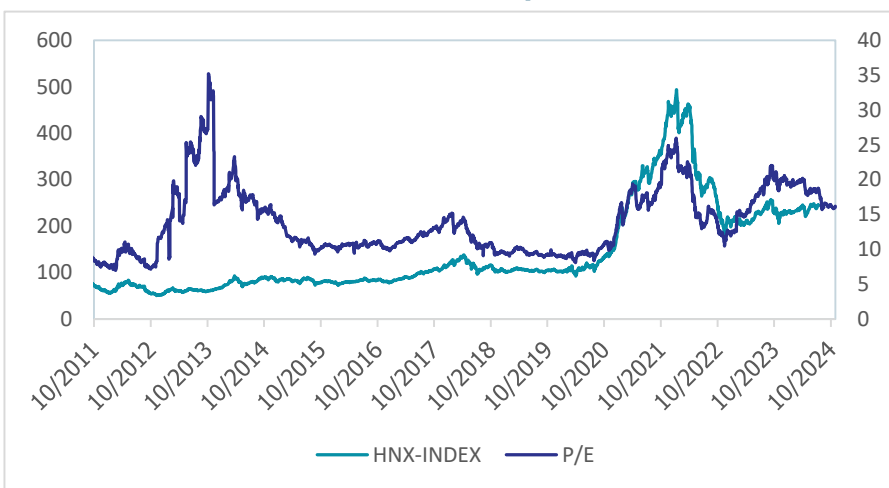
Lũy kế tổ chức trong nước và khối ngoại 3 tháng gần đây (tỉ)



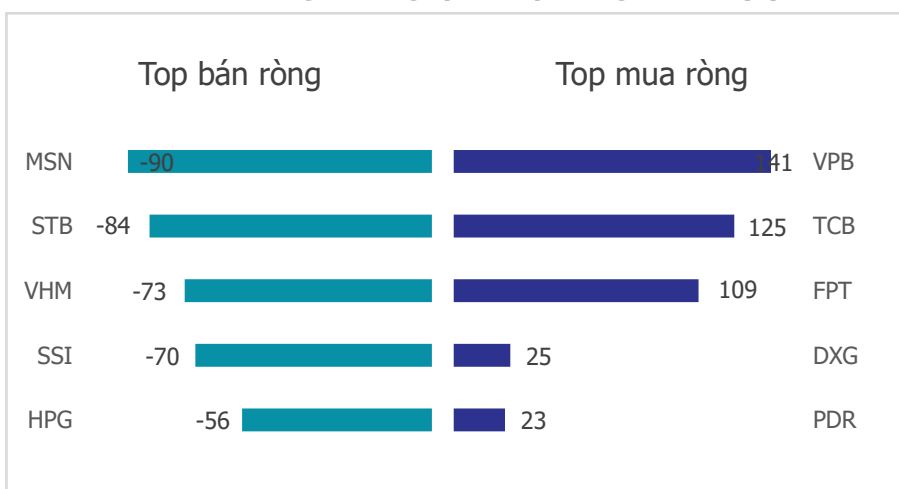
VN Index - PE lịch sử



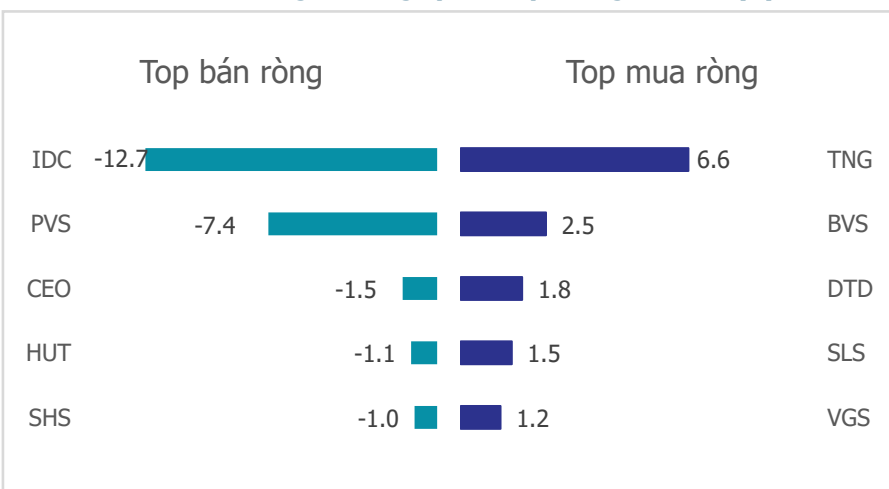
HNX Index - PE lịch sử



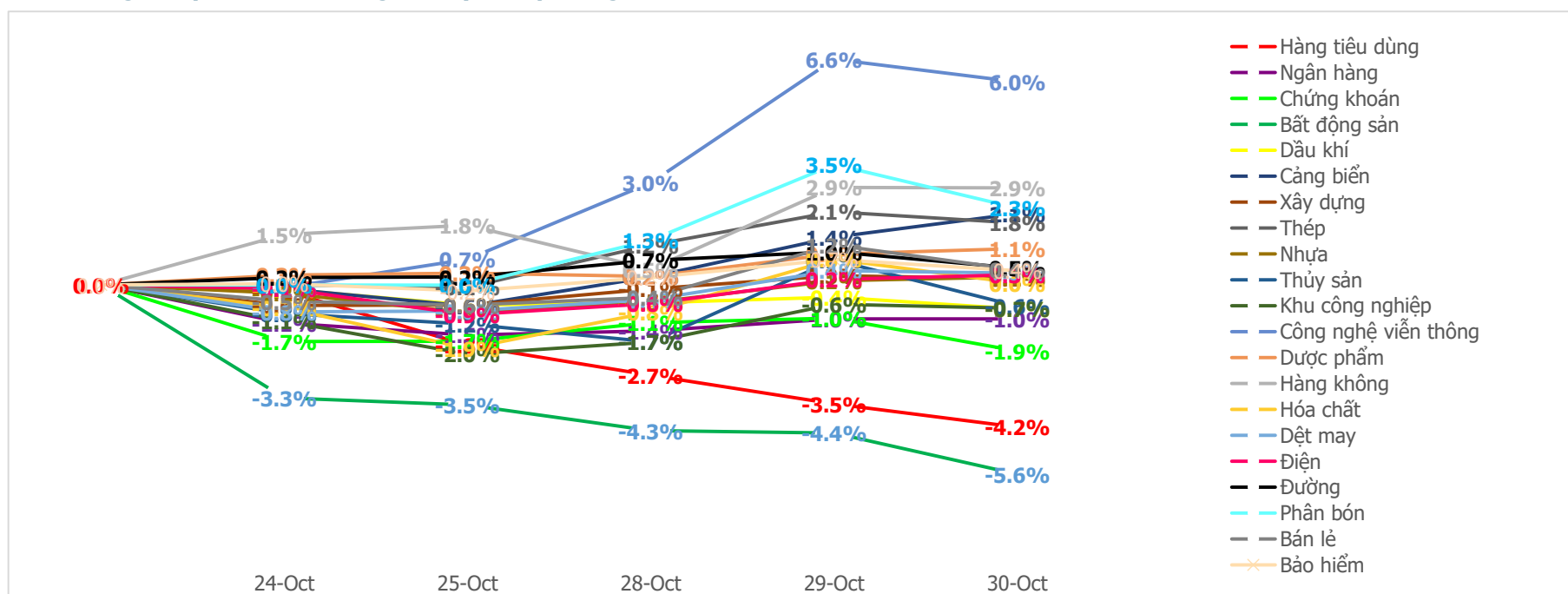
Mua bán ròng khối ngoại HSX phiên gần nhất (tỉ)



Mua bán ròng khối ngoại HNX phiên gần nhất (tỉ)



Diễn biến giao dịch theo nhóm ngành lũy kế 5 phiên gần nhất



LIÊN HỆ TRUNG TÂM NGHIÊN CỨU CSI:Email: csi.research@vncsi.comTel: [\(+84\) 24 3926 0099 \(109\)](tel:+842439260099)**Người thực hiện: Lương Văn Sơn**

Chuyên viên Phân tích Kinh tế Vĩ mô và Thị trường Chứng khoán

Email: sonlv@vncsi.com.vn

Hệ Thống Khuyến Nghị: Hệ thống khuyến nghị của CTCP Chứng khoán Kiến Thiết Việt Nam (CSI) được xây dựng dựa trên mức chênh lệch của giá mục tiêu 12 tháng và giá cổ phiếu trên thị trường tại thời điểm đánh giá.

Xếp hạng	Khi (giá mục tiêu – giá hiện tại)/giá hiện tại
MUA	$\geq 20\%$
KHẢ QUAN	Từ 10% đến 20%
PHÙ HỢP THỊ TRƯỜNG	Từ -10% đến +10%
KÉM KHẢ QUAN	Từ -10% đến - 20%
BÁN	$\leq -20\%$

Tuyên bố miễn trách nhiệm: Bản quyền thuộc về Công ty Cổ phần Chứng khoán Kiến Thiết Việt Nam (CSI), những thông tin sử dụng trong báo cáo được thu thập từ những nguồn đáng tin cậy và CSI không chịu trách nhiệm về tính chính xác của chúng. Các nhận định trong báo cáo này dựa trên cơ sở phân tích chi tiết và cẩn thận, theo đánh giá chủ quan của chúng tôi, là hợp lý trong thời điểm đưa ra báo cáo, các nhận định trong báo cáo này có thể thay đổi bất kì lúc nào mà không báo trước. Báo cáo này không nên được diễn giải như một đề nghị mua hay bán bất cứ một cổ phiếu nào. CSI sẽ không chịu trách nhiệm đối với tất cả hay bất kỳ thiệt hại nào hoặc sự kiện bị coi là thiệt hại đối với việc sử dụng toàn bộ thông tin hoặc ý kiến của báo cáo này. Báo cáo này không được phép sao chép, tái bản bởi bất kỳ cá nhân hoặc tổ chức nào khi chưa được phép của CSI.

TRỤ SỞ CSI

Tầng 11, Tòa nhà TNR, 54A Nguyễn Chí Thanh, Phường Láng Thượng, Quận Đống Đa, Hà Nội

ĐT: + 84 24 3926 0099 Website: <https://www.vncsi.com.vn>