

CỔ PHIẾU VUA THỨC GIẤC, VN-INDEX NGƯỢC DÒNG TRONG PHIÊN CHIỀU

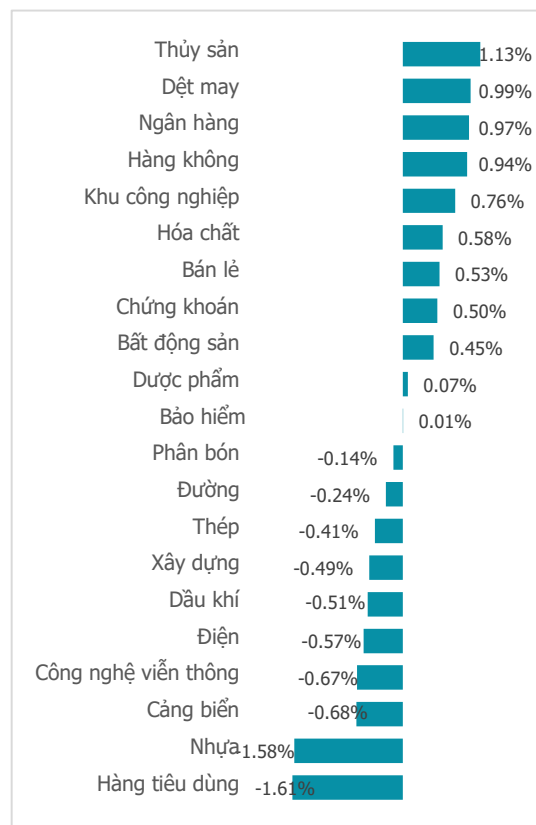
NGÀY 31/10/2024

Tổng quan	Giá trị	Thay đổi
Vn-Index	1,264.48	0.46%
KLGD (triệu CP)	554.70	12.89%
Giá trị (tỉ)	18,011.97	42.02%
HNXIndex	226.36	0.21%
KLGD (triệu CP)	39.11	-36.00%
Giá trị (tỉ)	619.17	-36.11%

Khoi ngoại	HSX	HNX
Mua (tỉ)	5,957.32	50.19
Bán (tỉ)	7,623.99	31.66
GT ròng (tỉ)	-1,666.67	18.53

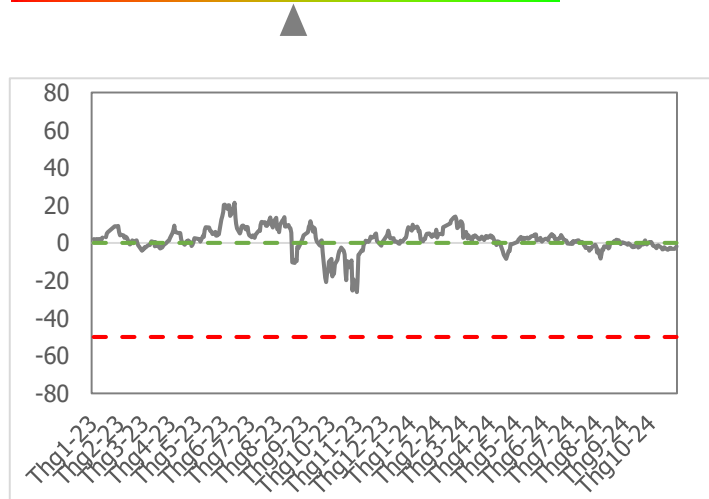
Nguồn: Fiin, CSI tổng hợp

Thay đổi giá trong phiên



Tâm lý thị trường

Bí quan Hưng phấn



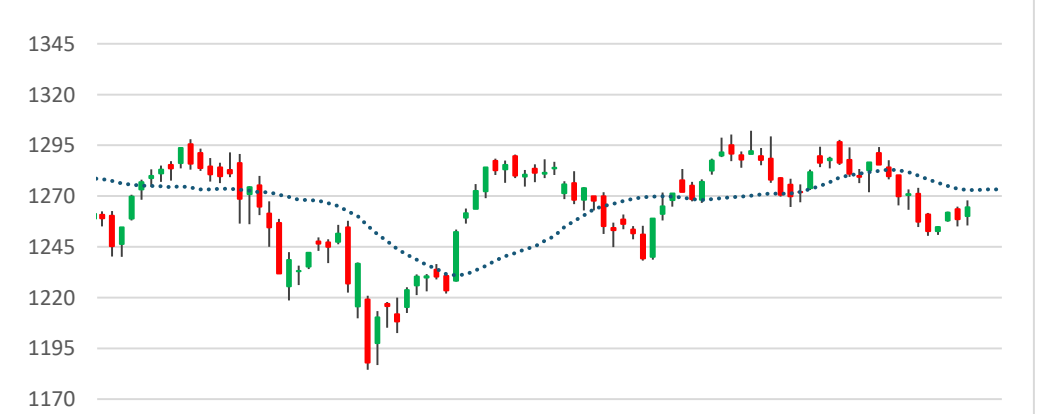
Điểm nhấn giao dịch

- Thị trường kết thúc phiên giao dịch cuối cùng của tháng 10 trong sắc xanh, tiếp nối kỳ vọng của nhà đầu tư về một nhịp hồi phục ngắn hạn. Chỉ số VN-Index duy trì đà tăng phiên thứ 3 trong 4 phiên gần nhất, lấy lại gần 12 điểm từ đầu tuần. Tuy nhiên đà hồi phục gặp không ít trở ngại khi thanh khoản tương đối ảm đạm cùng với lực cầu vẫn khá thận trọng. Thị trường giằng co, điều chỉnh trong phần lớn thời gian khớp lệnh phiên sáng và chỉ thực sự được giải phóng khi phiên chiều điểm. Trong đó đóng góp lớn vào nhịp bút tốc trên là nhóm cổ phiếu ngân hàng, chứng khoán. Tiêu biểu như nhóm cổ phiếu ngân hàng quốc doanh VCB, CTG, BID. Mặc dù vậy, dòng tiền nhìn chung vẫn khá thận trọng và không lan tỏa đồng đều. Những phút cuối phiên thị trường gặp cản tại vùng 1,267 điểm và lùi bước trở lại sụt giảm hơn 3 điểm so với mức cao nhất phiên. Đóng cửa phiên giao dịch ngày 31/10, chỉ số VN-Index đóng cửa ở mức 1,264.48 điểm, tăng 5.85 điểm (+0.46%).
- Thanh khoản khớp lệnh thị trường gần như đi ngang so với phiên trước đó, sụt giảm -18% so với mức bình quân 20 phiên giao dịch. Lũy kế cuối phiên giao dịch, thanh khoản trên sàn HSX đạt 554 triệu cổ phiếu (+12.89%), tương đương 18,011 tỷ đồng (+42.02%) về giá trị giao dịch. Trong số đó khối lượng giao dịch thảo thuận đạt 145 triệu cổ phiếu, đạt 7,082 tỷ đồng về giá trị giao dịch.
- Độ mở thị trường lấy lại sắc xanh song trạng thái giằng co là chủ đạo với 11/21 nhóm ngành tăng điểm. Dẫn dắt đà phục hồi của chỉ số trong phiên chiều là các nhóm ngành như: Thủy sản (+1.13%), Dệt may (+0.99%), Ngân hàng (+0.97%),... Ở chiều ngược lại, áp lực điều chỉnh vẫn phủ bóng lên các nhóm ngành: Thực phẩm tiêu dùng (-1.61%), Nhựa (-1.58%), Cảng biển (-0.68%),...
- Khối ngoại bán ròng -1,666 tỷ đồng trên sàn HSX, khép lại tháng bán ròng mạnh nhất kể từ tháng 6 đến nay. Tâm điểm bán ròng của khối ngoại trong phiên hôm nay là nhóm cổ phiếu vốn hóa lớn như: MSN (-1,334 tỷ đồng), VHM (-205 tỷ đồng), STB (-71 tỷ đồng),... Ở chiều mua ròng, nhóm nhà đầu tư ngoại nâng tỷ trọng một số mã: VPB (+88 tỷ đồng), CTG (+44 tỷ đồng), VIX (+25 tỷ đồng),...

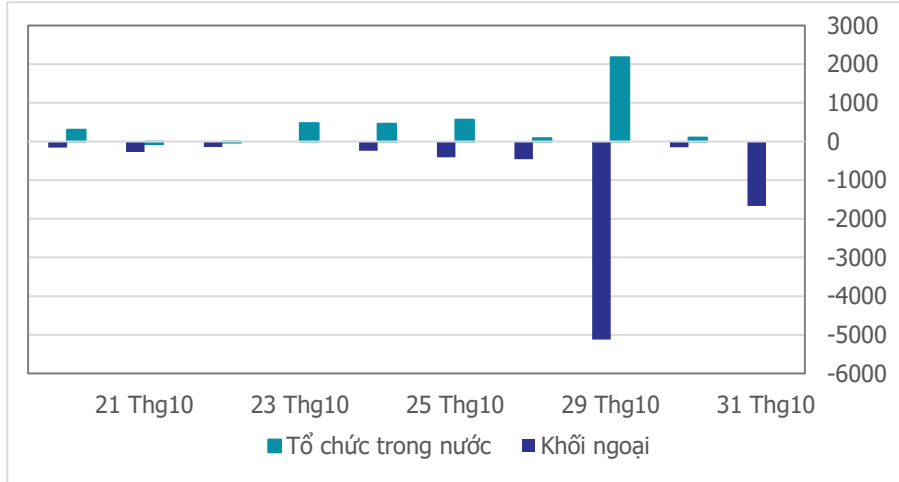
Quan điểm thị trường

- Sau khi test lại khoảng GAP (1,255 - 1,275) lần thứ 2, VN-Index đã có tín hiệu tích cực hơn với sắc xanh chiếm ưu thế giúp VN-Index có phiên xanh điểm sau phiên điều chỉnh trước đó. Thanh khoản phiên hôm nay có sự bùng nổ tăng mạnh so với phiên trước, nhưng chủ yếu đến tự giao dịch thỏa thuận cổ phiếu MSN. Còn xét về khối lượng khớp lệnh trên HSX thì vẫn ở mức thấp và sụt giảm (-18%) so với mức trung bình 20 phiên. Vì vậy, phiên tăng điểm hôm nay chưa tích trữ đủ động lượng để đảo chiều xu hướng mà vẫn thiên về nhịp hồi kỹ thuật. Chúng tôi tiếp tục kỳ vọng nhịp hồi này sẽ kéo VN-Index lên ngưỡng kháng cự (1,270 - 1,275) điểm, tại mốc này nếu không có sự bùng nổ từ thanh khoản thì chúng ta ưu tiên căn bán, hạ bớt tỷ trọng ở các mã cổ phiếu trong danh mục đang vi phạm ngưỡng quản trị rủi ro.
- Phiên hôm nay cũng là ngày giao dịch cuối cùng của tháng 10 với hiệu suất trong tháng của VN-Index sụt giảm (-1.82%), nhưng khối lượng khớp lệnh trung bình lại gia tăng mạnh (+25.9%) so với tháng 9. Đóng cửa nền tháng 10 của VN-Index giảm điểm bao trùm nền xanh của tháng 9 với khối lượng gia tăng cho thấy xu hướng điều chỉnh vẫn đang chiếm ưu thế hơn. Chúng tôi tiếp tục duy trì quan điểm thận trọng, chưa vội vàng mở thêm vị thế mua mới và kiên nhẫn chờ đợi tín hiệu bùng nổ xác nhận sự đảo chiều trên biểu đồ ngày mới mở thêm vị thế mua thăm dò.

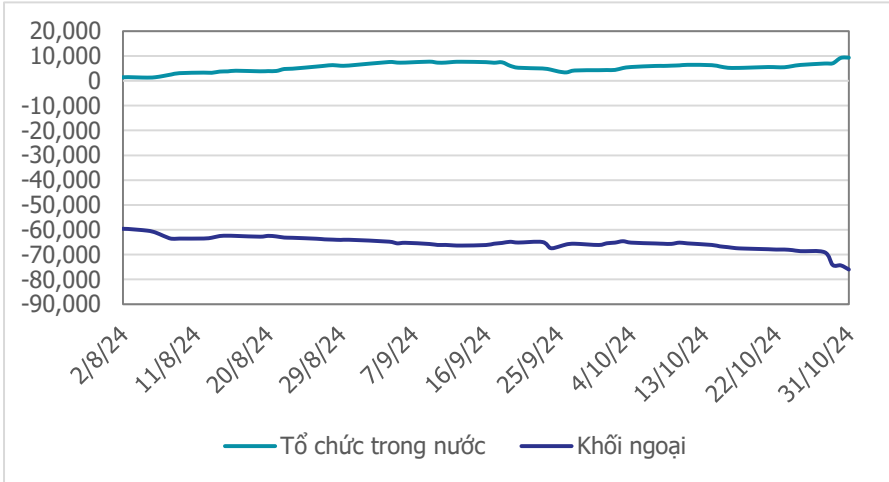
VN-INDEX



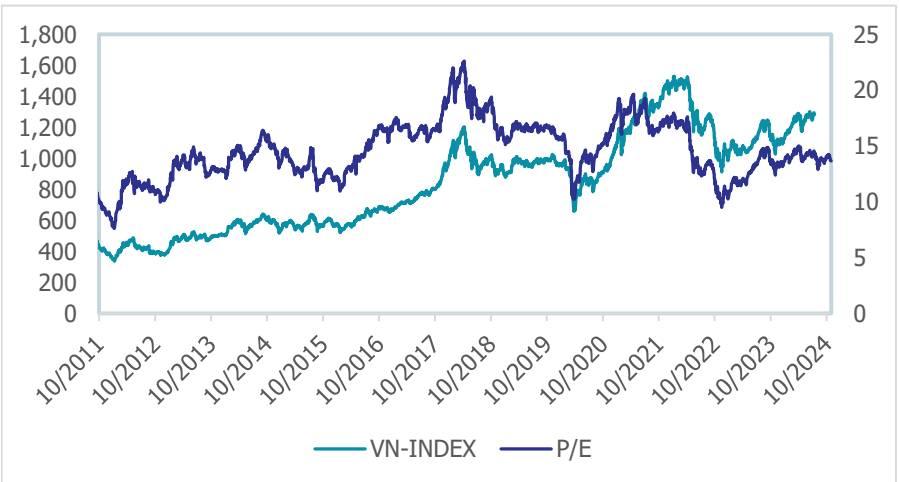
Giao dịch tổ chức trong nước và khối ngoại 10 phiên (tỉ)



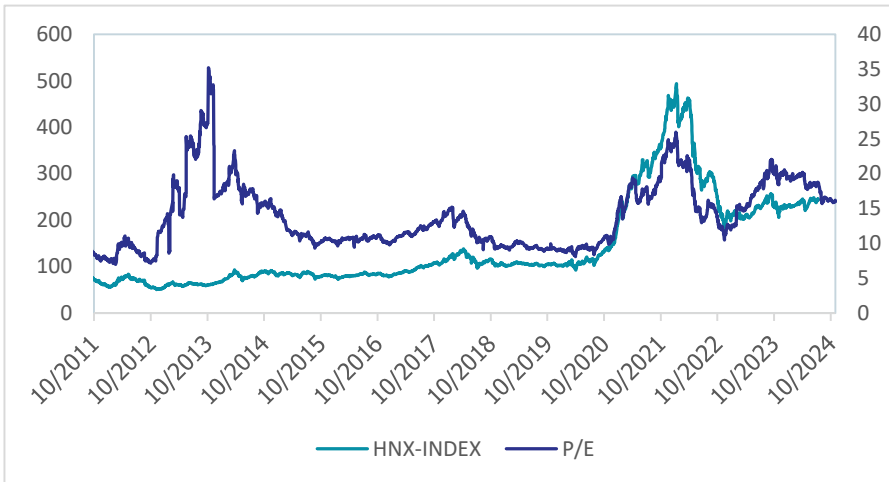
Lũy kế tổ chức trong nước và khối ngoại 3 tháng gần đây (tỉ)



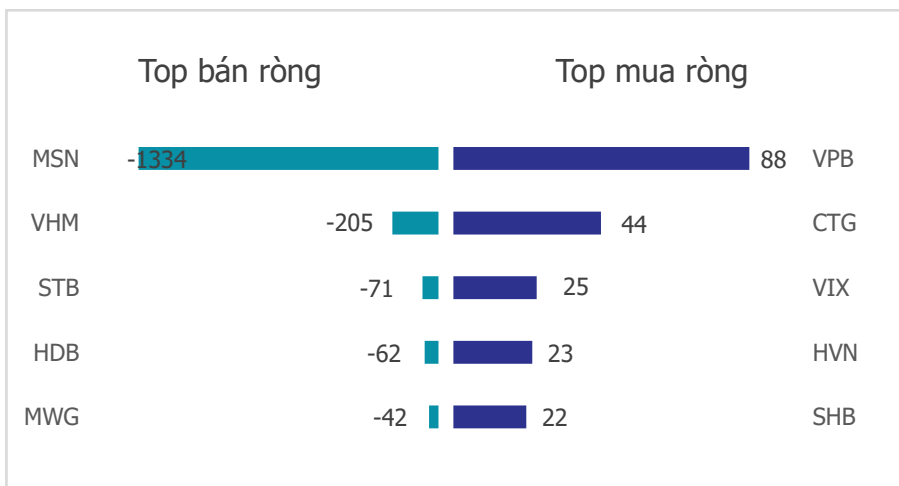
VN Index - PE lịch sử



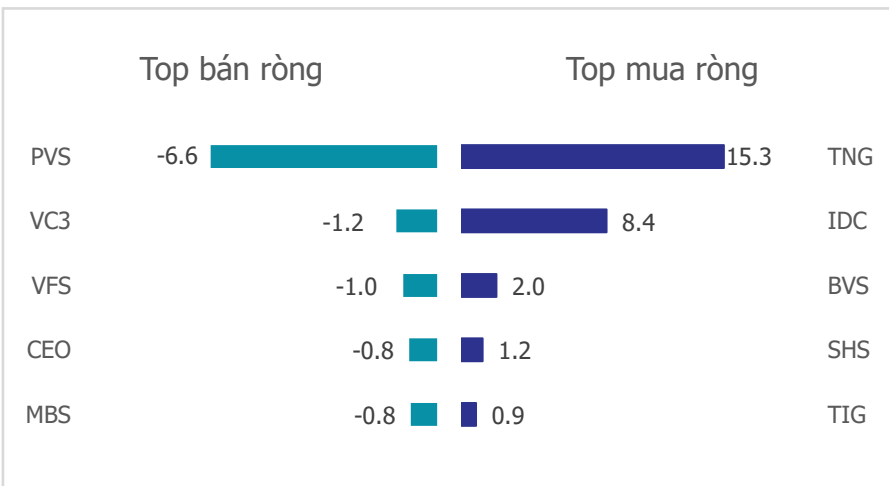
HNX Index - PE lịch sử



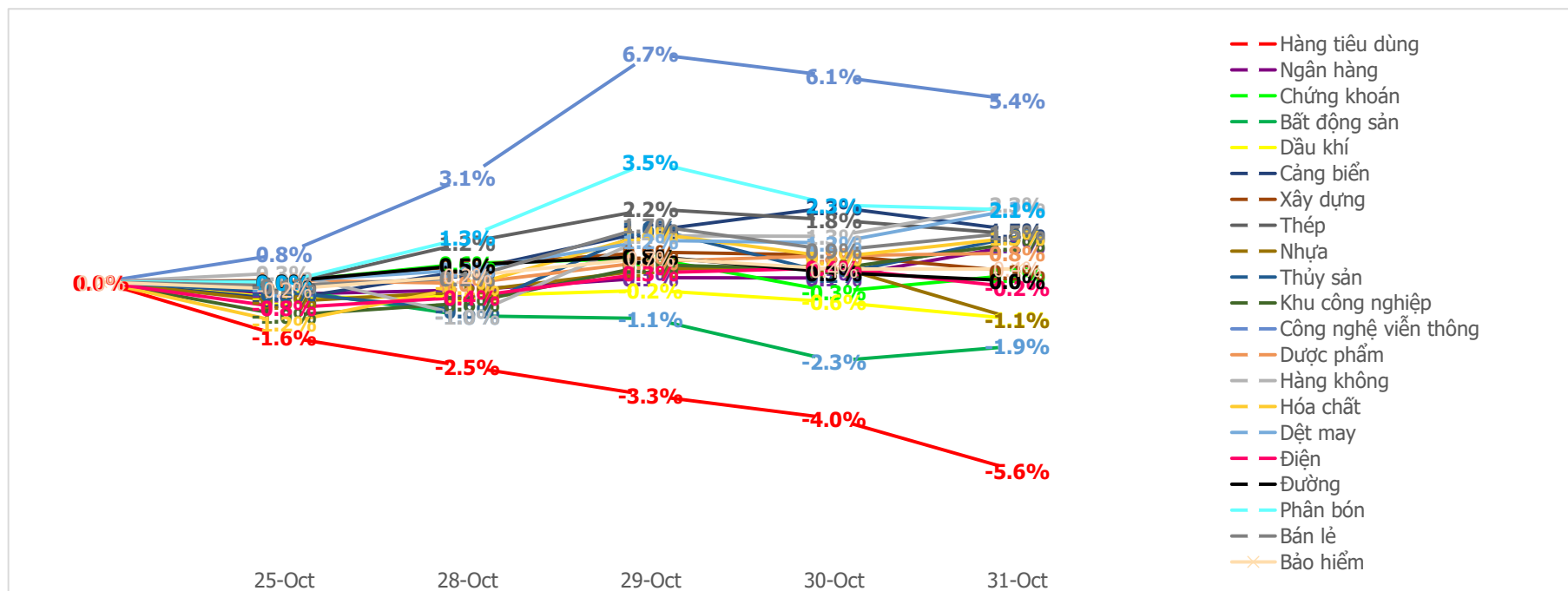
Mua bán ròng khối ngoại HSX phiên gần nhất (tỉ)



Mua bán ròng khối ngoại HNX phiên gần nhất (tỉ)



Diễn biến giao dịch theo nhóm ngành lũy kế 5 phiên gần nhất



LIÊN HỆ TRUNG TÂM NGHIÊN CỨU CSI:

Email: csi.research@vncsi.com

Tel: (+84) 24 3926 0099 (109)

Người thực hiện: Lương Văn Sơn

Chuyên viên Phân tích Kinh tế Vĩ mô và Thị trường Chứng khoán

Email: sonlv@vncsi.com.vn

Hệ Thống Khuyến Nghị: Hệ thống khuyến nghị của CTCP Chứng khoán Kiến Thiết Việt Nam (CSI) được xây dựng dựa trên mức chênh lệch của giá mục tiêu 12 tháng và giá cổ phiếu trên thị trường tại thời điểm đánh giá.

Xếp hạng	Khi (giá mục tiêu – giá hiện tại)/giá hiện tại
MUA	$\geq 20\%$
KHẢ QUAN	Từ 10% đến 20%
PHÙ HỢP THỊ TRƯỜNG	Từ -10% đến +10%
KÉM KHẢ QUAN	Từ -10% đến - 20%
BÁN	$\leq -20\%$

Tuyên bố miễn trách nhiệm: Bản quyền thuộc về Công ty Cổ phần Chứng khoán Kiến Thiết Việt Nam (CSI), những thông tin sử dụng trong báo cáo được thu thập từ những nguồn đáng tin cậy và CSI không chịu trách nhiệm về tính chính xác của chúng. Các nhận định trong bản báo cáo này dựa trên cơ sở phân tích chi tiết và cẩn thận, theo đánh giá chủ quan của chúng tôi, là hợp lý trong thời điểm đưa ra báo cáo, các nhận định trong báo cáo này có thể thay đổi bất kì lúc nào mà không báo trước. Báo cáo này không nên được diễn giải như một đề nghị mua hay bán bất cứ một cổ phiếu nào. CSI sẽ không chịu trách nhiệm đối với tất cả hay bất kỳ thiệt hại nào hoặc sự kiện bị coi là thiệt hại đối với việc sử dụng toàn bộ thông tin hoặc ý kiến của báo cáo này. Báo cáo này không được phép sao chép, tái bản bởi bất kỳ cá nhân hoặc tổ chức nào khi chưa được phép của CSI.

TRỤ SỞ CSI

Tầng 11, Tòa nhà TNR, 54A Nguyễn Chí Thanh, Phường Láng Thượng, Quận Đống Đa, Hà Nội

ĐT: + 84 24 3926 0099 Website: <https://www.vncsi.com.vn>