

NGÀY 01/11/2024

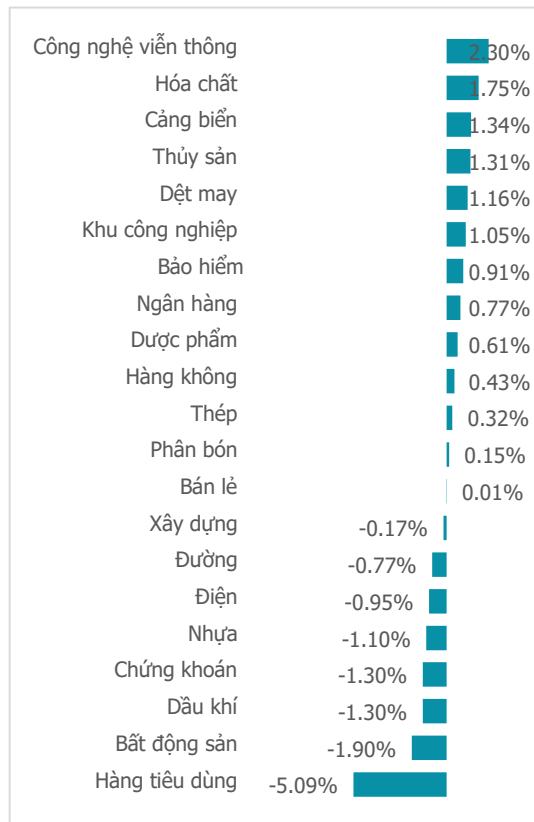
# NỖ LỰC HỒI PHỤC BẤT THÀNH, VN-INDEX "GIẬM CHÂN TẠI CHỖ" TRONG TUẦN CUỐI THÁNG 10

Tổng quan	Giá trị	Thay đổi
Vn-Index	1,254.89	-0.76%
KLGD (triệu CP)	540.46	-2.60%
Giá trị (tỉ)	14,766.81	-18.05%
HNXIndex	225.41	-0.42%
KLGD (triệu CP)	38.53	-1.50%
Giá trị (tỉ)	619.08	-0.01%

Khoi ngoại	HSX	HNX
Mua (tỉ)	1,627.82	43.97
Bán (tỉ)	1,929.54	39.69
GT ròng (tỉ)	-301.72	4.28

Nguồn: Fiin, CSI tổng hợp

## Thay đổi giá trong tuần



## Điểm nhấn giao dịch

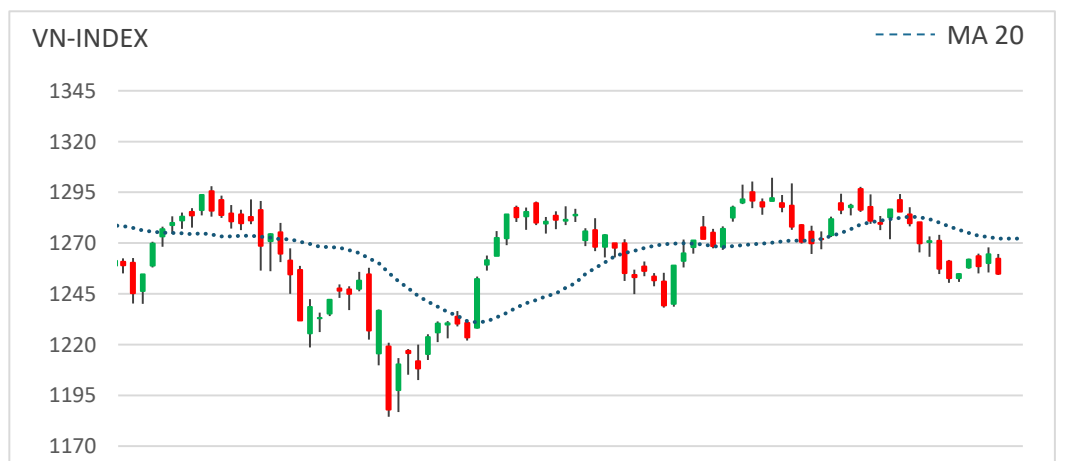
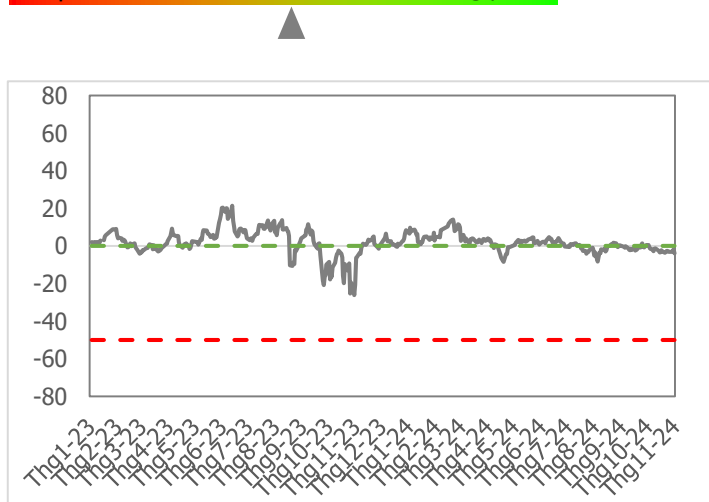
- Sau liên tiếp 2 tuần điều chỉnh, thị trường đã có tuần nỗ lực phục hồi với 3/5 phiên tăng điểm. Chỉ số VN-Index kết tuần tăng vốn vẹn hơn 2 điểm cho thấy áp lực bán gây ra khá nhiều khó khăn đối với nỗ lực hồi phục. Sự thận trọng của nhà đầu tư kéo thanh khoản thị trường sụt giảm sâu trong tuần qua. Và hệ quả là thị trường giằng co trong phần lớn thời gian giao dịch. Thị trường gặp khó quanh ngưỡng MA100 điểm, đà tăng có xu hướng hụt hơi do lực cầu suy yếu. Đỉnh điểm thất vọng được đẩy lên trong phiên giao dịch cuối tuần, thị trường trượt dốc gần 10 điểm gần như xóa tan thành quả tăng điểm trước đó. Áp lực bán vẫn "cháy âm ỉ" trong khi đà hồi phục không có tính lan tỏa và thu hút được dòng tiền khiến thị trường kết tuần gần như dậm chân tại chỗ. Đóng cửa tuần giao dịch từ 28/10-01/11, chỉ số VN-Index đóng cửa ở mức 1,254.89 điểm +2.17 điểm (+0.17%).
- Thanh khoản thị trường chạm mức đáy đầu tháng 9, sụt giảm -22.3% so với mức bình quân 20 tuần giao dịch. Lũy kế đến cuối tuần giao dịch, thanh khoản giao dịch bình quân trên sàn HSX đạt 575 triệu cổ phiếu (-3.67%), tương đương 15,024 tỷ đồng (-2.51%) về giá trị giao dịch.
- Độ mở thị trường lấy lại sắc xanh với 13/21 nhóm ngành tăng điểm, được đóng góp chính bởi nhóm cổ phiếu Midcap. Dẫn dắt đà hồi phục của thị trường trong tuần qua là các nhóm ngành như: Công nghệ viễn thông (+2.30%), Hóa chất (+1.75%), Cảng biển (+1.34%), Thủy sản (+1.31%),... Ở chiều ngược lại, áp lực bán vẫn phủ bóng lên một số nhóm ngành: Hàng tiêu dùng (-5.09%), BĐS dân cư (-1.90%), Dầu khí (+1.30%),...
- Khoi ngoại có tuần bán ròng mạnh nhất kể từ đầu năm với giá trị giao dịch đạt -7,652 tỷ đồng trên sàn HSX. Tâm điểm bán ròng trong tuần qua là nhóm cổ phiếu vốn hóa lớn như: VIB (-5,400 tỷ đồng), MSN (-1,953 tỷ đồng), VHM(-528 tỷ đồng: -21.6tr USD),... Ở chiều mua ròng, nhóm nhà đầu tư ngoại gia tăng tỷ trọng một số mã: VPB (+704 tỷ đồng), TCB (+323 tỷ đồng), GMD (+177 tỷ đồng),...

## Quan điểm thị trường

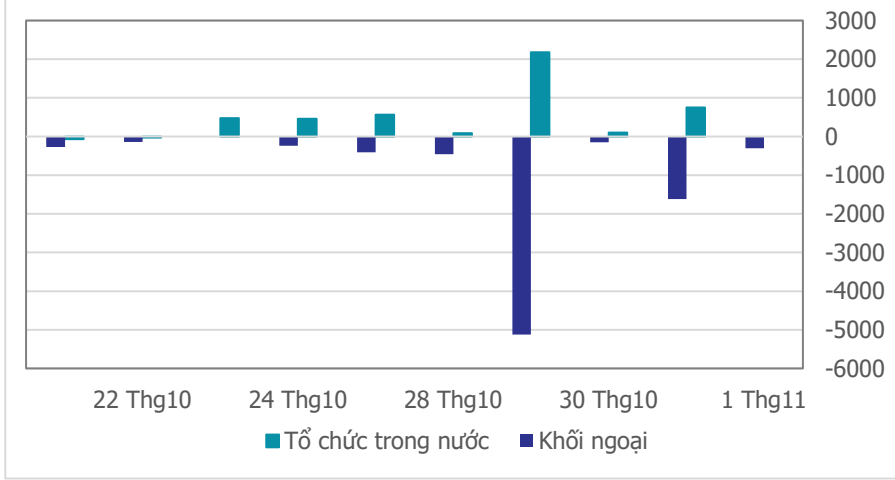
- Ngày giao dịch cuối tuần có thanh khoản khớp lệnh gia tăng, cao nhất trong 5 phiên giao dịch, cộng với đó là biên độ giảm điểm sâu khiến VN-Index đóng cửa ở mức thấp nhất ngày. Bên cạnh đó, ngưỡng hỗ trợ "khoảng GAP tăng điểm của phiên ngày thứ 3 trong tuần" đã bị phá vỡ cho thấy tín hiệu tiêu cực đang chiếm ưu thế hơn. Điểm tích cực là đóng cửa tuần VN-Index vẫn có được sắc xanh nhẹ (+0.17%) và hình thành mẫu hình "Harami Cross" cho thấy áp lực bán của tuần trước đó đã chững lại. Tuy vậy, khối lượng khớp lệnh trên sàn HSX của tuần tăng điểm hôm nay sụt giảm so với tuần trước (-19.9%) và thanh khoản của các phiên tăng điểm trong tuần không cao, thấp hơn so với các phiên giảm điểm. Vì vậy, áp lực bán chững lại từ tín hiệu của mẫu hình nến "Harami Cross" là thiếu tính thuyết phục. Chúng tôi cho rằng áp lực bán sẽ còn tiếp diễn sang các phiên trong tuần tới, nên chúng ta tiếp tục thận trọng, hạn chế việc mua mới. Chúng tôi kỳ vọng ngưỡng hỗ trợ quanh mốc 1,230 điểm sẽ giúp VN-Index có sự đảo chiều tăng điểm trở lại.

## Tâm lý thị trường

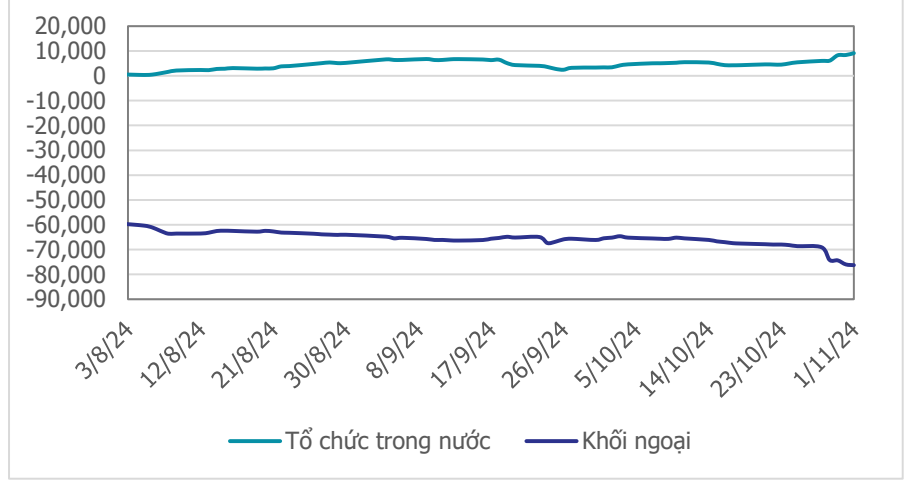
Bí quan Hưng phấn



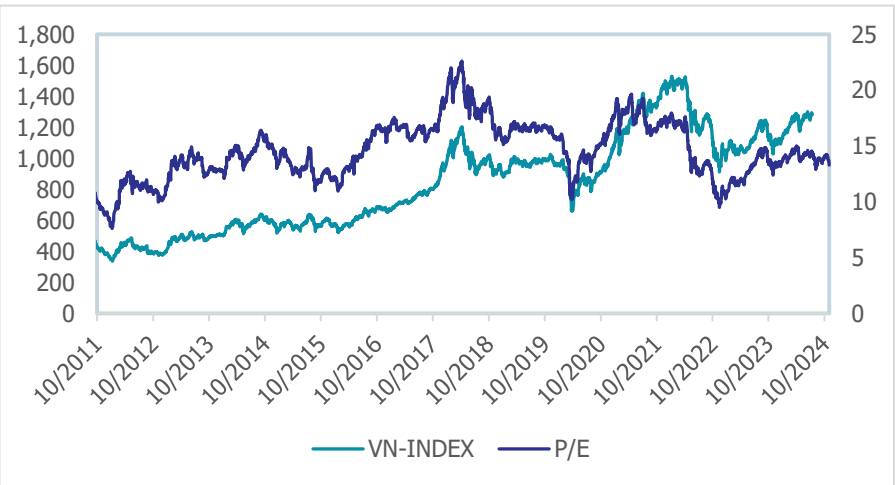
**Giao dịch tổ chức trong nước và khối ngoại 10 phiên (tỉ)**



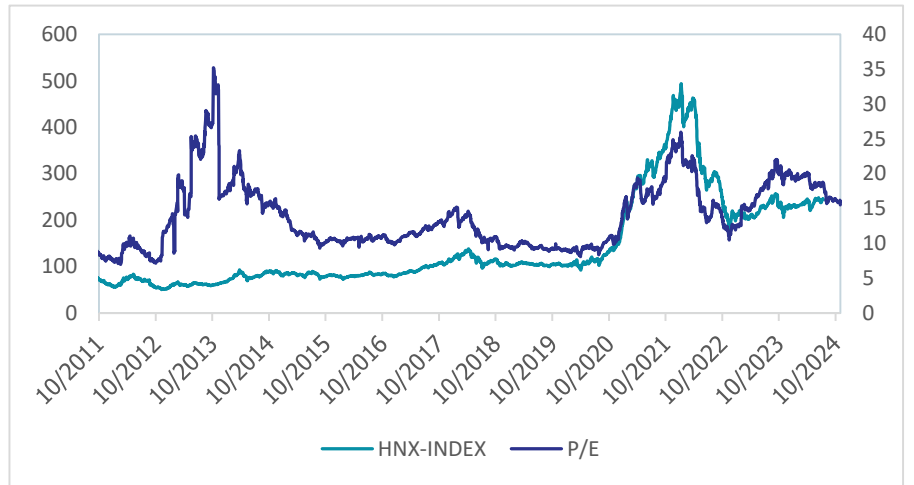
**Lũy kế tổ chức trong nước và khối ngoại 3 tháng gần đây (tỉ)**



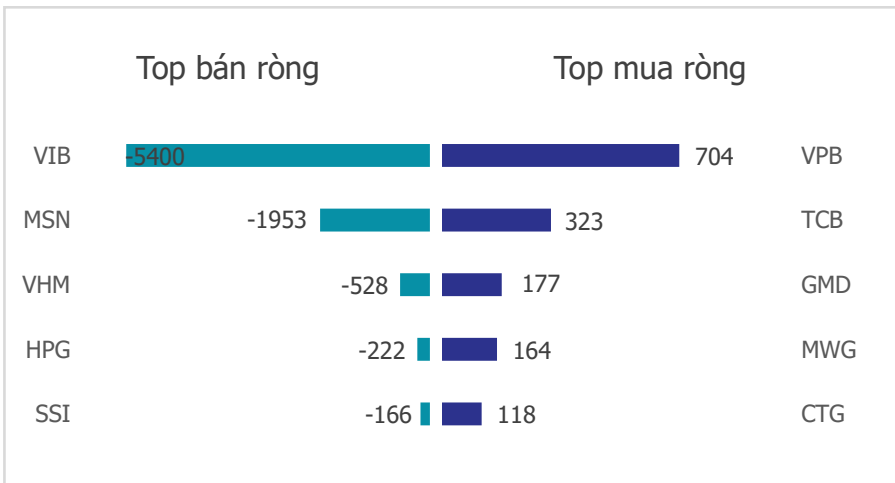
**VN Index - PE lịch sử**



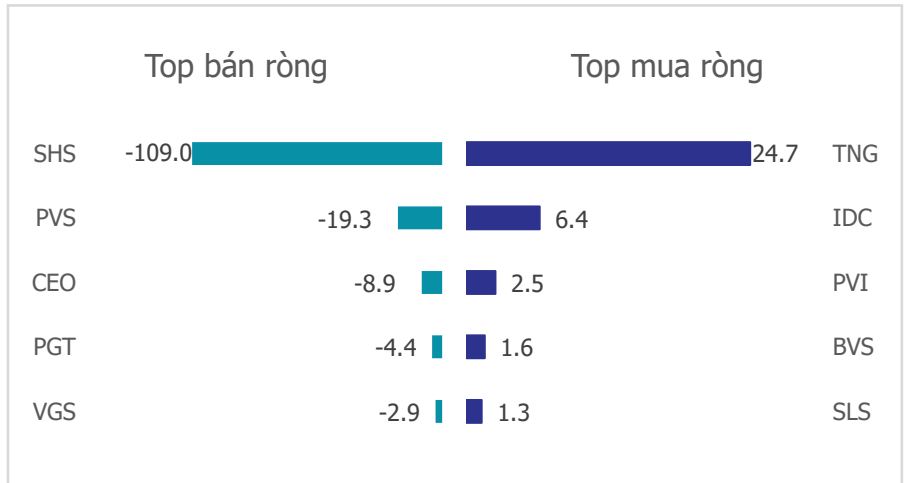
**HNX Index - PE lịch sử**



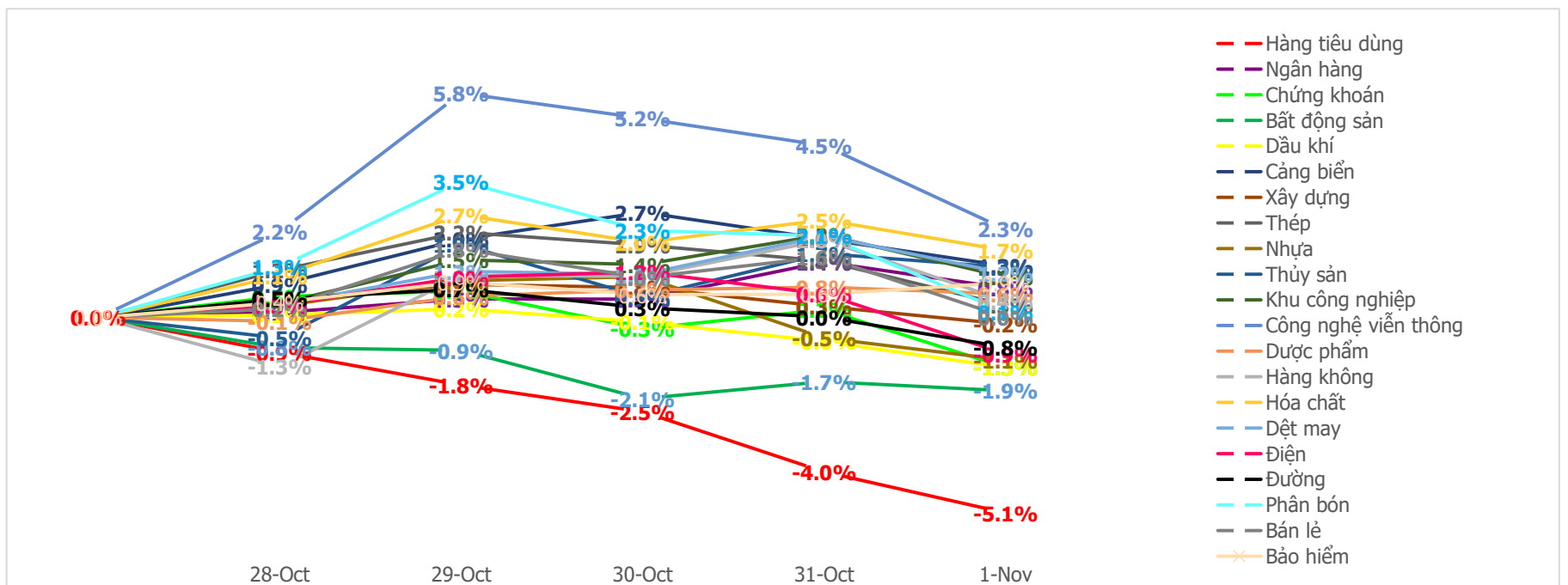
**Mua bán ròng khối ngoại HSX 5 phiên gần nhất (tỉ)**



**Mua bán ròng khối ngoại HNX 5 phiên gần nhất (tỉ)**



**Diễn biến giao dịch theo nhóm ngành lũy kế 5 phiên gần nhất**



## LIÊN HỆ TRUNG TÂM NGHIÊN CỨU CSI:

Email: [csi.research@vncsi.com](mailto:csi.research@vncsi.com)

Tel: (+84) 24 3926 0099 (109)

---

### Người thực hiện: Lương Văn Sơn

Chuyên viên Phân tích Kinh tế Vĩ mô và Thị trường Chứng khoán

Email: [sonlv@vncsi.com.vn](mailto:sonlv@vncsi.com.vn)

**Hệ Thống Khuyến Nghị:** Hệ thống khuyến nghị của CTCP Chứng khoán Kiến Thiết Việt Nam (CSI) được xây dựng dựa trên mức chênh lệch của giá mục tiêu 12 tháng và giá cổ phiếu trên thị trường tại thời điểm đánh giá.

Xếp hạng	Khi (giá mục tiêu – giá hiện tại)/giá hiện tại
MUA	$\geq 20\%$
KHẢ QUAN	Từ 10% đến 20%
PHÙ HỢP THỊ TRƯỜNG	Từ -10% đến +10%
KÉM KHẢ QUAN	Từ -10% đến - 20%
BÁN	$\leq -20\%$

**Tuyên bố miễn trách nhiệm:** Bản quyền thuộc về Công ty Cổ phần Chứng khoán Kiến Thiết Việt Nam (CSI), những thông tin sử dụng trong báo cáo được thu thập từ những nguồn đáng tin cậy và CSI không chịu trách nhiệm về tính chính xác của chúng. Các nhận định trong báo cáo này dựa trên cơ sở phân tích chi tiết và cẩn thận, theo đánh giá chủ quan của chúng tôi, là hợp lý trong thời điểm đưa ra báo cáo, các nhận định trong báo cáo này có thể thay đổi bất kì lúc nào mà không báo trước. Báo cáo này không nên được diễn giải như một đề nghị mua hay bán bất cứ một cổ phiếu nào. CSI sẽ không chịu trách nhiệm đối với tất cả hay bất kỳ thiệt hại nào hoặc sự kiện bị coi là thiệt hại đối với việc sử dụng toàn bộ thông tin hoặc ý kiến của báo cáo này. Báo cáo này không được phép sao chép, tái bản bởi bất kỳ cá nhân hoặc tổ chức nào khi chưa được phép của CSI.

### TRỤ SỞ CSI

Tầng 11, Tòa nhà TNR, 54A Nguyễn Chí Thanh, Phường Láng Thượng, Quận Đống Đa, Hà Nội

ĐT: + 84 24 3926 0099 Website: <https://www.vncsi.com.vn>