

NGÀY 05/11/2024

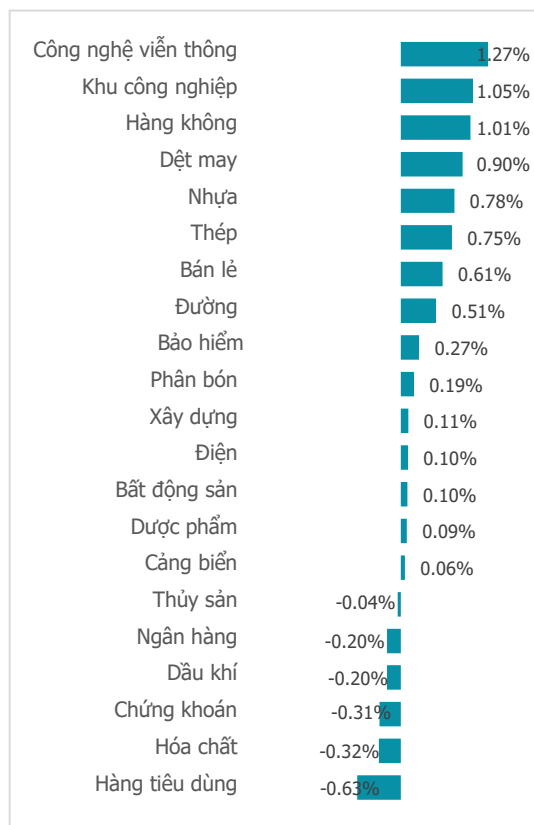
# VN-INDEX LẤY LẠI SẮC XANH, THANH KHOẢN XUỐNG MỨC THẤP NHẤT CẢ NĂM

Tổng quan	Giá trị	Thay đổi
Vn-Index	1,245.76	0.08%
KLGD (triệu CP)	398.62	-40.07%
Giá trị (tỉ)	10,966.70	-30.71%
HNXIndex	224.86	0.18%
KLGD (triệu CP)	45.16	-4.31%
Giá trị (tỉ)	765.13	-4.00%

Khối ngoại	HSX	HNX
Mua (tỉ)	931.37	17.10
Bán (tỉ)	1,784.78	34.57
GT ròng (tỉ)	-853.41	-17.47

Nguồn: Fiin, CSI tổng hợp

## Thay đổi giá trong phiên



## Điểm nhấn giao dịch

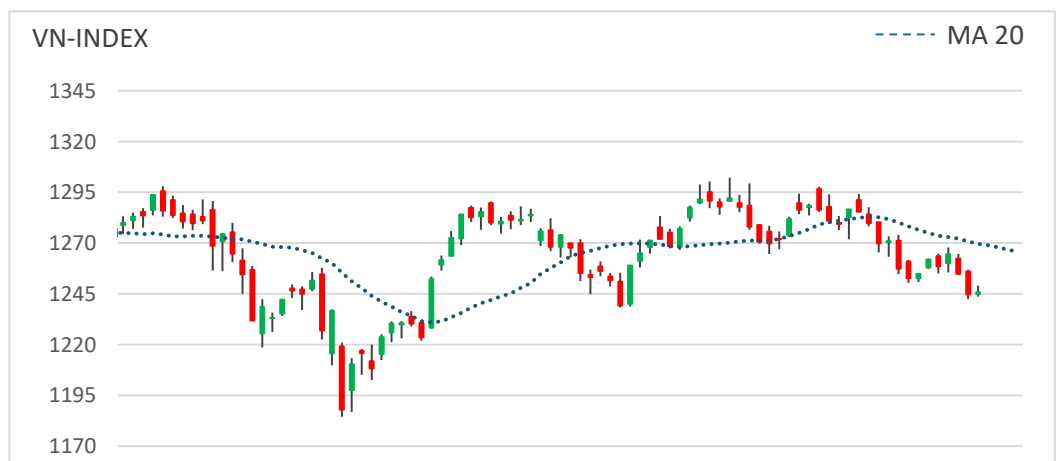
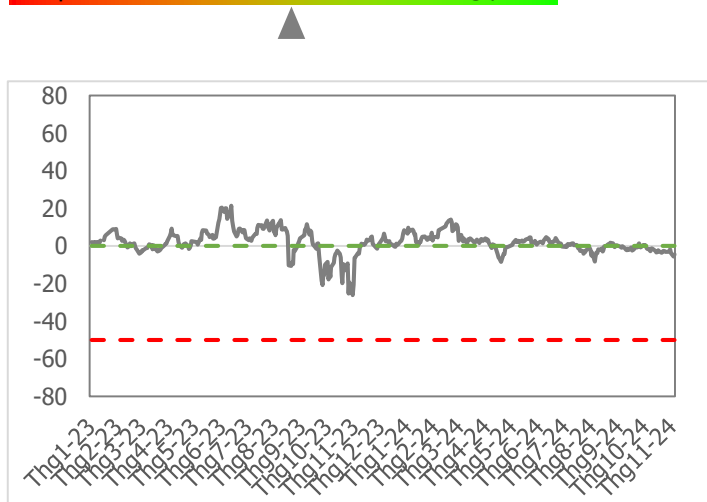
- Áp lực bán có phần hạ nhiệt giúp thị trường lấy lại sắc xanh sau 2 phiên giông bão ngay đầu tháng. Sự thận trọng được đẩy lên đỉnh điểm ngay trước thềm bầu cử tổng thống Mỹ. Chỉ số VN-Index biến độ rất hẹp chỉ hơn 5 điểm từ mức 1,243.55-1,248.97 điểm. Lực bán có dấu hiệu tạm ngưng tuy nhiên lực cầu vẫn rất thận trọng kéo theo nhịp độ giao dịch tương đối ảm đạm và thanh khoản chậm đậy kể từ đầu năm đến nay. Bàn đồ nhiệt giảm co trong trạng thái khá cân bằng với 187 cổ phiếu tăng điểm so với 168 mã điều chỉnh trên sàn HSX. Khối ngoại tiếp tục đóng vai "kẻ phản diện" trong phiên hôm nay khi tiếp tục bán ròng theo sức nóng chưa hạ của tỷ giá. Đóng cửa phiên giao dịch ngày 5/11, chỉ số VN-Index đóng cửa ở mức 1,245.76 điểm, tăng 1.05 điểm (+0.08%).
- Thanh khoản khớp lệnh trong cảnh "điều hiu chợ chiều", sụt giảm -40.1% so với mức bình quân 20 phiên giao dịch và xuống mức thấp nhất từ đầu năm. Lũy kế cuối phiên giao dịch, thanh khoản trên sàn HSX đạt 398 triệu cổ phiếu (-40.07%), tương đương 10,966 tỷ đồng (-30.71%) về giá trị giao dịch.
- Độ mở thị trường lấy lại sắc xanh với 15/21 nhóm ngành tăng điểm sau 2 phiên giao dịch đầy sóng gió. Dẫn dắt đà hồi phục thị trường trong phiên hôm nay đóng góp lớn bởi các nhóm ngành như: Công nghệ viễn thông (+1.27%), BĐS KCN (+1.05%), Hàng không (+1.01%),... Ở chiều ngược lại, áp lực điều chỉnh vẫn phủ bóng lên một số nhóm ngành: Thực phẩm tiêu dùng (-0.63%), Hóa chất (-0.32%), Chứng khoán (-0.31%), Dầu khí (-0.20%),...
- Khối ngoại ròng rã bán ròng phiên thứ 9 liên tiếp trên sàn HSX với giá trị giao dịch đạt -853 tỷ đồng. Tâm điểm bán ròng trong phiên là nhóm cổ phiếu vốn hóa lớn như: MSN (-169 tỷ đồng), VHM (-115 tỷ đồng), MWG (-87 tỷ đồng),... Ở chiều mua ròng, nhóm nhà đầu tư ngoại gia tăng tỷ trọng một số mã: TCB (+67 tỷ đồng), VPB (+33 tỷ đồng), EIB (+32 tỷ đồng),...

## Quan điểm thị trường

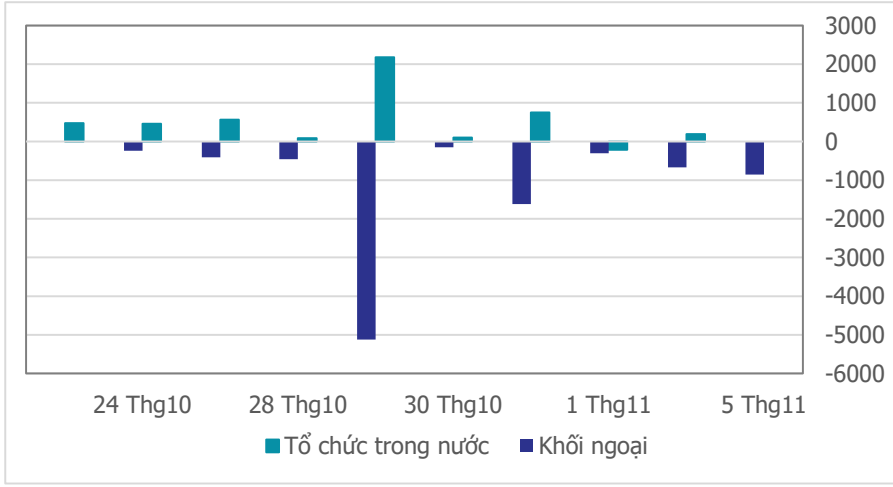
- VN-Index lấy lại sắc xanh sau 2 phiên giảm điểm trước đó. Tuy vậy, biên độ tăng điểm là rất nhẹ và thanh khoản lại sụt giảm rất mạnh nên chưa có nhiều động lực tác động để thay đổi xu hướng trước đó. Khối lượng khớp lệnh trên HSX trong phiên hôm nay ở mức siêu thấp, thấp nhất trong khoảng gần 2 năm trở lại đây và sụt giảm (-40%) so với mức trung bình 20 phiên. Tăng điểm nhẹ với thanh khoản sụt giảm không mang nhiều ý nghĩa tích cực trong một nhịp điều chỉnh. Thanh khoản ở mức thấp vì phần lớn giới đầu tư nội đang chờ đợi kết quả cuộc bầu cử Mỹ (kỳ vọng sẽ có nhiều tác động tới thị trường tài chính), dự kiến sẽ có kết quả trong ngày mai trước khi có hành động mua bán. Chúng tôi tiếp tục ưu tiên vị thế quan sát, kiên nhẫn chờ đợi VN-Index test ngưỡng hỗ trợ 1,230 điểm trước khi mở vị thế mua thăm dò.

## Tâm lý thị trường

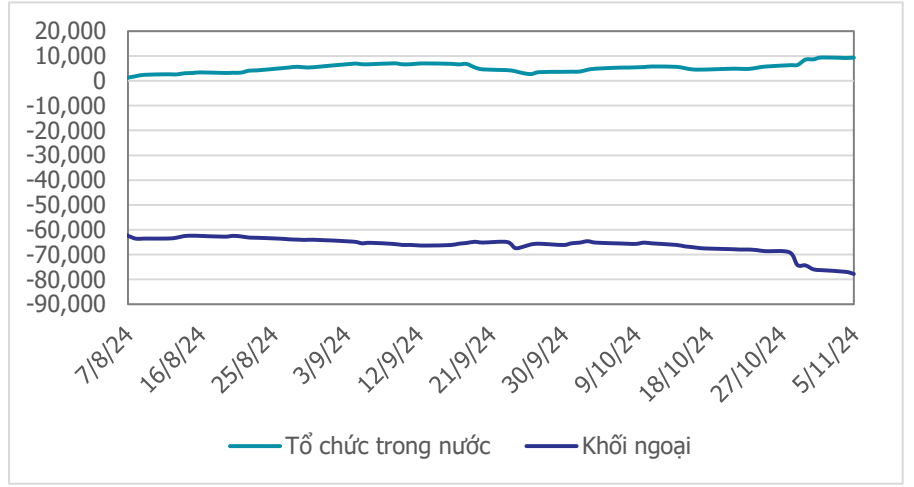
Bí quan Hưng phấn



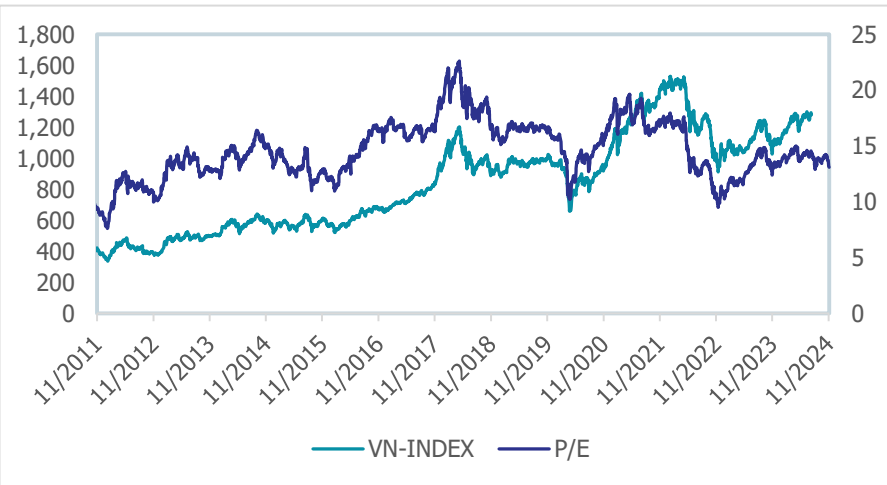
**Giao dịch tổ chức trong nước và khối ngoại 10 phiên (tỉ)**



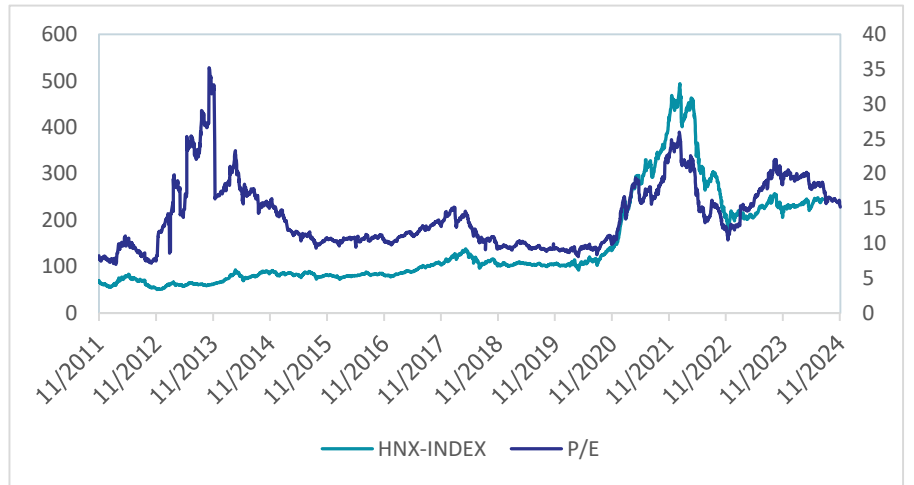
**Lũy kế tổ chức trong nước và khối ngoại 3 tháng gần đây (tỉ)**



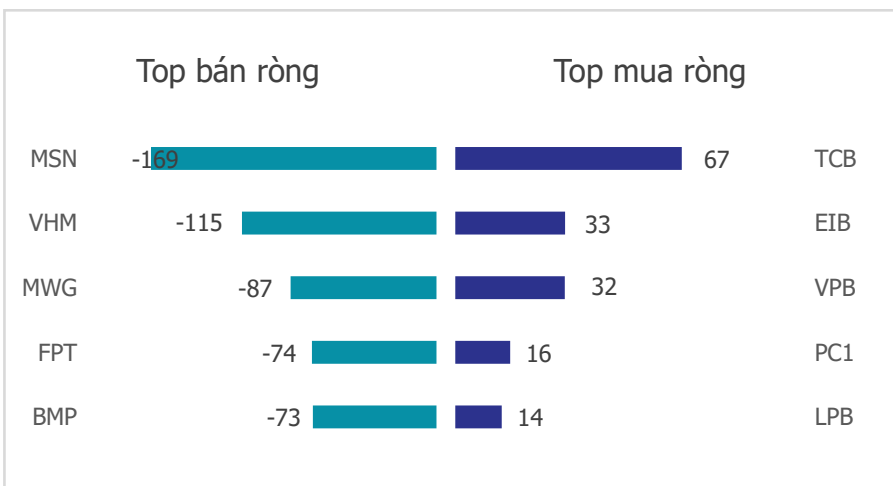
**VN Index - PE lịch sử**



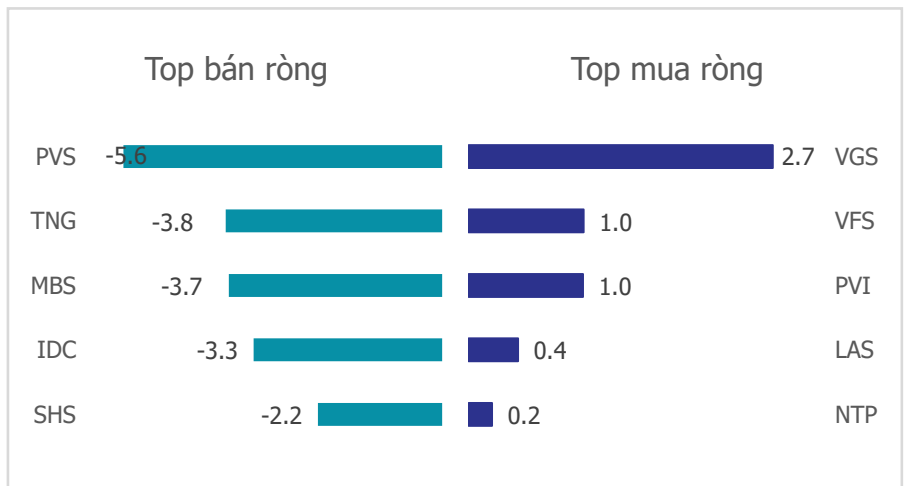
**HNX Index - PE lịch sử**



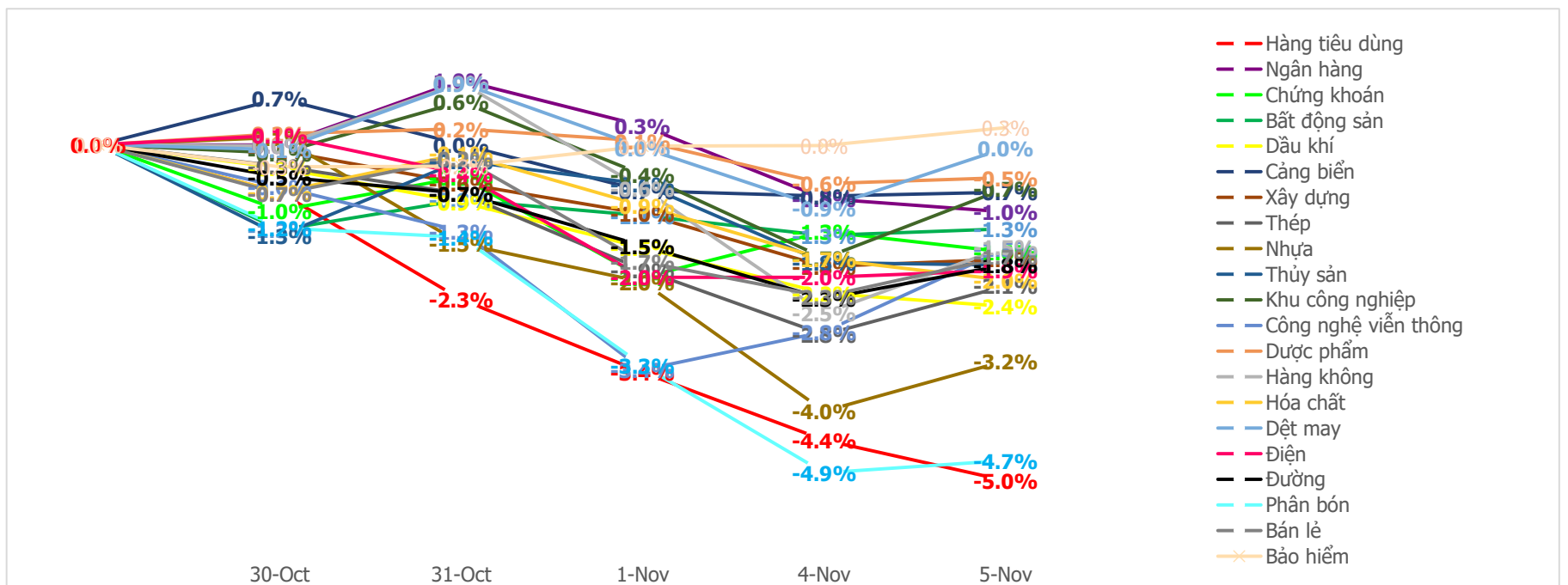
**Mua bán ròng khối ngoại HSX phiên gần nhất (tỉ)**



**Mua bán ròng khối ngoại HNX phiên gần nhất (tỉ)**



**Diễn biến giao dịch theo nhóm ngành lũy kế 5 phiên gần nhất**



## LIÊN HỆ TRUNG TÂM NGHIÊN CỨU CSI:

Email: [csi.research@vncsi.com](mailto:csi.research@vncsi.com)

Tel: (+84) 24 3926 0099 (109)

---

### Người thực hiện: Lương Văn Sơn

Chuyên viên Phân tích Kinh tế Vĩ mô và Thị trường Chứng khoán

Email: [sonlv@vncsi.com.vn](mailto:sonlv@vncsi.com.vn)

**Hệ Thống Khuyến Nghị:** Hệ thống khuyến nghị của CTCP Chứng khoán Kiến Thiết Việt Nam (CSI) được xây dựng dựa trên mức chênh lệch của giá mục tiêu 12 tháng và giá cổ phiếu trên thị trường tại thời điểm đánh giá.

Xếp hạng	Khi (giá mục tiêu – giá hiện tại)/giá hiện tại
MUA	$\geq 20\%$
KHẢ QUAN	Từ 10% đến 20%
PHÙ HỢP THỊ TRƯỜNG	Từ -10% đến +10%
KÉM KHẢ QUAN	Từ -10% đến - 20%
BÁN	$\leq -20\%$

**Tuyên bố miễn trách nhiệm:** Bản quyền thuộc về Công ty Cổ phần Chứng khoán Kiến Thiết Việt Nam (CSI), những thông tin sử dụng trong báo cáo được thu thập từ những nguồn đáng tin cậy và CSI không chịu trách nhiệm về tính chính xác của chúng. Các nhận định trong bản báo cáo này dựa trên cơ sở phân tích chi tiết và cẩn thận, theo đánh giá chủ quan của chúng tôi, là hợp lý trong thời điểm đưa ra báo cáo, các nhận định trong báo cáo này có thể thay đổi bất kỳ lúc nào mà không báo trước. Báo cáo này không nên được diễn giải như một đề nghị mua hay bán bất cứ một cổ phiếu nào. CSI sẽ không chịu trách nhiệm đối với tất cả hay bất kỳ thiệt hại nào hoặc sự kiện bị coi là thiệt hại đối với việc sử dụng toàn bộ thông tin hoặc ý kiến của báo cáo này. Báo cáo này không được phép sao chép, tái bản bởi bất kỳ cá nhân hoặc tổ chức nào khi chưa được phép của CSI.

### TRỤ SỞ CSI

Tầng 11, Tòa nhà TNR, 54A Nguyễn Chí Thanh, Phường Láng Thượng, Quận Đống Đa, Hà Nội

ĐT: + 84 24 3926 0099 Website: <https://www.vncsi.com.vn>